

विद्युत्तंत्रिका विज्ञान

पंचम भाग



लेखक डा. महेश्वर प्रसाद 'प्राणाचार्य'

१९६९

सुधाजिधि कार्यालय, विजयगढ (ओडिशा)

सम्पादक, प्रकाशक एवं मुद्रक: वैद्य गोपाल शरण गर्ग

मूल्य-राज संस्करण-५५-००
साधारण-३८-००

प्रकाशकीय



सुधानिधि प्रकाशन के १८ वर्ष बाद प्रकाशकीय लिखने का यह मेरा पहला अवसर है। इससे पूर्व यह दायित्व मेरे स्वर्गीय पिता श्री तथा ज्येष्ठ भ्राता श्री ही उठाते रहे थे। जैसा कि फरवरी, मार्च के अंक से पाठक जान-चुके हैं कि १ अप्रैल १९६१ से सुधानिधि के सम्पादन के साथ-साथ इसके प्रकाशन का स्वतन्त्र भार भी मेरे पास आ गया है अतः इस विशेषांक की प्रकाशकीय लिखने का दायित्व भी मुझे निभाना पड़ रहा है।

सुधानिधि के जन्म से लेकर विभाजन तक का पूरा विवरण हम फरवरी + मार्च के अंक में प्रस्तुत कर चुके हैं अतः यहां पुनः उसकी चर्चा उचित नहीं है। केवल अपने उन सहृदय पाठकों को इस प्रकाशकीय के माध्यम से अपना आभार प्रदर्शित करना चाहते हैं जिन्होंने फरवरी + मार्च के अंक में मेरे द्वारा लिखित सम्पादकीय को पढ़कर मुझे व्यक्तिगत पत्र लिखकर साहस प्रदान किया है। इस अंक के मिलने के बाद पाठकों के जो संकड़ों पत्र मुझे मिले हैं और मिल रहे हैं उन्हें पढ़कर मेरी आंखें नम हो जाती हैं। लगभग सभी पत्रों में मुझे हिम्मत से काम करने का परामर्श तथा अपनी हार्दिक शुभकामनाएँ अर्पित की गयी हैं। इस संकट के समय सुधानिधि के पाठकों का यह स्नेह मैं जीवन भर नहीं भुला सकूंगा। पाठकों के पत्रों से मेरा यह विश्वास और हठ हो गया है कि सुधानिधि से उसके पाठकों का सम्बन्ध केवल ध्यापारिक सीमा में बंधा हुआ नहीं है अपितु उसने कहीं अधिक अद्भुत स्नेह रज्जु से जुड़ा है। पहली सम्पादकीय में मैंने सुधानिधि के नवीन ग्राहक बनाने तथा सुधानिधि की सहयोगी संस्था गर्ग वनीपथि भण्डार की औपधियों के आदेश के लिये भी प्रार्थना की थी, मुझे प्रसन्नता है कि पाठकों ने मेरी इस अपील पर भी ध्यान दिया और कार्यालय में औपधियों, पुस्तकों एवं विशेषांकों के आदेशों का अम्बार लग गया। हम एक बार पुनः उन सभी का आभार प्रदर्शित करना अपना कर्तव्य समझते हैं जिन्होंने हमारे इस संकट के समय अपना सहयोग प्रदान कर अपने स्नेह से हमें अविभूत कर दिया है।

विशेषांक लेट हो गया

६

प्रस्तुत निदान चिकित्सा विज्ञान (पंचम भाग) पाठकों को आशा में कहीं विनम्र ने प्राप्त होगा जिससे उनका अप्रसन्न होना स्वाभाविक है। इसलिये इस सम्बन्ध में अपना स्पष्टीकरण देना उचित समझते हैं। सुधानिधि तथा घन्वन्तरि कार्यालय के विभाजन की रूपरेखा जनवरी माह के प्रारम्भ में यकारक बनी जिसके कारण विशेषांक के मुद्रण पर एक साथ व्यवधान पड़ा। फिर पाठकों को विशेषांक भेजने में पूर्व विभाजन की सूचना देने के लिये फरवरी + मार्च का अंक प्रकाशित करना पड़ा, जिसमें १ माह का समय निकल गया। १ अप्रैल से विभाजन के कारण लगभग १५ दिन आफिस स्थानान्तरण आदि में व्यर्थ निकल गये। इन सभी कारणों ने यह विशेषांक हमारी आशा में ४० दिन विलम्ब में छन पाया। हमें विश्वास है कि इन अपरिहार्य कारणों ने विशेषांक प्रकाशन में जो विलम्ब हुआ है उसके लिये पाठक हमें क्षमा करेंगे तथा अपना कृपापूर्ण सहयोग बनाने रघेंगे। हम पाठकों को यह विश्वास दिलाना चाहेंगे कि भविष्य में सुधानिधि समय पर प्रकाशित हो यह हमारी मन्त्रे पक्षी प्राथमिकता रहेगी। उस व्यवस्था में हम त्रुट गये हैं आशा है पाठकों को आगामी अंक समय पर उपलब्ध होते रघेंगे।

प्रस्तुत विशेषांक

प्रस्तुत विशेषांक 'निदान चिकित्सा विज्ञान शृंगला' का पंचम भाग है। जैसाकि पाठक जानते हैं कि इस शृंगला के पूर्व प्रकाशित ४ भागों ने आयुर्वेद जगत् में अत्यन्त प्रशंसा प्राप्त की है। बकाराचि क्रम में रोगों के विषय में विस्तार से वर्णन होने के कारण यह विशेषांक शृंगला रोग विषयक निदान और चिकित्सा की एक अप्रतिम शृंगला बनती जा रही है। इन विशेषांकों का सम्पादन हम आयुर्वेद जगत् के मूर्धन्य विद्वानों से करा रहे हैं। इस पंचम भाग का सम्पादन पाठकों के पूर्व परिचित एवं अनेक ग्रन्थों के प्रणयता डा० महेश्वरप्रसाद द्वारा कराया गया है और हमें यह कहने में संकोच नहीं है कि उनके सम्पादन में प्रकाशित यह निदान चिकित्सा। (पंचम भाग) इसके पूर्व भागों से कहीं अधिक उत्तम तथा संग्रहणीय बन गया है। लगभग प्रत्येक लेख के साथ रोग विषयक सम्पादकीय टिप्पणी ने विशेषांक में चार चांद लगा दिये हैं। हमें विश्वास है पाठक इस विशेषांक का खुले हृदय से स्वागत करेंगे। विशेषांक की सम्भावित सूची में हमने जिन रोगों का उल्लेख किया था उनमें से अनेक रोगों का समावेश विशेषांक में नहीं हो सका है। वह सभी लेख अथ आगामी छठवें भाग में प्रकाशित किये जावेंगे।

इस वर्ष के लघु अंक

मुद्यानिधि के इस वर्ष ४ लघु अंक प्रकाशित किये जावेंगे। जिनका विवरण इस प्रकार है—

(१) प्रतिश्याय अनुसंधान अंक [द्वितीय भाग]

गतवर्ष इसका प्रथम भाग प्रकाशित किया गया था। इस वर्ष जून माह में इसका द्वितीय भाग प्रकाशित किया जावेगा, जिसके सम्पादक डा० महेश्वरप्रसाद 'प्राणाचार्य' होंगे। इस अंक में प्रतिश्याय के सम्बन्ध में एक शोध-पत्र भी प्रकाशित किया जावेगा। प्रतिश्याय नाशक अनुभूत योग भी इसमें लित किये जावेंगे।

(२) योगासन अंक [प्रथम भाग]

योगासनों का आजकल बहुत प्रचलन होता जा रहा है। इस विषय पर सारगर्भित एवं सचित्र विवरण इस लघु अंक में प्रकाशित किया जावेगा। इस लघु अंक के सम्पादक 'विभव प्राकृतिक चिकित्सा केन्द्र' आगरा के मुख्य चिकित्सक तथा सुप्रसिद्ध प्राकृतिक चिकित्सक डा० कृष्णचन्द्र गोड़ होंगे। यह लघु अंक अगस्त माह में प्रकाशित किया जायेगा।

(३) एड्स रोग अंक

एड्स रोग वर्तमान में विशेष प्रचलित रोग है। इसके सम्बन्ध में एक महत्वपूर्ण लघु अंक आयुर्वेद जगत् के मूर्धन्य विद्वान् वैद्य जहानसिंह चौहान के सम्पादन में अक्टूबर माह में प्रकाशित किया जावेगा। इस लघु अंक में आयुर्वेद मत से एड्स रोग की मीमांसा प्रस्तुत की जावेगी।

(४) रति रहस्य अंक

"मुद्यानिधि" काम विषयक कई महत्वपूर्ण विशेषांक प्रकाशित कर चुका है। इसी शृंगला में इस वर्ष दिसम्बर माह में रति रहस्य अंक नाम से एक लघु अंक प्रकाशित किया जावेगा जो अब तक के काम विषयक सभी अंकों से उपयोगी होगा। इस लघु अंक का सम्पादन वैद्य चिंताभूषण द्विवेदी करेंगे।

यह सभी लघु अंक बहुत उपयोगी तथा संग्रहणीय होंगे।

आगामी विशाल विशेषांक

७

सुधानिधि का वर्ष १९९२ में वनीपधि रत्नाकर अंक का चतुर्थ भाग प्रकाशित किया जायेगा। यह विशेषांक ऋत्विजा आयुर्वेद जगत् के मूर्धन्य विद्वान् वंशराज गोपीनाथ पारीक "गोपेण" द्वारा लिखी जा रही है। इस विशेषांक का लेखन कार्य चल रहा है यदि पाठक कोई सुझाव आदि उन्हें भेजना चाहें तो वेद गोपीनाथ पारीक मु० पो० प्रचार (सीकर) राज० के पते पर भेज सकते हैं।

१९९३ में कैसर रोगांक

७

सुधानिधि द्वारा वर्ष १९९३ में "कैसर रोगांक" नाम से एक बृहद् एवं सचित्र विशेषांक प्रकाशित करने का निर्णय लिया गया है। यह विशेषांक सुधानिधि द्वारा प्रकाशित पूर्व विशेषांकों में सर्वाधिक सुन्दर एवं संप्रहणीय होगा। इसकी तैयारी अभी से प्रारम्भ कर दी गयी है। इस विशेषांक के सम्पादन का पार वा० महेश्वर प्रसाद ज्ञानाचार्य को सौंपा गया है। वह इस विशेषांक में कैसर विषयक सम्पूर्ण विवरण अपनी लेखनी से प्रस्तुत करेंगे।

लेखकों से अनुरोध

७

सुधानिधि के लेखक परिवार से भी हम सक्रिय सहयोग की प्रार्थना करते हैं क्योंकि उनकी कृतियों के ही सुधानिधि को सजाने और सारने का कार्य हम करते हैं। सुधानिधि के साधारण अंकों को हम इस तरह प्रकाशित करना चाहते हैं कि उन्हें साधारण आयुर्वेद की जानकारी रखने वाले पाठक भी लाभ उठा सकें अतः लेखकों से अनुरोध है कि वह साधारण अंकों के लिये हमारे नये स्तम्भों के अनुरूप मरल भाषा में अपने लेख प्रेषित करें। सधु अंकों के लिए भी लेखकों से अनुरोध है कि वह अपने उपयोगी लेख हमें प्रेषित करें।

पाठकों से विनम्र अनुरोध

७

सुधानिधि के पाठकों से विनम्र अनुरोध है कि वह अपना सचित्र सहयोग सुधानिधि परिवार को अक्षय्य प्रदान करें। यह सहयोग याप कई तरह से प्रदान कर सकते हैं। (१) सुधानिधि के १-२ नवौंन पाठक बना कर आप अपना सबसे अधिक उपयोगी सहयोग हमें प्रदान कर सकते हैं। (२) वर्ष वनीपधि महत्कार द्वारा निमित्त आयुर्वेदिक वेदमूल तथा अन्य वेदवेद ओपधियां संग्रहण कर सकते हैं। (३) सुधानिधि कार्यालय द्वारा दिखी की जाने वाली पुस्तकों, नैदानयोगी उपकरण एवं प्रभावपूर्ण संग्रहण सहयोग कर सकते हैं। (४) यदि खान लेखक हैं तो सुधानिधि के लिये अपने लेख भेजकर अपना सहयोग प्रदान कर सकते हैं। आशा है आपका सहयोग हमें किसी न किसी रूप में अक्षय्य प्राप्त होगा। सुधानिधि के सम्बन्ध में अगर कोई भी पत्र बदलहार करते समय 'सुधानिधि कार्यालय विद्वन्मण्ड (असीनड)' का पता लिखना न भूलें।

यदि पत्र हमें करना कोई उपयोगी सुझाव प्रदान करना चाहें तो हमें शक्ति प्रमत्त होती है।
आपके सहयोग तथा स्नेह का सर्व्व अस्मितामी।
—गोपीनाथ शरण वर्मा।

निदान चिकित्सा विज्ञान (पंचम १)

की

विषयानुक्रमणिका

प्रस्तावना	डा० महेश्वरप्रसाद विशेष सम्पादक	१२
अकारादि क्रम से रोग-सूची—		
१. प्रसवकालीन उपद्रव एवं उपचार	डा० विमला रानी	४९७
२. प्रसूतिका ज्वर	डा० जहानसिंह चौहान	५००
३. प्रसवोन्माद	डा० जहानसिंह चौहान	६३
४. प्लीहोदर या प्लीहावृद्धि	डा० महेश्वरप्रसाद	६६
५. प्लीहावृद्ध	डा० महेश्वरप्रसाद	७८
६. फक्क रोग	कवि० अनमोलकुमार जैन	८३
७. फिरंग (सिफलिस)	ब्रह्म मीहरसिंह आर्य	८५
८. फिरंग और त्रिविध अंग	आचार्य नाथूराम गोस्वामी	९९
९. फुफ्फुस के रोगों पर विहंगम दृष्टि	आचार्य रघुवीरप्रसाद त्रिवेदी	१२२
१०. फुफ्फुस शोथ या फुफ्फुस प्रदाह	डा० वी० एन० गिरि	१३५
११. फुफ्फुस विद्रधि	डा० जहानसिंह चौहान	१३६
१२. फुफ्फुसावरण शोथ	डा० जहानसिंह चौहान	१५२
१३. वस्ति रोगों पर विहंगम दृष्टि	डा० महेश्वरप्रसाद	१६१
—वस्ति अश्मरी (Stone in Blader)	विशेष सम्पादक	१६२
—वस्तिशोथ (मूत्राणय शोथ)	विशेष सम्पादक	१६५
—वस्ति या मूत्राशय में विक्रोम	विशेष सम्पादक	१६६
—मूत्र असंयति	विशेष सम्पादक	१६७
—मूत्रावधारण	विशेष सम्पादक	१६८
—वस्ति की त्रिपुटी	विशेष सम्पादक	१७०
—वस्ति अस्थानता	विशेष सम्पादक	१७०
—वस्ति की बहिर्मुखता	विशेष सम्पादक	१७०
—मूत्राघात	विशेष सम्पादक	१७१
—अतानी वस्ति	विशेष सम्पादक	१७१
—अभिघातज सुपुम्ना वस्ति	विशेष सम्पादक	१७१

—वर्षित में कर्कटावृद्ध

१४. बह्ममूत्र

१५. बह्ममूत्र एवं अनुभूत चिकित्सा

१६. वषिरता

१७. बाल पक्षाघात

१८. बालातिमार

१९. बालातिमार की सफल चिकित्सा

२०. बालापफमार-१

२१. बालापफमार-२

२२. बालपौष

२३. विसर्प

२४. बुद्धिभ्रंश

२५. वृषणग्रन्थ

२६. वृषण अक्षिवृषण जोष

२७. वृषणाच्युद

२८. भगवन्धृ

२९. भगवन्धर

३०. भगवन्धर की सफल चिकित्सा

३१. भस्मक रोग

३२. भूतानिमाष्ट

३३. भगवन्धृ-१

३४. भगवन्धृ-२

३५. भगवन्धृ-३

३६. भगवन्धृ-४

३७. भगवन्धृ-५

३८. भगवन्धृ-६

३९. भगवन्धृ-७

४०. भगवन्धृ-८

४१. भगवन्धृ-९

४२. भगवन्धृ-१०

४३. भगवन्धृ-११

४४. भगवन्धृ-१२

४५. भगवन्धृ-१३

४६. भगवन्धृ-१४

४७. भगवन्धृ-१५

४८. भगवन्धृ-१६

४९. भगवन्धृ-१७

५०. भगवन्धृ-१८

५१. भगवन्धृ-१९

५२. भगवन्धृ-२०

५३. भगवन्धृ-२१

५४. भगवन्धृ-२२

५५. भगवन्धृ-२३

५६. भगवन्धृ-२४

५७. भगवन्धृ-२५

५८. भगवन्धृ-२६

५९. भगवन्धृ-२७

६०. भगवन्धृ-२८

६१. भगवन्धृ-२९

६२. भगवन्धृ-३०

६३. भगवन्धृ-३१

६४. भगवन्धृ-३२

६५. भगवन्धृ-३३

६६. भगवन्धृ-३४

६७. भगवन्धृ-३५

६८. भगवन्धृ-३६

६९. भगवन्धृ-३७

७०. भगवन्धृ-३८

७१. भगवन्धृ-३९

७२. भगवन्धृ-४०

७३. भगवन्धृ-४१

७४. भगवन्धृ-४२

७५. भगवन्धृ-४३

७६. भगवन्धृ-४४

७७. भगवन्धृ-४५

७८. भगवन्धृ-४६

७९. भगवन्धृ-४७

८०. भगवन्धृ-४८

८१. भगवन्धृ-४९

८२. भगवन्धृ-५०

८३. भगवन्धृ-५१

८४. भगवन्धृ-५२

८५. भगवन्धृ-५३

८६. भगवन्धृ-५४

८७. भगवन्धृ-५५

८८. भगवन्धृ-५६

८९. भगवन्धृ-५७

९०. भगवन्धृ-५८

९१. भगवन्धृ-५९

९२. भगवन्धृ-६०

९३. भगवन्धृ-६१

९४. भगवन्धृ-६२

९५. भगवन्धृ-६३

९६. भगवन्धृ-६४

९७. भगवन्धृ-६५

९८. भगवन्धृ-६६

९९. भगवन्धृ-६७

१००. भगवन्धृ-६८

— विविध मन्त्रादयः १३५

— श्रीमती नलिनी वी० रायोट १३६

— वी० एस्० अंजुमान १३७

— कविराज गिरधारीलाल मिश्र १३७

— डा० जहानसिंह चौहान १५१

— कवि० शिवाकर ठाकुर १५५

— आचार्य रघुवीरप्रसाद विधेदी १६७

— वैद्य दरदारीलाल २०४

— डा० राजेन कोटंजा २०७

— श्री० नलिनी वी० राठीट २१२

— डा० वी० वी० तिवारी २१५

— डा० रवीन्द्रकुमार मिश्रा २१७

— डा० विजयशंकर पाण्डेय २२४

— डा० महेश्वरप्रसाद २२१

— डा० देवप्रकाश शर्मा २२३

— डा० प्रेमशंकर शर्मा २२५

— वैद्य मोहनसिंह शर्मा २२५

— डा० जहानसिंह चौहान २२७

— वैद्य यशमन्त्र विद्यादर २४७

— डा० दिनेशकुमारसिंह २५१

— वैद्य मोहनसिंह शर्मा २५६

— वैद्या (वृ०) द्योत्स्ना २६४

— डा० राजि शोष २६६

— डा० महेश्वरप्रसाद २७०

— डा० महेश्वरप्रसाद २७१

— डा० महेश्वरप्रसाद २७२

— वैद्य रविशंकर श्रीधर कान्पुरे २७४

— डा० वैद्यमहाशुन चौधरी २७१

— वैद्य रामकृष्ण दीनवासी २१७

— श्री दुर्गादास मिश्र २१८

— वैद्य रामशंकर शर्मा २२५

— डा० महेश्वरप्रसाद २३०

— वैद्य रामशंकर शर्मा २३३

— वैद्य रामशंकर शर्मा २३६

— डा० महेश्वरप्रसाद २३८

— वैद्य रामशंकर शर्मा २३९

— डा० महेश्वरप्रसाद २४०

— डा० महेश्वरप्रसाद २४१

— डा० महेश्वरप्रसाद २४२

— डा० महेश्वरप्रसाद २४३

— डा० महेश्वरप्रसाद २४४

— डा० महेश्वरप्रसाद २४५

— डा० महेश्वरप्रसाद २४६

— डा० महेश्वरप्रसाद २४७

— डा० महेश्वरप्रसाद २४८

— डा० महेश्वरप्रसाद २४९

— डा० महेश्वरप्रसाद २५०

— डा० महेश्वरप्रसाद २५१

— डा० महेश्वरप्रसाद २५२

— डा० महेश्वरप्रसाद २५३

— डा० महेश्वरप्रसाद २५४

— डा० महेश्वरप्रसाद २५५

— डा० महेश्वरप्रसाद २५६

— डा० महेश्वरप्रसाद २५७

— डा० महेश्वरप्रसाद २५८

— डा० महेश्वरप्रसाद २५९

— डा० महेश्वरप्रसाद २६०

— डा० महेश्वरप्रसाद २६१

— डा० महेश्वरप्रसाद २६२

— डा० महेश्वरप्रसाद २६३

— डा० महेश्वरप्रसाद २६४

— डा० महेश्वरप्रसाद २६५

— डा० महेश्वरप्रसाद २६६

— डा० महेश्वरप्रसाद २६७

— डा० महेश्वरप्रसाद २६८

— डा० महेश्वरप्रसाद २६९

— डा० महेश्वरप्रसाद २७०

— डा० महेश्वरप्रसाद २७१

— डा० महेश्वरप्रसाद २७२

— डा० महेश्वरप्रसाद २७३

— डा० महेश्वरप्रसाद २७४

— डा० महेश्वरप्रसाद २७५

— डा० महेश्वरप्रसाद २७६

— डा० महेश्वरप्रसाद २७७

— डा० महेश्वरप्रसाद २७८

— डा० महेश्वरप्रसाद २७९

— डा० महेश्वरप्रसाद २८०

— डा० महेश्वरप्रसाद २८१

— डा० महेश्वरप्रसाद २८२

— डा० महेश्वरप्रसाद २८३

— डा० महेश्वरप्रसाद २८४

— डा० महेश्वरप्रसाद २८५

— डा० महेश्वरप्रसाद २८६

— डा० महेश्वरप्रसाद २८७

— डा० महेश्वरप्रसाद २८८

— डा० महेश्वरप्रसाद २८९

— डा० महेश्वरप्रसाद २९०

— डा० महेश्वरप्रसाद २९१

— डा० महेश्वरप्रसाद २९२

— डा० महेश्वरप्रसाद २९३

— डा० महेश्वरप्रसाद २९४

— डा० महेश्वरप्रसाद २९५

— डा० महेश्वरप्रसाद २९६

— डा० महेश्वरप्रसाद २९७

— डा० महेश्वरप्रसाद २९८

— डा० महेश्वरप्रसाद २९९

— डा० महेश्वरप्रसाद ३००

निदान चिकित्सा विज्ञान (पंचम भाग) के

विशेष सम्पादक

डा० महेश्वर प्रसाद “प्राणाचार्य” का
संक्षिप्त जीवन परिचय

नाम—आचार्य डा० महेश्वर प्रसाद ।

जन्म स्थान—दुधपुरा बाजार मंगलगढ़, पो० मंगलगढ़ (समस्तीपुर) । पिन: ८४८२०८ (बिहार)

पिता का नाम—स्वतंत्रता संग्राम के कर्मठ सेनानी आयुर्वेद विशारद राजवैद्य स्वर्गीय डा० सूर्यनारायण
पितामह का नाम—वैद्यराज स्व० श्री ईश्वरीलाल ।

प्रपितामह का नाम—राजवैद्य स्व० गुलाब लाल महोदय ।

शैक्षणिक योग्यता—एम० एस्-सी०, जी० ए० एम० एस्० (ऑनर्स), ऑनर्स इन टॉक्सिकोलोजी एण्ड
मेडिकल ज्यूरिसप्रूडेंस, एम० डी० (ए०), एम० एस्०, सर्जन, डी० एस्-सी० (ए०) डी० लिट्
(ए०), डी० ए० एम० एस्०, आयुर्वेदाचार्य, प्राणाचार्य, आयुर्वेद वाचस्पति, आयुर्वेद वारिधि
आयुर्वेद बृहस्पति, आयुर्वेद सम्राट, आयुर्वेद चक्रवर्ती, योगब्रह्मर्षि अपूर्व दृष्टियोग एवं अनहद
नाद साधना, समाधि-एवं कुण्डलिनी जागरण एच० एम० डी० एस्०, प्रथम श्रेणी स्वर्णपदक
प्राप्त होमियोपैथिक चिकित्सा शास्त्र वक्ता ।

अनेक चिकित्सा विज्ञान के ज्ञाता होते हुए भी आयुर्वेद के अकिंचन एवं विनम्र आयुर्वेद-सेवक
एवं विदुषामनुचर ।

सम्मानित पद—

निदेशक—विश्व चिकित्सा शोध संस्थान, मंगलगढ़ ।

भूतपूर्व मेनेजिंग डायरेक्टर—एम. ए. वी. फार्मस्युटिकल्स, मंगलगढ़ (दरभंगा)

चोफ सर्जन—एम. हास्पिटल, मंगलगढ़ (समस्तीपुर)


भूतपूर्व प्रधान चिकित्सक—आयुर्वेद शोध चिकित्सालय रसायनशाला आयुर्वेद इन्जेक्शन सप्लाय
एजेन्सी, मंगलगढ़ (दरभंगा)

रिसर्च स्कॉलर—कामेश्वर सिंह दरभंगा संस्कृत विश्वविद्यालय, दरभंगा ।

निदेशक—आचार्य डा० महेश्वर विज्ञान शोध संस्थान, मंगलगढ़ (समस्तीपुर)

प्राचार्य—महात्मा गांधी आयुर्वेद महाविद्यालय, वैनी।

लेखक एवं सम्पादक—अनेक पुस्तकों के लेखक तथा सुधानिधि के कई लघु विशेषांकों के विशेष
सम्पादक तथा अनेक लेखों के लेखक ।



शुभ-कामनायें

आचार्य वृहस्पतिदेव त्रिगुणा

भू० पू० अध्यक्ष

अखिल भारतीय आयुर्वेद महासम्मेलन
सराय कालेखां, निजामुद्दीन, दिल्ली

*



प्रिय गर्ग,


मुझे यह जानकर प्रसन्नता हुई कि सुधानिधि मासिक इस वर्ष निदान चिकित्सा विज्ञान (पंचम भाग) का प्रकाशन कर रहा है। सुधानिधि को आयुर्वेद-जगत् में पर्याप्त ख्याति प्राप्त है तथा इसके विशेषांकों को विशेष सम्मान मिलता रहा है। वर्तमान में आयुर्वेद के ज्ञान को चिकित्सकों तथा जन साधारण तक पहुंचाने के सद् उद्देश्य से प्रकाशित होने वाले इस विशेषांक की सफलता की मैं कामना करता हूं तथा आशा करता हूं कि इससे आयुर्वेद चिकित्सकों का पर्याप्त मार्ग-दर्शन हो सकेगा।

—वृहस्पतिदेव त्रिगुणा।

आचार्य प्रियव्रत शर्मा

एम० ए० (द्वय) ए० एस० एस० साहित्याचार्य
भू० पू० निर्देशक स्नातकोत्तर आयुर्वेदीय संस्थान
भू० पू० प्रमुख-आयुर्वेद संकाय
भू० पू० विभागाध्यक्ष-द्रव्य गुण विभाग,
भू० पू० अध्यक्ष-चिकित्सा इतिहास परिषद्
काशी हिन्दू विश्वविद्यालय

३६, गुरुधाम कालीनी
वाराणसी-१०



प्रिय श्री गगन,

आपका पत्र प्राप्त हुआ। यह जानकर प्रसन्नता हुई कि सुधानिधि इस वर्ष निदान चिकित्सा विज्ञानांक पंचम भाग प्रकाशित करने जा रहा है। सुधानिधि के विशेषांकों की अपनी एक अलग परम्परा है। मुझे विश्वास है कि उसी परम्परा का निर्वह करते हुए यह पंचम भाग भी प्रकाशित होगा।

मैं इस अङ्क की सफलता के लिए अपनी हार्दिक शुभ-कामनाएं प्रेषित करता हूं।

भवदीय

प्रियव्रत शर्मा

प्रो० वैणीमाधव अश्विनीकुमार शास्त्री

मानद चिकित्सक—महा० महि० राज्यपाल म० प्र०
सदस्य—केन्द्रीय आयुर्वेद एवं सिद्ध अनुसंधान परिषद्,
ग्वालियर (म० प्र०)

★



प्रिय गग,

तुम्हारा पत्र मिला, यह जानकर प्रसन्नता हुयी कि तुम इस वर्ष सुधानिधि द्वारा निदान चिकित्सा विज्ञान का पांचवां भाग प्रकाशित करने जा रहे हो। इसके पूर्व इसके चारों भाग बहुत उपयोगी प्रकाशित हुये हैं आशा है उसी तरह यह पंचम भाग भी आयुर्वेद-जगत् में अपना विशिष्ट स्थान बनावेगा। समय मिलने पर मैं भी इस विशेषांक के लिये कुछ साहित्य भेजूंगा।

आचार्य त्रिवेदी जी के निर्देशन तथा तुम्हारे सम्पादन में सुधानिधि सबैव फलता फूलता रहे, इन शुभ-कामनाओं के साथ।

भवदीय

वैणीमाधव



वैद्य सीताराम मिश्र

अध्यक्ष-नि० भा० आयुर्वेद विद्यापीठ

२३६-ए, वनीपार्क, जयपुर-६

•

प्रिय श्री गगं जी,

सप्रेम जय आयुर्वेद। आपका पत्र मिला, मुझे प्रसन्नता है कि सुधानिधि का निदान चिकित्सा विज्ञान विशेषांक आपके सम्पादन में प्रकाशित किया जा रहा है। सुधानिधि मासिक पत्रिका का यह प्रशंसनीय कार्य है। पूर्व में भी सुधानिधि इस तरह के उपयोगी विशेषांक प्रकाशित करता रहा है। आज के युग में इस तरह के विशेषांकों के प्रकाशन से आयुर्वेद का अधिक प्रचार एवं प्रसार होगा।


मैं विशेषांक की सफलता की हार्दिक शुभ कामना करता हूँ।

वैद्य सीताराम मिश्र

वैद्य श्री गुलजार शर्मा, मिश्र

नई शुकवाही, सरस्वती सदन

महाल, नागपुर-२



मुझे यह जानकर प्रसन्नता हुयी कि आयुर्वेद-जगत् के अग्रणी पत्र सुधानिधि द्वारा १९६१ में निदान चिकित्सा विज्ञान पंचम भाग प्रकाशित किया जा रहा है। वर्तमान में इस विषय में विशेषांक का प्रकाशन बहुत सामयिक है क्योंकि सम्पूर्ण विश्व में आयुर्वेद के प्रति जिज्ञासा बढ़ रही है, आशा है इस दिशा में यह विशेषांक पर्याप्त ज्ञान अपने पाठकों तक पहुंचावेगा।

मैं विशेषांक के सम्पादक महोदय को धन्यवाद देते हुए इसकी सफलता की कामना करता हूँ।

भवदीय

गुलजार शर्मा

पर-तावनी



कर प्रणाम तेरे चरणों में लगता हूँ अब तेरे काज ।

पानन करने को आज्ञा तब मैं नियुक्त होता हूँ आज ॥

अन्तर में स्थित रहकर मेरी वागडोर पकड़े रहना ।

निपट निरंकुश चंचल मन को सावधान करते रहना ॥

अन्तर्यामी को अन्तःस्थित देख सशार्ङ्खित होवे मन ।

पाप-वासना उठते ही हो नाश लाज से वह जल-भुन ॥

जीवों का कलख जो दिन भर मुनने में मेरे आवे ।

तेरा ही गुणमान जान मन प्रमुदित हो अति सुख पावे ॥

तू ही है सबत्र व्याप्त हरि तुझमें यह सारा ससार ।

इसी भावना से अन्तर भर मिलूँ सभी से तुझे निहार ॥

प्रतिपल निज हृदिय समूह से जो कुछ भी आचार करूँ ।

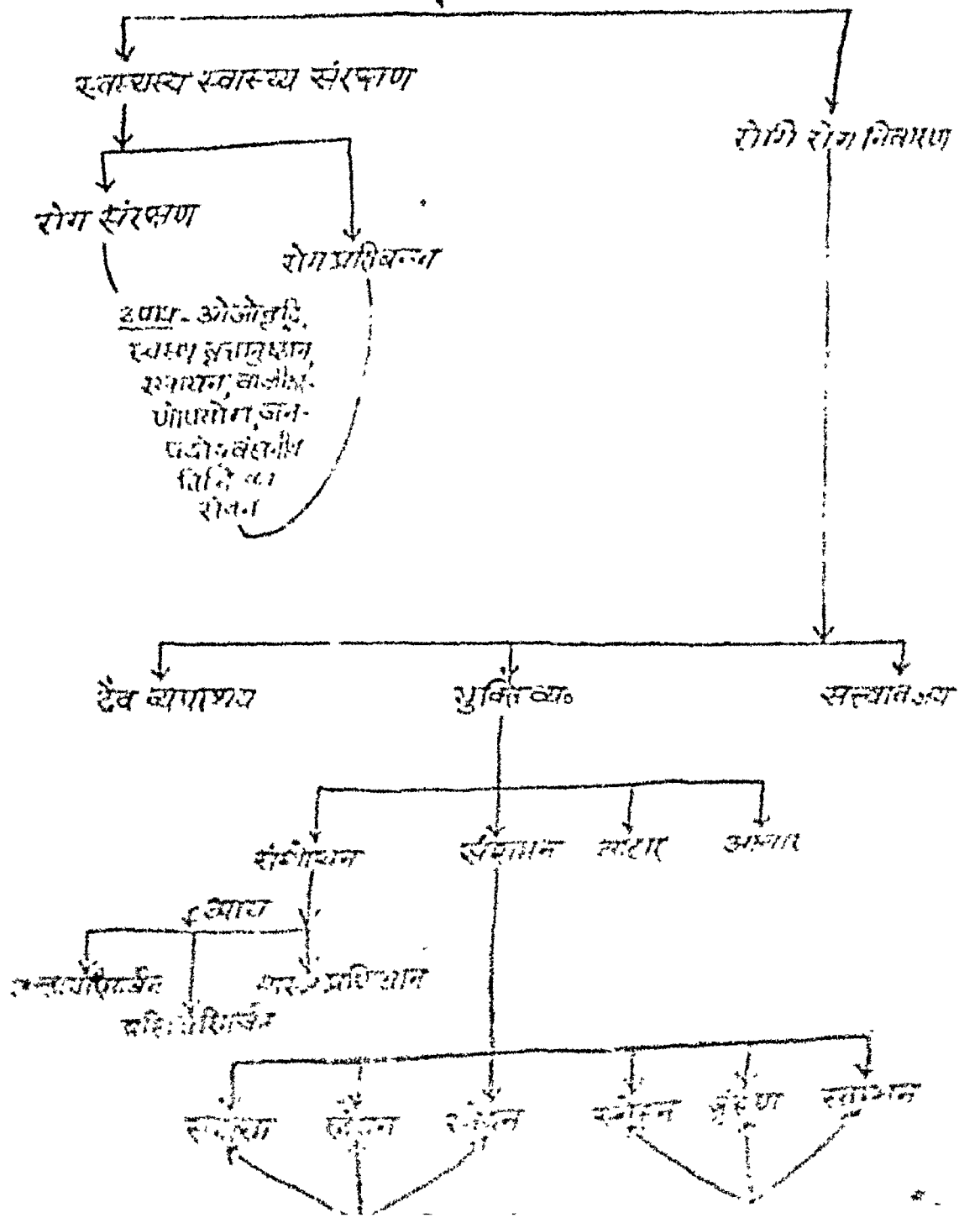
केवल तुझे रिगाने को, बस, तेरा ही व्यवहार करूँ ॥

“सुधानिधि” पत्रिका के हर वर्ष एक विशेषांक निकालने की परम्परा अद्वितीय एवं परम मन-भावनी रही है। इस वर्ष इसके द्वारा “निदान चिकित्सा विज्ञान” के पञ्चम भाग का प्रकाशन किया जा रहा है जिसमें उच्चकोटि के लेखकों ने अपना अमूल्य सहयोग प्रदान कर हमें प्रोत्साहित किया है जिसके लिए हम उनके आभारी हैं। इस क्रम में हम लोगों से यदि किसी भी प्रकार की कोई त्रुटि हुई हो तो विद्वत्-जन हमें अवश्यमेव क्षमा करने का कण्ठ करेगे।

वर्तमान परिस्थितियाँ एवं आयुर्वेद

आयुर्वेद प्राणी के शरीर, इन्द्रिय, मन और आत्मा के संयोग आयु का परम उपयोगी एवं सम्पूर्ण चिकित्सा विज्ञान है, जो विश्व में अद्वितीय सिद्ध हुआ है। मुगल शासनकाल तथा ब्रिटिश आधिपत्यकाल में इसका अप्रत्यक्ष विरोध, जन-साधारण से दासता का भाव रहने के कारण इसके प्रति उदासीनता, राजकीय सम्मान एवं राज्याश्रय नहीं मिलने के कारण इसकी अवहेलना होने एवं वैज्ञानिक अनुसन्धान का कार्य अवरुद्ध हो जाने के कारण इसकी अनुपम प्रगति रुक गयी थी, शोधकार्य नहीं हो रहे थे तथा इस परम उपयोगी, निरापद एवं भारत ही नहीं विश्व की कल्याणकारक चिकित्सा विज्ञान आयुर्वेद पर से अधिकांश लोगों की आस्था उठ गई थी। किन्तु जब भारत परतन्त्रता की बंडी को काट फेंककर स्वतन्त्र हुआ तो लोगों, अनेक नेताओं की महात्मा गांधी, डॉ. राजेन्द्रप्रसाद, मोरारजीभाई देसाई आदि अग्रगण्यों को आयुर्वेद की परम उपयोगिता, निरापदता, “जिस देश का जो प्राणी है, वहाँ की मनोपधियाँ और चिकित्सा, विज्ञान ही उसे लाभ पहुंचा सकती हैं” इस तथ्य की सार्थकता एवं महत्ता को समझते देर न लगी और महात्मा गांधी ने तो यहां तक कह दिया कि आयुर्वेद ही स्वतन्त्र भारत की एकमात्र चिकित्सा पद्धति स्वीकार की जायगी तथा आयुर्वेद को हर प्रकार का राजकीय सम्मान, राज्याश्रय एवं हर प्रकार के रिसर्च करने की सुविधायें उपलब्ध करायी जायेंगी। किन्तु मुख की बातें, मुख में ही रह गयीं। हत्यारे ने

चिकित्सा



व्याधि

द्वैत

द्वैत वैदिक नियमित

दैनिक

अनुकूल

मुक्तकालीन

आवृत्तिक
(क्यादुसारी)

रोगानुसारी

सञ्चय

(चयोवृद्धिः स्वधामन्येवा
- अ० ६०)
'संहतिरुपावृद्धिश्च' इत्यत्र
स्थान - व्यनिरुक्त्या
कपिलानां हि पोषणम्
दोषणां मुख्यस्थाने
चये लक्षणानि

उपानयन-
गो. गविक्रम

वातस्य-
स्तब्धता-
ता, पूषण-
ता

7-
खम्
म्

प्रकोप

- प्रकोपस्तन्नासगामिना
- विलपने रुपावृद्धिः शेषः
- अक्षुण्णानि

वातस्य-
कोष्ठता-
संचरणम्

वातस्य-
विमर्ग
गमनम्,
आदोष

वातस्य-
विमर्ग
गमनम्,
आदोष

पित्तस्य-
अल्पता,
पिपासा

पित्तस्य-
अज,
चोष,
परिप्राह,
भूमापन

कफस्य-
अल्पता,
हृदयोत्प्रेरणम्

कफस्य-
अल्पता,
हृदयोत्प्रेरणम्,
अभ्रवद,
द्वैत

मुष्णसञ्चय
(विभिन्नव्यक्तियों के पूर्णपक्षी संख्या)

व्याधि
(विभिन्न व्यक्तियों के हृदयों अर्थात् लक्षणों की संख्या)

साथ ही दूध का वेग होते ही पेड़ पर बनार के फूल, हरे माजू, बड़ी भाई, सुपारी, गेहूँ, बनार का छिलका प्रत्येक ३-३ ग्राम तथा अफीम ५०० मि० ग्रा० — इन सबको जल से पीसकर लेप करें। रगना को शीघ्र पचने वाला पेय तथा गर्म दूध, अनार, सन्तरा, मौसमी का निचोड़ा रस पिलायें।

यदि गर्भाशय का मुख तो खुल जाता है तथा गर्भस्थ शिशु का सिर भी गूँह पर आया हुआ प्रतीत होता है (इसकी जांच गर्भाशय में परिचायिका द्वारा अंगुली डालकर या टॉप से देखकर की जा सकती है) तो प्रतापफार्मा का प्रसव सूचक अथवा पार्श्वान्त्र गर्वाचीन इंजेक्शन 'पिट्यूट्रिन' (Pituitrin) त्वचा या मांस में लगायें अथवा ५० मि० लि० डेक्सट्रोस २५% में घोल्कर धीरे धीरे गिरा में अन्तःक्षेपित करें। आवश्यकता एवं रगण के सहज मामलों के अनुसार इसे पुनः २५-२५ मिनट के बाद प्रसव नहीं होने पर लगा सकते हैं। कृष्ण सर्प की केंचुली का घुआ मोटी नलिका के द्वारा योनि के अन्दर गर्भाशय मुख में करने से अथवा स्त्री की कमर में काले घागे से अपामार्ग की जड़ को बांध देने तथा प्रसव होते ही तत्क्षण उसे हटा देने से भी शीघ्र प्रसव हो जाता है।

यदि गर्भस्थ शिशु का सिर बड़ा रगना है तो विसंक्रमित (Sterilized) रबड़ के दस्ताने पहन हाथ और ट्रैक्शन फॉर्सिपस की सहायता से या (अत्यन्त योनि द्वार को अल्पमात्र बड़ी मातृघानी से काट बड़ा बनाकर) द्वारा ब्रचचा को बाहर निकालना चाहिए। इसी प्रकार शिशु श्रोणि में फंसा रहने के कारण बाहर नहीं निकल पाता हो या शिशु अपने पैर, नितम्ब या शरीर के किसी अङ्ग की प्रथम उपस्थिति के साथ असामान्य रूप से प्रसवित होने वाला हो किन्तु प्राकृत रूप से सिर की ओर से प्रसवित नहीं होने के कारण पर्याप्त कठिनाई हो रही हो किन्तु प्रसव नहीं हो रहा हो तो उपर्युक्त रबड़ के दस्ताने युक्त हाथ, विसंक्रमित ट्रैक्शन फॉर्सिपस आदि यन्त्रों की सहायता से गर्भस्थ शिशु को सामान्य स्थिति में लाकर प्राकृत स्थिति में या जैसी सुविधा जान पड़े वैसी स्थिति में धीरे-धीरे खींचकर प्रसव कराना चाहिए।

यदि गर्भाशय में शिशु मर गया है, या मूर्च्छित हो गया है या मरे हुए अधिक समय होने के कारण उसकी विवाकता से मां को मूर्च्छा आ जाती है, हाथ-पैर की पिडलियाँ ऐंसे लग जाती हैं, सिर में चक्कर आने लग जाते हैं तो उपर्युक्त विधियों एवं उपचार द्वारा प्रसव कराकर जीवित या मृत शिशु को बाहर निकालना चाहिये तथा मां को औषधियों तथा — मूर्च्छान्तक तस्य, बृहत् तन्तूरीभैरव, बृहत् वातचिन्तामणि रस, प्रवालपिण्डी सिद्ध भकरध्वज आदि का लक्षणानुसार उचित अनुपान के साथ सेवन अथवा बाह्य प्रयोग करना चाहिये।

यदि गर्भाशय में दो शिशु हों, दोनों या कोई एक अप्राकृतिक स्थिति में हो तो विशिष्ट प्रसूति यन्त्र-उपकरणों द्वारा बड़ी मातृघानी से तदस्त विधि-विधान का पालन करते हुये उन्हें सम्भालकर धीरे-धीरे बाहर निकालना चाहिये।

यदि मिथ्या प्रसव वेदना होती हो किन्तु प्रसव नहीं होता हो तो रगना तथा उसके अभिभावकों से, यह पता लगाना चाहिये कि वस्तुतः प्रसव की अवधि कब पूरी होती है, यदि वे चला नहीं सकें या गलत बतावें तो अनुमान से ज्ञात कर तदनुसार यथोचित व्यवस्था एवं उपाचार करना चाहिये। आवश्यकता-नुसार प्रसूति यन्त्रों का भी उपयोग उचित अवस्था में किया जा सकता है।

यदि प्रसव का समय पूरा नहीं होता किन्तु तीव्र प्रसव वेदना होती हो तो खूब सीधे समझकर लक्षण, स्थिति, समय, आवश्यकता एवं वेदना के प्रकार के अनुसार वेदनाशामक औषधि तथा — वेदान्तक रस, भुनी कटकरस की पीपी का चूर्ण, दणभूलादिष्ट, शूलगणकेशरी आदि का सेवन यथोचित मात्रा में कराना चाहिये।

के साथ सेवन कराना विशेष प्रशिक्षित खासकारी प्रमाणित हुआ है। पाश्चात्य चिकित्सा में रेडियम सेंक, शास्त्र कर्म एवं कैमोथेरापी क्षणिक लाभप्रद हैं।

प्लीहा शोथ

यह व्याधि उपर्युक्त कारण से प्लीहा में चोट लगने पर अथवा अधिक विदाही पदार्थ सेवन एवं अति रक्ताल्पता के कारण उत्पन्न होता है। इससे प्लीहा में दाह, सूजन एवं वेदना उत्पन्न हो जाती है। इसकी चिकित्सा नुसार सत्व, कुमारीसव, पुनर्नवादि मण्डूर, शोथ कालानल रस, शरपुंखा चूर्ण आदि से करना अधिक लाभप्रद सिद्ध हुई है। प्लीहाशार्दूल रस ३७५ मि० ग्रा० और ज्वराशनि रस ३७५ मि० ग्रा० शरपुंखा रस एवं मधु से देना गुणप्रद है।

फक्क रोग

इस व्याधि को बालशोथ, सूखा, मसान, रिकेट्स (Rickets) या मर्रास्मस (Marasmus) कहते हैं।

कारण—आहार दोष, पाचन विकार, कृत्रिम दुग्ध द्वारा पोषण, आन्त्र में व्याधि कीटाणु की प्रविष्टि आदि।

लक्षण—अजीर्ण अतिसार, बच्चा दिन-प्रतिदिन सूखकर कांटा होता चला जाता है, उदर बड़ा और गर्दन पतली होकर रात्रि में प्रायः ज्वर, अस्थियां पीर और नितम्ब की निकल आती हैं।

चिकित्सा—आहार मां का दूध एवं फलों का रस, बकरी का छाया और उवाला दूध दें, दूधित आहार को बन्द कर दें। विशिष्ट चिकित्सायं जहरमोहरा खताई, पिण्टी, गुलाब के पुष्प का जीरा, कमलगट्टे की गिरी, छोटी इलायची बीज, पीत हरीतकी का छिलका, नीले वर्ण का उत्तम बंशलोचन, दरियाई नारियल प्रत्येक ६-६ ग्राम तथा अनविध्रे मोती ५०० मि० ग्रा०—इनमें से पहले मोती को केवड़ा के इत्र के साथ एक प्रहर तक कृष्ण पत्थर के खरल में दढ़ हाथों से घोटें। इसके पश्चात् बाकी औषधि द्रव्यों के कपड़छन चूर्ण कर एक-एक करके मिलाकर समसर्वत्र खरल करें। तब जल से इनकी ६२ मि० ग्रा० की गोलियां निर्माण करें। एक-एक गोली प्रातः साय मां के दूध में मिलाकर खिलायें। वासावलेह ५ ग्राम को मोती भस्म १० मि० ग्रा० तथा स्वर्ण भस्म २० मि० ग्रा० के साथ मिलाकर प्रातः, साय आहार के बाद चटायें। द्राक्षासव १५ से २५ बूद दिन में दो बार पिलायें।

फिरंग

यह व्याधि पाश्चात्य देशीय है जिसकी प्रविष्टि भारत में शतकों वर्ष पूर्व फिरंगी कहलाने वाले फ्रांसीसियों के ससर्ग से हुई थी। यह पाश्चात्य चिकित्सा के मत से हार्ड शंकर (Hard Chancre) है जो आयुर्वेद में 'उपद्रव' कहलाने वाले सॉफ्ट शंकर (Soft Chancre) से भिन्न है। यह व्यभिचारादि कारणों से उत्पन्न होने वाली संक्रामक व्याधि है जो स्फिरिल्ला ब्राति के 'ट्रपोनीमा पैलाइडम' जीवाणुओं के चर्म या श्लैष्मिक कला के द्वारा शरीर में प्रविष्ट होने पर उत्पन्न होती है। यह इतनी भयानक है कि हर प्रकार का उपद्रव उत्पन्न कर सकती है तथा रुग्ण को उन्मादी अर्थात् पागल तक बना सकती है। इसके संक्रामक काल को प्रथम, द्वितीय, तृतीय तथा चतुर्थ अवस्था में बांटा जाता है। हर अवस्था में पृथक्-पृथक् लक्षण रहते हैं। त्वचा पर रक्ताभ चने की दाल से लेकर ५० पैसे के सिक्के के आकार का दाग (Macule), त्वचा चमकीली, एवं रबड़ सदृश (Papul), अल्प विस्फोट जल से अल्पावित्त (Vescice), विस्फोट पृथु-युक्त आदि लक्षण एक क्रम से प्रकट होते हैं। त्वचा एवं श्लैष्मिक कला के संगम पर गोभी के पुष्प के आकार का व्रण हो जाता है। व्याधि की अवहेलना करने पर जीर्ण हो यह एक बड़े और विशिष्ट आकार का गमाःसौथिक व्रण चिह्न तथा जिह्वा के ऊर्ध्व भाग में शोथ उत्पन्न कर देता है।

पर पीड़ा उत्तरोत्तर बढ़ती जाती है और रागो कराहने लगता है एवं श्वास धीरे-धीरे लेने लगता है। वह विकृति शुष्क और आर्द्र अर्थात् तरल स्वरूप ती प्रकार की होती है। शुष्क में सूखी खांसी छाती में दर्द, उठता श्वास ये तीनों लक्षण और स्टेथस्कोप से श्रावण करने पर फुफ्फुसों में घर्षण ध्वनि (Pleural rule) सुनाई पड़ती है तथा एकस-रे से कमा-कधी आश्चर्यात्त हाती है।

इस व्याधि की चिकित्सा एव उपचार ती दो प्रकार से किया जाता है। यथा—वाह्य और आभ्यन्तरिक। वाह्य में कर्पूर मिले उष्ण जल का सेवन, उपनाह, पुष्टिध, हल्की मालिश लांगिली तैल से तथा आभ्यन्तर चिकित्सा में शृङ्ग भस्म, आरोग्यवर्द्धनी वटी, षड्गुण बलिचारित मकरध्वज, स्वर्णयुक्त महा-लक्ष्मी विलास रस, शतपुटी अश्रकगुग्गुलु, नागसूर, लोमनाथी ताम्रभस्म (अमृतीकरण की हुई), रससिन्दूर, सहस्रपुटी अश्रक भस्म, मोती भस्म, स्वप्न भस्म, रवण चन्द्रोदय, पिप्पलीमूल चूर्ण, लौहभस्म यथोचित मात्रा में देना अति लाभप्रद है। पथ्य में षोण्टिक तथा सुपाच्य भोजन, सावधाना, उबाला गो दुग्ध, मूत्रल एवं कब्जहर आहार, २४ घण्टे उबाले जल का प्रयोग, अगूर स्वरस, तरल पेयो का अधिक सेवन करायें। एक वर्ष तक पथ्य सेवन करे। निषेध स्वल्प शीत पेय पीना या स्नान, स्त्री प्रसंग (मैथुन), दिन में सोना, क्रोध चिन्ता, बाद विवाद, दौड़ना, तेज चलना, धूम करना, संगीत, मुखनाद्यवादन यथा—वासुरी, ठण्डक में घुमना मधुर पदार्थ, शिष्टान सेवन करना, अति शुरु पय पीना आदि त्याग दें।

फुफ्फुस विद्रधि

मिथ्या आहार-विहार, क्रम रक्त विकृति, उपदश, उष्णवात के सक्रमण, वक्ष प्रदश पर आघात, पुराने ज्वर, फुफ्फुस शोथ आदि कारणों से फुफ्फुस में विद्रधि अर्थात् फाड़े निकल आते है जिससे छाती में असह्य दर्द, दाह, ज्वर, सूखी खांसा, सास लन में दर्द और कष्ट, वक्ष प्रदश में गुस्ता एवं जकड़ाहट आदि लक्षण व्यक्त होते है।

चिकित्साथ वमन, विरेचन, उपनाह, नाम के पत्तों के काढ़े में लोवान सत्व मिलाकर वक्ष पर गरम-गरम सेक कर दक्ष या रुई के गद्दे से दवा देना, नीम तैल, कपूर और सरसो तेल को गरम दशा में मिलाकर छाती पर मालिश, रसमाणिक्य, आरोग्यवर्द्धनी वटी, निम्वादि चूर्ण, व्रणविद्रधि विनाशिनी महेश्वरम् रसायन, नाम पत्र एव शरपुखा पुस्तक के समभाग का क्वाथ, व्याधि हरण रसायन, केशोर गुग्गुलु आदि का सौखिक सेवन लाभप्रद है। साद रण प्रतिदिन नीम और शरपुखा के क्वाथ का एनिमा अर्थात् गुद वास्त प्रतिदिन प्रातः ले ती उत्तम है।

फुफ्फुस का कर्कटाब्द

धूम्रपान सेवन, फुफ्फुस की पुराना व्याधि, फुफ्फुसगत जीणव्रण, जाणविद्रधि, सिगरेट, चुरट, गांजा, विपाक्त घुआ का अत्यधिक अन्तग्रहण, उष्माकू सेवन आदि कारणा से फेफड़ों में कैंसर की उत्पात्त होती है। वक्ष में पीड़ा, भारापन, श्वसनपथ में मुख्य और नासिका द्वारा फेफड़े से छिछड़, रक्त, पूय, बैंगनी रङ्ग के मांस घातु के टुकड़े आना आदि लक्षण प्रकट होते है। रोग्य व्यक्ति हर समय उद्विग्न और व्यथित रहता है, शरीर दुर्बल होते-होत अस्थिरपञ्जर हाता चला जाता है उत्साह, साहस और धैर्य घटकर मनो-बल गिर जाता है। चिकित्साथ वमन और विरेचन कराकर 'कैंसर विनाशिनी महेश्वरम्' नामक नव आविष्कृत दिव्य रसायन रक्त रोहीतक, नीम की छाल, अमरलता, कुटकी और स्वर्णक्षीरीमूलत्वक्-सम-भाग के विघवत् क्वाथ के साथ प्रातः-साय सेवन करायें। रसमाणिक्य, केशोरगुग्गुलु, अमृतभल्लातक अव-लेह, कांचनारगुग्गुलु, आरोग्यवर्द्धनी वटी ती लाभप्रद है।

इनके अतिरिक्त फुफ्फुस की अन्य व्याधियों की उनके कारण एव लक्षणानुसार चिकित्सा करनी चाहिये।

एवं कर्ण के रोग में लाभ पहुंचता है। कब्ज को दूर किये रहें। वमन, विरेचन से कोष्ठों की शुद्धि करते रहें। विशिष्ट औषधि में लहसुन पाक, अन्नकभस्म शतपुटी, चन्द्रप्रभा वटी, च्यवनप्राशावलेह, आमलकी-रमायन, रसोन पिण्ड, अविपत्तिकर चूर्ण आदि का मौखिक सेवन लाभप्रद है।

बाल व्याधियां

बच्चों को सूखा रोग (बालशोष), अतिसार, वमन, हृल्लास, कब्ज, संप्रहणी, घनुपटकार, श्वसनक ज्वर, विषम ज्वर, कास, प्रतिश्याय, आन्त्रिक ज्वर, क्षय, फुफ्फुमावरणशोथ, बाल-पक्षाघात, (पोलियो) बालापस्मार, सर्वाङ्गशोथ, चेचक, उपदंश, आमवात, रक्तातिसार, हृदय व्याधि, वृक्कशोथ, अण्डकोप-वृद्धि, वृषणशूल, मूत्राघात, स्मृतिमान्द्य, मूर्खत्व, बाधिर्य, शारीरिक वृद्धि की कमी, मन्दाग्नि, अजीर्ण, मस्तिष्क दीर्बल्य, कृशता, यकृत विकृत आदि अनेक व्याधि सताती हैं।

नीचे कुछ प्रमुख बाल व्याधियों पर संक्षिप्त प्रकाश डाला जा रहा है।

बालपक्षाघात

विविध तन्त्रिका सम्बन्धी विकृतियों के कारण बच्चों को बाल पक्षाघात व्याधि घर दवाती है। पाश्चात्य चिकित्सा शास्त्र का पोलियो रोग इससे साहचर्यता रखता है।

इसकी चिकित्सा अश्याङ्गार्थ बला तैल पीड़ित स्थान पर लगायें। प्रातः, सायं बलातैल ६ ग्राम (३ से ६ ग्राम तक) को मापादि क्वाथ और गौघृत के साथ सेवन करायें। भल्लातकावलेह २ ग्राम से ४ ग्राम बच्चों को गौघृत के साथ सेवन करायें। दोपहर और रात को महायोगराज गुग्गुल ८ भाग तथा समीरपत्र १ भाग इन्हें एकत्र खरलकर इसकी ६२ से २५० मि० ग्रा० वय के अनुसार घी और मधु (असमान भाग) के साथ चटाकर ऊपर से महारासनादि क्वाथ ५ से १० मि० लि० पिलायें। जटिल और जीर्ण व्याधि में बृहत् वात चिन्तामणि १५ मि० ग्रा० से ६० मि० ग्राम असमान घी और मधु से चटकार ऊपर से महारासनादि क्वाथ पूर्वक्त पिलायें। महामाप तैल (निरामिप) बाल पक्षाघात से आक्रान्त अङ्गों पर दिन में २-३ बार लगायें।

बालातिसार

दूषित आहार, मां के दूध की विकृति अजीर्ण आदि कारणों से शिशुओं और बालकों को अतिसार हुआ करते हैं। इसकी चिकित्सा के लिये अतीस को मां के दूध में भिंसकर पिलायें। नागरमोथा, इन्द्रयव, अतीस, सुगन्धवाला, बिल्व (बालबिल्व) का क्वाथ दें। वन, मोथा, अतीस, इन्द्रयव का क्वाथ पिलायें। जीर्ण और जटिल बालातिसार में बालबिल्व मज्जा कल्क और कृष्ण तिल (भूसा रहित) कल्क समभाग को ताजी दही की मलाई के साथ दिन में २-३ बार सेवन करायें। इनके अतिरिक्त लाजमण्डु, चांगेरीपत्र स्वरस, भुवनेश्वर रस, सिद्ध प्राणेश्वर रस भी यथावश्यक दें।

बालापस्मार

यह व्याधि बच्चों की मृगी नाम से लोक में विख्यात है जिसको बालापस्मार, शिशुवाक्षेप, बालकों का आक्षेप, बलक, उर्दू में बच्चों का तशन्नुज, तशन्नुज अत्फाल उमुस्विगव्यान, सरअ अत्फाल फजउस्सि-व्यान आदि अरबी में तथा इन्फैण्टाइल कन्वल्शन या एपिप्टेप्सी (Infantile Convulsion or Epilepsy) अंग्रेजी में पर्याय हैं।

कारण—कोष्ठवद्धता, अजीर्ण, दीर्बल्य, उदर के आघ्रान, दन्तोद्भेद, मस्तिष्क विकार, स्नायुविक कमजोरी, उदर कृमि, उदरशूल ज्वर का आरम्भ गरिष्ठ आहार सेवन आदि हैं।

सम्प्राप्ति—उपर्युक्त कारणों से शिशु या बच्चों के तन्त्रिका संस्थान की क्रियाएं असंतुलित एवं अनियमित हो जाती हैं, स्नायु दीर्बल्य उत्पन्न हो जाता है तथा निम्नलिखित लक्षण उत्पन्न हो जाते हैं।

विशिष्ट चिकित्सार्थ—प्रातः, सायं समीरगजकेणरी और वातगजाकुश रस प्रत्येक २५० मि.ग्रा. और अश्वगन्धाघृत ६ ग्राम मिला चटाकर ऊपर से दशमूल दवाय और माष दवाय १५-१५ मि. लि. मिला पिला देवें। कल्याणघृत १० ग्राम दिन और रात में भोजन के बाद खिलायें। दोपहर और रात में सोते समय पंचामृत लोह गुग्गुल २-२ बटी खिलाकर ऊपर से बलामूल दवाय १२५ मि. लि. तथा महानारायण तैल १५ मि. लि. मिलाकर पिला देवें।

विसर्प

परिचय—यह व्याधि एक उष्ण पैत्तिक त्वचा की विकृति है जो विशिष्ट साला गोलान्त्रों के संक्रमण से लालिमा, चमक, शोथ, दाह युक्त पीड़ा वाले चर्मशोथ को उत्पन्न कर देता है जिसके साथ ज्वर और तृषा भी रहती है। इसे परिसर्प, (सं०), सुम्बदार (उर्दू, फरसी) विसर्प (संस्कृत), हुमर (अरबी) तथा इरिसिपेलस (अंग्रेजी-Erycipelas) कहते हैं।

चिकित्सा—सर्वप्रथम उपवास कराकर रुक्ष द्रव्यों का सेवन, दोषानुसार वमन, विरेचन, परिवेक और रक्तमोक्षण कराकर अविदाही द्रव्यों का सेवन, द्वन्द्वज एवं त्रिदोषज में कुष्ठ व्याधि प्रकरण में वणित औषधि सिद्ध घृत, चूर्ण, दवाय, रसायनादि का मौलिक सेवन लाभप्रद है।

विशिष्ट औषधियों में—रास्नादि लेप, कसवीदि लेप, प्रयोण्डरिक लेप, आरग्वधादि लेप, दशांग लेप, करंजादि तैल, शतघीत घृत लेप आदि बाह्य प्रयोगार्थ और पीने के लिये अमृतादि दवाय, भूमिन्वादि दवाय और खाने के लिये महातिल, घृत, सोमराजी घृत, रस माणिक्य, तालकेश्वर रस देवें। पथ्यापथ्य पर पूरा ध्यान रखें।

बुद्धिभ्रंश

परिचय—वस्तु या स्थिति के वास्तविक स्वरूप की जानकारी दिलाने वाली निश्चयात्मक विवेक के विकृत अधःपतित, स्थानच्युति अथवा लुप्त होने की क्रिया को 'बुद्धिभ्रंश' कहते हैं। यह स्वतन्त्र व्याधि न होकर मानसिक व्याधियों के लक्षण या कारण है।

चिकित्सा—सर्वप्रथम स्नेहन, स्वेदन के बाद वमन, विरेचन, वस्ति एवं शिरोविरेचन द्वारा भाग्यद मस्तक शुद्धि करके संसर्जन करते हैं। पश्चात् मेध्य औषधि रसायन और पथ्यापथ्य का सेवन कराते हैं। इतना ही नहीं मन आह्लादकारी उपदेश, कथा-कहानी सुनाकर और आचार रसायन का पावन कराकर वैर्य, स्मृति ध्यान एवं समाधि को क्रिया सम्पादित कराते हैं।

पंचगव्य घृत, ब्राह्मी, कृष्णाम्ब घृत, क्षीर कल्याणघृत, वचा घृत, शंखपुष्पी स्वरस गौदुग्ध के सारस्वतारिष्ट, स्मृतिसागर रस, योगेन्द्ररस, यावन्धादि चूर्ण आदि मुख से सेवन कराकर एवं गन्धराज तैल, हिमांशु तैल, शतघीत घृत, पुरातन घृत आदि में से कोई एक सिर पर मालिश कराकर 'बुद्धिभ्रंश' को विशिष्ट चिकित्सा की जा सकती है।

वृषणशूल

परिचय—वृषण पर चोट लगने, फिरंग, पूयमेह, कनपेड़ आदि के संक्रमण, ठंड लगने, असम्यक् एवं अति मैथुन आदि कारणों से कभी एक और कभी दोनों वृषण ग्रन्थि में एक-एक कर शूल (दर्द) और कभी शोथ हो जाता है।

चिकित्सा—(१) 'निदान परिवर्जनम्' अनुसार प्रधान (मूल) कारण को दूर करें।

(२) मलावरोध दूर करने के लिये पंचसकार चूर्ण ६ ग्राम गर्म जल से प्रातः और रात को सोते समय खिलायें जिससे कोष्ठों की शुद्धि हो।

के ताजे पत्तों या भाग के पत्तों या जलभंगरा की लुगदी निर्माण कर भगन्दर पर बांधें अथवा पीपल वृक्ष के ताजे पत्तों की लुगदी २४ घण्टे गुदा पर बांध लंगोट कस लें तो भगन्दर दूर हो जाता है। इस प्रकार कृष्ण सर्प का सिर जलाकर उसी राख दिन में दो बार व्रण के अन्दर भर दिया करें तो भगन्दर दूर हो जाता है। मुख से सेवन योग्य औषधियों में भगन्दरहर रस, नवकार्पिक गुग्गुलु, नारायण रस, चित्रविभाण्डक रस, सप्तविजति गुग्गुलु, खदिरारिष्ट, विडंगारिष्ट, खदिरादि क्वाथ, वर्कहरताल ३० ग्राम एवं भस्मातक २१ सख्या में से पहले भस्मातक को कूटकर हड़ताल में मिला दें, फिर उनको ३ दिन बड़ा यूद्ध से साँ चरल करे सूखने पर विधिवत सत्व डालें। यह सत्व १५ मि. ग्रा. गोघृत ३० ग्राम के साथ दिन में मात्र एक बार खिलाये तो १५ दिन में उत्तम लाभ होगा। सेवनकाल में पाचनशक्ति के अनुसार प्यास भी छाये तथा नमक से परहेज रखें। पथ्यापथ्य पर विशेष ध्यान रखें।

भगशोथ

परिचय—इसे योनि की सूजन कहते हैं। विभिन्न कारणों से स्त्री के गुप्ताङ्ग योनि में अत्यधिक शोथ और वाह हो जाता है जिससे मूत्र विसर्जन काल में वेदना होती है तथा बार-बार मूत्र त्याग की प्रवृत्ति होती है।

चिकित्सा एवं उपचार—रग्णा को सुखपूर्वक शय्या पर लिटाये रखें। प्रारम्भ में कुछ दिनों तक दो बार प्रतिदिन करके उवाले उष्ण जल (सहन सामर्थ्य के अनुसार गर्म जल) में दस मिनट तक बैठायें रखें। पित्तपापड़ा, गुलाब पुष्प की पंखुड़ियां, मकोय के पत्तों, कासनी के बीज, उतमी के पुष्प तथा नीलोफर के पुष्पों की पंखुड़ियां प्रत्येक ७-७ ग्राम और उन्नाव दाना सख्या में ५ लेकर नित्य क्रिया से नियुक्त होकर यदि स्नान भी करलें तो उत्तम है, ऊपर की औषधि को मलकर तथा वस्त्र से छानकर उष्ण में ५० मि. लि. गर्मत नीलोफर मिलाकर पिलायें। चौथे दिन कब्ज दूर करने के लिए विरेचन दें। योनि के अर्धवृत्त और बाह्य नीम के पत्र और निगुण्डी के पत्रों के क्वाथ से उत्तर वस्ति एवं प्रक्षालन करें। अन्ध लाभप्रद फलवृत्ति एवं लेप का प्रयोग करें।

भस्मक

परिचय—जो कुछ भी गर्ह्य या अधिक मात्रा में खाये वे सब पचकर भस्म हो जाय और अजीर्ण न उत्पन्न करे उसे भस्मक व्याधि कहते हैं। ऐसे व्याधि से ग्रस्त पेट व्यक्ति क्षमा करेंगे, खाने के लिये जीते हैं जीते लिये नहीं खाते हैं। ऐसे व्यक्ति अपने परिवार को ले डुबोते हैं दरिद्रता के कगार पर छोड़ जाते हैं, सबका हिस्सा आप ही चट कर जाते हैं।

चिकित्सा—जैसी यह निराली व्याधि है वैसी इसकी चिकित्सा भी निराली है। सर्वप्रथम स्नेहन बमन विरेचनादि पचकर्म करवाकर कोष्ठों की शुद्धि करें। तब अपामार्ग का बीज की मींगी अर्थात् अपामार्ग के स्वच्छ छिलका रहित चावलों को २ ग्राम से ५ ग्राम की आवश्यकतानुसार मात्रा में दिन में १-२ बार जल से खिलायें। स्नेह घृत आदि बूढ़ण औषधि द्रव्यों से सिद्धकर विधि-विधान से सेवन करायें। यथाशक्ति कम से कम भोजन करने का अभ्यास डालें। पथ्यापथ्य पर विशेष ध्यान दें।

भूतोन्माद

परिचय—भूतोन्माद प्रजापराध के कारण भूतादि द्वारा उपसृष्टि मन की ऐसी स्थिति है जिसमें मनुष्य ही विभ्रम न होकर मन की उच्चतम अवस्था बुद्धि भी भ्रमित होकर दूषित हो जाती है परिणामस्वरूप व्यक्ति को ज्ञान, स्मृति, भक्ति, शील, स्वभाव, चेष्टा एवं आचार भी भ्रष्ट हो जाते हैं।

चिकित्सा—(१) निदान परिवर्जनम् उक्ति के अनुसार मूलभूत कारणों को दूर करें, पूजा, यज्ञ, होम, प्रार्थना, भजन कीर्तन आदि द्वारा मानसिक शान्ति प्रदान करें मन्त्रोच्चारण द्वारा भस्मिष्क के निश्चित

तथा समित कर मनीवन को बढ़ायें । विनिष्ट निमित्तना में - नरवंगति, प्राप्तिपदेन, धार्मिक तथा कहानी कहकर मन को प्रबोधित करने, संयम में काम का प्रयत्न करे । जैतन पुत्र, ब्राह्मी पुत्र, मारुत्यतारिष्ट, अश्वमन्धारिष्ट, मण्डूक-पर्णी, सह मधु, जंघुपुष्पी स्वरस सह जगमान मधु-नीपुत्र, तथा स्वरस सह मधु का विविधत मौखिक सेवन तथा नख्य प्रधमनादि का वाक्य प्रयोग करायें ।

सुकालसूल

परिचय—यह प्रसूता के रक्त शरीर में जात एवं रक्त की शुद्धि से उत्पन्न मिर, उदर, हृदय, वायु एवं बस्ति कोष्ठों में मूल विशेष के रूप में उपस्थित प्रत्याधिक पुच्छदायक व्याधि है ।

चिकित्सा—पंचकोल एवं पिप्पली तथा दन्तमूल के साथ चूत एवं तैल का प्रयोग, मूत्र भोजित बृह हिगु, यवक्षार, पिप्पली मूल-चूर्ण आदि का सेवन तथा शास्त्रोक्त औषधि कुम्भारिका बटी, सुतिपा-रोमान्तक पचाय, संजीवनी जक, महावात विध्वंसन रस, दन्तमूल पचाय देवदारुतारिष्ट, बृहत् योगराज कुमुतु, प्रताप लंकेश्वर रस, दन्तमूलारिष्ट सह मृतमंजीवनी मुरा का सेवन उत्तम लाभ पहुँचाता है । विदाही एवं वातवर्धक छाया पेय का सेवन न करने दें । लाल मिचं, गटाई मिठाई में परहेज रखें ।

मज्जामेह

परिचय—'मज्जामेहो मधु प्रमः', आचार्य आङ्ग्लर की इस उक्ति से मज्जामेह वह व्याधि है जिसमें मूत्र मधु के सदृश अधिक कपाय शीर रस होता है । आचार्य मुधुत ने इसके स्थान पर तपिमेह तथा चरक वाग्भट एवं माधव ने मज्जामेह का उल्लेख किया है । इसे पाश्चात्य चिकित्सा शास्त्री एल्बुमिनेमिह या एल्बुमिन्यूरिया (Albuminuria) कहते हैं ।

चिकित्सा—रुग्ण रुग्ण की दृष्टि तथा स्थूलकाय एवं पाकिष्णानी रक्त की प्रमन वमन, विरे-चनादि संशोधन चिकित्सा कर फिर सन्तर्पण चिकित्सा करें । संशोधन अवयोग्य रक्त की भी सफल चिकित्सा करें । विनिष्ट चिकित्सा—प्रातः मद्यवादि घृत १२ से २५ ग्राम एक पाव मोदुग्ध से से । दो घण्टे बाद कूठ, कुटज की छात, जुड़ हिगु, पाड़ और कुटकी सममान में लें वस्त्रपूत चूर्ण ३ ग्राम की घिनाकर ऊपर से गुड़ुची एवं चिन्तक समभाग के पचाय ६० मि. नि. में मधु ३० मि. नि. मिलाकर लेवन करावें । साथ ही मेघनाद रस, बृहत् योगेश्वर रस, चन्द्रप्रभाबटी, वसन्त कुमुपाकर रसायन, भाकंण्डादि अवलेह, विजयसारायक चूर्ण, गिलोय सत्व गिलोयकाण्ड स्वरस, जु० निलाजीन, मण्डरंगी पनमस्य, विन्दवपत्र स्वरस, करैला फल स्वरस, नीम पत्र स्वरस, नीम तैल तथा अतिलाभप्रद नद आविष्टत औषधि 'मधु-मेहश्वरम् रसायन' कीपसूल विधि-विधान से सेवन करावें । पथ्य में मूत्रे चक्र के सत्, यव का आटा मुरा हुआ, आम्रुत, करैला की सब्जी आदि विनाम ।

मंजिष्ठामेह

परिचय—यह व्याधि चित्तव प्रमेह का एक भेद है जिसमें मजीठ वर्ण के सदृश रक्तवर्ण का मूत्र लयक होता है तथा उससे काम दुग्ंध जाता है । मधुवर्ण-विश्व मंजिष्ठामेह मंजिष्ठामनिलोवमम् ।

—माधव विद्यान ।

चिकित्सा—प्रथम रुग्ण एवं संशोधन से अवयोग्य की बृहत्, मन्मथ तथा समुच्चय एवं समभाग की पहले संशोधन चिकित्सा करके हृत् मन्मथ चिकित्सा करनी चाहिये । पर्याप्त 'मधुमेहश्वरम्' रसायन लेवन कराना लाभप्रद है । विनिष्ट चिकित्सा—प्रातः चन्द्रप्रभा १ बटी छात्रोपुत्र या मन्मथ के घिनाकर ऊपर से मजीठ, रसचन्दन समभाग से पचाय घना ६० मि.नि. में मधु १५ मि. नि. मिलाकर घिनावे । सुतायें दिन और रात में सोयासय १५ मि. नि. सममान उत्र से दें । दो घण्टे दिन चन्द्रप्रभा रस १ बटी, १५

हृत्वी स्वरस एवं मांवाला स्वरस प्रत्येक १५-१५ मि. लि. एकत्र मधु के साथ सेवन करायें तथा सायं में द्राक्षा पाक (यो. र.) १२ से २५ ग्राम एक पाच गोदुग्ध से दें। पथ्यापथ्य का विशेष ध्यान रखें।

मदात्यय

परिचय—मद्य अविधि से पीने पर घोर भयंकर मदात्यय व्याधि को व्यक्त करता है किन्तु होमियोपैथिक औषधि के सहज अति सूक्ष्म मात्रा में विधिपूर्वक योग्य काल, अनुपान, अच्छी औषधि या खाद्यान्न-पेय के साथ अत्यन्त हर्ष के साथ सेवन करने पर अमृत के समान लाभ पहुंचाता है। होमियोपैथिक औषधियां मद्यसार अर्थात् एल्कोहल आधार पर ही निर्मित होती है जो तत्क्षण उत्तम और निरापद प्रभाव शरीर पर डालती है क्योंकि मद्य अन्न के सहज ही देहघारक है। होमियोपैथी का 'नक्सवोमिका' एवं 'एनाकार्डियम' नामक औषधि क्रमशः कुचला और भिलावा को मद्य में घोटकर निधारकर और छान कर बनाया हुआ मद्यसार अर्क है जो कितना गुणकारी, निरापद है, प्रायः सभी लोग जानते हैं।

चिकित्सा—मदात्यय की सर्वोत्तम चिकित्सा व्रतन कराकर पुनर्नवाश्वेत की जड़ का क्वाथ, दुध और मुलहठी के कल्क से सिद्ध घृत का सेवन १२ से २५ ग्राम की मात्रा में कराकर ऊपर से गाय का उबाला ईपत् उष्ण दुध २५० मि. लि. से ५०० मि. लि. पिलावें। यदि रोग्य मद्य से अत्यधिक वेहोश है तो उसके शिर पर ठंडे जल की निरन्तर धार डलवायें।

मधुमेह

परिचय—मधुमेह व्याधि से कौन वैद्य महानुभाव परिचित नहीं होंगे? मूत्र मधु के समान, मूत्र-परीक्षा ले मूत्र में शर्करा की उपस्थिति, रक्त में भी शर्करा की उपस्थिति, प्यासाधिक्य, शक्तिक्षीणता की प्रतीति, मूत्र गंदला, मधु के समान रुग्ण और अधिक कपाय आदि लक्षणों से इसके रोग्य तुरन्त पहचान लिये जा सकते हैं।

चिकित्सा—काशी हिन्दू विश्वविद्यालय, वाराणसी के शोध से उपलब्ध नीम तैल, जामनगर आदि शोध-संस्थानों में आविष्कृत सप्तरशी, मयाजक घनसत्व, करैला का ताजा स्वरस, शु० शिलाजीत, जामुन के बीज की भौंड़ी, नीमपत्र, विल्वपत्र, मेथी के बीज आदि तो मधुमेह में लाभप्रद हैं ही, इनके अतिरिक्त महेश्वर विज्ञान शोध संस्थान, मंगलगढ़ (समस्तीपुर) में नव आविष्कृत दिव्य औषधि 'मधुमहेश्वरम् रसायन' मधुमेह व्याधि में अत्युत्तम लाभप्रद सिद्ध हुई है। अब इनका 'सूचिकाभरण रस' निर्माण करने पर शोधकर्म चल रहा है जो निराले, निरापद एवं त्रिःशंक रूप से 'इन्सुलिन' का सर्वोत्तम विकल्प प्रमाणित होगा।

मनोदौर्बल्य

परिचय—मनोबल घटकर मन की शक्ति क्षीण हो जाती है, किसी कार्य में पूर्ण लगनशीलता नहीं आती, उत्साह नहीं आता तथा मन आलस्य में पड़ा हुआ रहता है।

चिकित्सा—व्रतन, विरेचन, क्षीरोविरेचन आदि से शरीर एवं मस्तिष्क का संशोधन करें, सद्गुपदेश, सत्संगति, आप्तोपदेश, कक्षा-नार्ता आदि के द्वारा मानसिक परिमार्जन एवं सन्तर्पण करें। पश्चात् विशिष्ट चिकित्सा अष्वगन्धा चूर्ण, स्मृत्तिसागर रस, बन्धाचूर्ण घृत एवं गोदुग्ध के साथ, पेटे के बीजों का चूर्ण गोघृत के साथ, सारस्वतारिण्ट के साथ अष्वगन्धारिण्ट एवं बलारिण्ट, शर्वत शंखपुष्पी, योगेन्द्र रस, चन्द्रप्रभा घटी, नव आविष्कृत औषधि रसायन 'महाबला पुण्डई' जो त्वानुभूत एवं स्वआविष्कृत है का निरन्तर सेवन करावें।

अन्धर ज्वर

परिचय—यह आन्विक ज्वर या टायफाइड है जिसमें रोग्य के उदरप्रदेश में मोती सदृश दाने निकल आते हैं। यह कभी वातोल्वण तथा कभी पित्तोल्वण, कभी कफविस्र युक्त रहता है। यह सुविख्यात ज्वर है जिसे प्रायः सभी वैद्य जानते हैं। यह 'सन्निपातात्मक सन्तत' ज्वर है।

चिकित्सा—शरीर संशोधनार्थं पंचकर्म करायें । पश्चात् विविध विरिक्तार्थं प्रातः मुहूर्तकादि क्त्याय २५ से ३० मि. लि. सेवन करायें । पानार्थं मत्तशोथक दें । 'विलोम्बपत्र' में—अक्षय मदन मयपुत्री, प्रवाल भरम और मुक्ता मसम प्रत्येक ५००-५०० मि. घा. एतन्न घ्राट तवाजीय चूर्ण २५० मि.घा. और मधु १/२ ग्राम के साथ ऐसी एक मात्रा हर ४ घण्टे पर सेवन करायें । 'मातोन्वयता' में—बृहद् मातचिन्तामनि और यवक्षार प्रत्येक २५० २५० मि.घा. तथा मीमांसाघटी ५०० मि.घा.—एतन्न मिना चार मात्राओं में बाँट दें । एक मात्रा आद्रंकर स्वरम और मधु समभाग के साथ हर ४ घण्टे पर सेवन करायें । कफाघिक में—बृहत् कस्तूरीशैरव और मृदु टंकण प्रत्येक २५० मि. घा. और सोणाम्बवटी ५०० मि. घा. एतन्न मिनाकर चार समभागों में बाँट दें । एक मात्रा अर्थात् एक मात्रा लौन घ्राट १२५ मि. घा., आद्रंकर स्वरम १/२ ग्राम समभाग मधु के साथ हर ४-४ घंटे पर सेवन करायें ।

मन्दाग्नि

आमाशय में भुक्तान्न वेम पहुंचते ही प्रेरणा से निदान्नाय एव उदररिक्तान्तता विविध स्वच्छत्वाय होता है और मन्द, लोक्षण, विषम और सग प्रकार में स्वरवाचरता में मन्दाग्नि द्वारा भुक्तान्न का पाचन होता है । किन्तु मिथ्या आहार-विहारदि से यत्र कफ की अजिक्ता होती है तो मन्दाग्नि उत्पन्न होती है ।

चिकित्सा—“शरीरानुगतो सार्धे रसे लघन पाचनम् ।” उक्ति से जनुनार सर्वप्रथम मृन्धव लघन को उष्णजल से घोल पिलायें, फिर अन्न तक सूख भूय न लने तक उपवास करायें और आद्रंकर स्वरम समभाग मधु से दें । उदर में गुणता के निवारणार्थं तथा मुष्ट से बारवार नादान्नाय के निवारणार्थं काशी मिर्च ५०० से ७५० मि. घा. + कुण्डलुनकी १५ स्वरज एवं मधु प्रत्येक ३-३ से ६-६ ग्राम—इन्हें एकत्र मिता चटनी बना हर २-२ घण्टे पर चटावें बनवा लौठ, मिर्च और मिर्चकी समभाग में से चूर्ण कर मृन्धव लघन चूर्ण के साथ १ से १ १/२ ग्राम की मात्रा में उपोदक से आशयकानानुसार २-४ बार प्रतिदिन सेवन करायें । आम पाचन के लिये नागरयोग या कुण्डि चूर्ण ३ से ६ ग्राम उपोदक से दें ।

सन्धारस्तम्भ

परिचय—इस व्याधि को गर्दन की लचक (Stiff neck) भी कहते हैं । विविध गर्दन की विषाओं से गला (पीया) के नांसपेशियों में दातक, कफज विकार से पीडा या विकला भाग जकट जाता है या कभी-कभी एक ओर की झुक जाता है । इसमें वा तो कठ शीत का लक्ष्योण पूर्वोक्तयेन निश्चय है । टागेरिक पेश्टाओं अथवा पीया की छतर उधर चुमाने के प्रयत्न से महान कष्ट, अकृष्ट एव पीया की स्थिरता की अनुभूति होती है ।

चिकित्सा—कफ, शीत या पित्त के प्रकुलक्ष को हरान में स्वरज रोग या सूत की मात्रिष, शक या एरुह या केना के पत्तों द्वारा नैक तथा कर्तव्य एवं पीडा को संशुभ्रत वा दशभुभ्र के उष्ण स्वाय द्वारा याप्य श्वेदन विना करना उचिततमप्रर है । इसके बाद विषम तैल ६० मि. लि. में श्रावना संस्था में दो की चूर्ण रूप में जलाकर इस तैल को उष्ण रूप में पीना पर पत्तोप मर्दिना करायें । प्रातः, सायं दशभुभ्र स्वाद ३० मि. लि. समभाग उपोदक मिनाकर सेवन करायें । पीडा मन्ध्र की जल को जल में घोषकर और उष्ण कर गर्दन पर सेव करें तथा जल से शक्ति हानी से बचें ।

सायं एवं रात्रि को निद्रुष्टी पत्र, लोनायाम की छत्रा, एतन्न मुनादर, चनुनार के लगे एवं सान्ना के पत्तों समभाग में से लोभूष या कभी भी से बच लेनी से दशभुभ्र (शिरासु) में उष्णजल पीता पर याप्य श्वेदन करायें तो उष्ण नाय मूर्च्छा है । अक्षुण्डित पाचनार्थं विविधता—इसमें “श्रीशक्तिरता प्रदायक पत्र” लघानि रमने या शक्ति रोग मन्धीय रोगों पर उचित है, शक्ति रोग मन्धीय का प्रयोग करायें ।

मलावरोध

परिचय—मिथ्या आहार-विहार, आलस्य, कफ की अधिकता, गरिष्ठ भोजन, चिरपाकी खाद्यान्न पेय के अति सेवन, मानसिक कार्यों में अत्यधिक व्यस्त रहने, मलोत्सर्ग के लिए सचेत नहीं रहने, सुस्त सोये या पड़े रहने, समस्त शरीर की दुर्बलता तथा अर्श रोग आदि के कारण अन्त्रों की मलोत्सर्गकारिणी क्षमता क्षीण हो जाती है और मलावरोध हो जाता है।

चिकित्सा—सर्वप्रथम घृत मिश्रित मूंग की खिचड़ी खिलायें। दूसरे दिन या उसी दिन को रात में सोते समय पंचसकार चूर्ण (घन्वन्तरि वि०) ५-६ ग्राम उष्ण जल से अथवा जीर्ण एव जटिल कोष्ठबद्धता में इच्छाभेदी रस (घन्वन्तरि कार्या० विजयगढ़) १ से २ गोली जल से निगलवाकर सुला दें। प्रातः बहुत सवेरे २-४ पतले दस्त होकर कोष्ठों की शुद्धि होगी। कफ एवं वात की उत्पन्नता में मलावरोध होने पर बाल हरीतकी चूर्ण ५-६ ग्राम, शिवाम्बु (स्वमूत्र) या गोमूत्र १०० मि. लि. के साथ प्रातः सेवन करायें तो १-२ दस्त होकर कब्ज दूर होगा। मलावरोध होकर आनाह होने पर एरण्ड तैल ५० मि. लि. साबुन १२ ग्राम और सैन्धव लवण ३ ग्राम—इन्हें एक लिटर जल में धलीभांति मिलाकर गुदमार्ग से वस्ति दें। इससे मल विसर्जित होकर अन्य शुद्ध हो आनाह दूर हो जाते हैं। तन् नृसार द्रव ५-५ चूंद जल में मिलाकर पिलायें।

प्रस्तुत "निदान चिकित्सा विज्ञानांक" (पंचम भाग) की बाप सुधी पाठकों, विद्वान् आयुर्वेदज्ञों तथा आयुर्वेद प्रेमी महानुभावों के कर-कमलों में प्रकृति समझ प्रदान करने में अत्यधिक प्रसन्नता होती है कि इतने महान् संकटकाल, प्रकृति के द्वारा श्रद्धा शीत लहरी, विश्व में छाड़ी युद्ध के कारण फैली हुई विभीषिका तथा केन्द्रीय विधेपकर राज्य विहार में अनियन्त्रित घाशन के कारण उत्पन्न अराजकता, राष्ट्र के नागरिकों के, जीवन, धन और अस्मिता की असुरक्षा तथा मेरे स्वास्थ्य में गड़बड़ी के बाद भी जिस उत्तरदायित्व को माननीय श्रीयुत गोपालशरण जी नगं महोदय ने मेरे दुर्बल कंधों पर सींया था, वह ईश्वर कृपा एवं गुरुजनों के शुभाशीर्वाद से आज उत्तम रीति से पूरा हो रहा है। इस परम पवित्र कार्य में मुझे कहां तक सफलता मिली इसकी समीक्षा तो आप महानुभाव ही कर सकेंगे।

इस विशेषांक में प्रकाशनार्थ जिन विद्वान् लेखकों, आयुर्वेद महाविद्यालयों के प्राध्यापकों, स्नातकोत्तर अध्येताओं और छात्रों, माननीय वंश महानुभावों एवं अनुसन्धानाधिकारी विद्वान् महोदय एवं विदुषी महिलाओं ने अपना बहुमूल्य समय देकर उपयोगी लेख लिख भेजकर 'सौ हाथ जगन्नाथ' की लीकोक्ति चरित्रार्थ कर संयुक्त प्रयास किया है, उनके प्रति मैं हृदय से कृतज्ञता प्रदर्शित करता हूँ तथा आशा करता हूँ कि 'सुधानिधि' को उन महानुभावों का सहयोग अविष्य में भी मिलता रहेगा तथा वे सभी एक जुट होकर आयुर्वेद की बड़ी से बड़ी समस्या का हल भी ढूँढ़ सकेंगे। 'सर्वे शक्ति कलियुगे' की उक्ति तभी चरितार्थ होती।

इनके अतिरिक्त जिस किसी भी व्यक्ति, संस्था, ग्रन्थ, आयुर्वेदीय पुस्तकों, पत्र-पत्रिकाओं, हिन्दी, अंग्रेजी, संस्कृत, रूसी, अमेरिकन पत्र पत्रिकाओं, विशेषांकों, बहुमूल्य ग्रन्थ-रत्नों, लेखों, निबन्धों, शोध पत्रों आदि से प्रत्यक्ष या परोक्ष रूप से अल्पमात्र भी सहायता ली गई हो तो उनके श्रेष्ठ सम्पादकों, माननीय प्रिय लेखकों एवं मान्य प्रकाशक महानुभावों को मैं हादिक आभार प्रदर्शित करता हूँ तथा उन सहयोगी व्यक्ति एवं संस्था के संचालक का भी हृदय से आभारी हूँ।

अन्त में मैं सुधानिधि के प्रकाशक, सम्पादक, व्यवस्थापक एवं अन्य-अन्य सहयोगी महानुभावों के प्रति अपनी कृतज्ञता प्रदर्शित करना कर्तव्य समझता हूँ कि जिनके अहनिष्ठ अथक प्रयास से यह विशेषांक इस सुन्दर और निराले कृति के रूप में आप सुधी पाठकों के कर कमलों में आयेगा।

न मे कामये राज्यं न भोगानि सुखानिच कामये दुःख तप्तानां प्राणिनांमातिनाशनम् ।
सर्वे भवन्तु नुखिनः सर्वे सन्तु निरामयाः ।

—आयुर्वेद बृहस्पति आचार्य डा० महेश्वरप्रसाद ।

प्रसवकालीन उपद्रव एवं उपचार

डा० विमलारानी, विमला नर्सिंग होम, बुलन्दशहर

इस शब्द को चुनने में जो आनन्द का अनुभव होता है वह केवल माता ही बता सकती है फिर भी इस प्रश्न पर विचार करने से पहले यह जान लेना आवश्यक है कि यह प्रसव है क्या ? प्रसव—अर्थात् बच्चे को जन्म देना वास्तव में तो यह एक ईश्वर प्रदत्त प्राकृतिक क्रिया है जिसको पाने का सौभाग्य स्त्री जानि को ही मिला है। सन्तान के बिना नारी अधूरी है उसका मातृत्व अधूरा है। इसी पूर्णता को प्राप्त करने के लिये प्रत्येक स्त्री सन्तान प्राप्ति को लालसा रखती है। बच्चे को जन्म देना जहाँ गौरव की बात है वहीं स्त्री पैदा करके सृष्टि की वृद्धि करने में भी महायक होती है। माता बनकर स्त्री अपने को गौरवमयी अनुभव करती है उसे स्वयं व परिवार वालों को अमीम आनन्द की अनुभूति होती है। इसी उपलब्धि को पाने के लिए कभी-कभी माता को अति भयानक व कठिन परीक्षा में निकलना पड़ता है जहाँ पत्नियनियों का विचार यहाँ उल्लेखनीय है।

प्रसव दो प्रकार का माना गया है।

१. स्वस्थ प्रसव २. विकृत प्रसव

विकृत प्रसव की अनेक कठिनायियों का अभाव रखते हुए हमें स्वस्थ प्रसव के बारे में भी जान लेना अति आवश्यक है। क्योंकि स्वस्थता के ज्ञान के बिना विवर्ति का ज्ञान भी सुन्दर है। चिकित्सक का कार्य कठिनाया में सुगमता की ओर ले जाना है और जैसे भी वह उन्हें अज्ञान को माध्य बनना है।

साधारण रूप में प्रसव—यह प्राकृतिक क्रिया है जिसके द्वारा समय आने पर झूण, गर्भोदक, अण्डा तथा आवरणकलाएँ गर्भाशय में जुड़ा करके बाहर निकली जाती है। जिन प्रसव में मिर प्रथम आवे, अन्य कोई उपद्रव न हो, माता को अधिक कष्ट न हो और प्रसवकालीन तीनों अवस्थाओं चौबीस घण्टे में समाप्त हो जायें यह स्वस्थ प्रसव होता है। प्रसव को हम बच्चे के पैदा होने की पूरी क्रिया अर्थात् आवे प्रारम्भ होने से अपना के निकलने तक तीन अवस्थाओं में विभक्त करते हैं। प्रसव प्रारम्भ होने पर स्त्री को बेचना के साथ-साथ अंगों में निचिन्ता, मुँह का सुगमना, बच्चे का उरःप्रदेश में नीचे आ जाना, वस्त्र व नदिप्रदेश में हीनापन आना, वस्त्र प्रदेश, कमर, पीठ का भारी होना दर्द अधिक होना, गुठ भी पाने में अनिच्छा होना, साथ प्रारम्भ होना, पाने में तड़ितनाई होना, बार-बार मन-मूत्र श्वास की रुकना होना, भग का होना व नीना हो जाना इत्यादि लक्षण स्त्री में पाये जाते हैं। इन समय प्रजाता स्त्री के उत्पादन अंगों का साथ बंद आया करता है।

प्रथमावस्था—गर्भाशय के निचुड़ने में जो बेचना उत्पन्न होती है उसी में प्रथमावस्था का ज्ञान लेना है। इन बेचना का नाम जर्मी है। पाने को यह जर्मी देन-देर में कुछ क्षण के लिये जारी है। बाद में इसका अन्त कम होना लगता है। यह बेचना हरि, पीठ में प्रारम्भ होकर पुरन व ऊपर की ओर जाती प्रतीत होती है। इस अवस्था की प्रथम लक्षण पदता प्रसव-

रण काल कहते। यह अवस्था चारह से अठारह घण्टे तक रहती है। कभी-कभी प्रथमवार में २-३ दिन भी हल्का दर्द बना रहता है। आवी प्रारम्भ होने के बाद से गर्भाशय का मुख पूर्णतया खुलने तक इस अवस्था को माना जाता है। इसी समय जरायु विदीर्ण होकर गर्भोदक भी बहने लगता है।

प्रथमावस्था में होने वाली विकृति—

१. समय पूरा होने पर भी आवी देर-देर में आती रहे।

२. आवी तीव्र हो परन्तु गर्भाशय ग्रीवा का मुख न खुले।

३. आवी उत्पन्न होने के तुरन्त बाद जरायु विदीर्ण हो जाये।

४. अधिक वेदना होने पर भी जरायु न फटे।

५. आवी प्रारम्भ होने के साथ-साथ रक्तस्राव होने लगे।

६. आवी प्रारम्भ होने के साथ-साथ रोगिणी भी धवराकर मूर्च्छित हो जाये।

७. आवी की प्रारम्भिक अवस्था में गलत औषधि प्रयुक्त हो जाये जिससे गर्भाशय फैलने के स्थान पर सिकुड़ने लगे।

८. प्रवास की गति अति तीव्र व अति कम हो जाये।

९. गर्भ के हृदय की गति का अवरोध हो जाये।

१०. किसी कारणवश गर्भाशय विदीर्ण हो जाये।

उपरोक्त विकृतियां गर्भावस्था ठीक होते हुए भी तुरन्त हो सकती हैं इन सबको चिकित्सक पहले ही ध्यान रख और चिकित्सा के लिये तैयार रहे। क्योंकि यदि विकृति पहले से है (मूढगर्भ आदि) तो पहले से तैयारी भी होती है परन्तु आकस्मिक उपद्रव के लिए तो चिकित्सक की तुरन्त बुद्धि ही काम देती है।

द्वितीयावस्था—जरायु के फट जाने से वेदना में कुछ शान्ति होती है परन्तु कुछ ही देर में तुरन्त वेग से प्रारम्भ हो जाती है। इस समय गर्भाशय के साथ-साथ उदर की अन्य मांसपेशियां भी आकुंचन करने

लगती हैं। इस समय प्रसूता स्त्री किसी वस्तु को हाथ में पकड़कर दवाती है। लम्बे-लम्बे सांस लेती है और पीड़ा की तीव्रता को न सहने पर चीखती है। यदि मल-मूत्र का स्थान खाली न हो तो इस समय दर्द के साथ-साथ मलमूत्र निकलता रहता है इसलिए प्रथमावस्था में ही एनीमा द्वारा मल स्थान को शुद्ध कर देना चाहिए। इन तीव्र वेदनाओं से बच्चे का सिर वस्ति-गुहा में आ जाता है। इस समय मल द्वार व भग फैल जाते हैं। बच्चे के सिर का चौड़ा भाग सामने दिखाई देने लगता है। इस समय असह्य पीड़ा होती है सिर बाहर आ जाता है। कुछ क्षण के लिए शान्ति होती है फिर दर्द से बच्चे का सिर धूम जाता है तथा कन्धे व सारा शरीर बाहर आ जाता है। इस समय बच्चा गर्भोदक वह निकलता है। इसे द्वितीयावस्था अथवा निर्हरण काल कहते हैं। अब गर्भाशय सिकुड़कर नाभि के नीचे आ जाता है। इस समय माता को सांत्वना युक्त शब्द कहने चाहिए जिससे अपरा निकलने तक वह अपनी शक्ति को कम अनुभव न करे।

दूसरी अवस्था में होने वाले उपद्रव—

१. आवी की तीव्रता के साथ बच्चा तिरछा हो जाये।

२. गर्भ में जीवनशक्ति की कमी हो जाये।

३. गर्भाशय की दीवारों में उत्तेजना जन्य खिंचाव में कमी हो जाये।

४. गर्भोदक समय से पहले निकल जाये।

५. गर्भ के सिर में जल एकत्रित हो जाये।

६. गर्भ के अन्तिम दिनों में माता के रक्त में कार्बन डाईआक्साइड की मात्रा अधिक हो जाये।

७. किसी कारणवश आवी की तीव्रता में कमी हो जाये।

८. अचानक बच्चे की मृत्यु हो जाये।

९. किसी कारणवश स्त्री मूर्च्छित हो जाये।

१०. इस समय चिकित्सक अथवा नर्स से भग स्थान पर विदीर्ण हो जाये।

प्रसवकाल में शिशु के जन्म के ठीक पहले, होने समय या उसके ठीक बाद जो निश्चिन्ता या रोग उत्पन्न होते हैं उन्हें आयुर्वेद में "प्रसवव्यापद" की संज्ञा दी गई है। प्रस्तुत लेख में ऊँची प्रसवकालीन रोगों के विषय में विचार प्रस्तुत किया गया है। प्रसवकालीन रोगों में गभसग (Retention of the foetus), अपरासंग (Retention of Placenta) प्रसवोत्तर रक्तताप (Postpartum haemorrhage) विलम्बित प्रसव (Prolonged labour) आदि प्रमुख कह जा सकते हैं। प्रस्तुत इन रोगों के बारे में विशिष्ट और गहन जानकारी स्त्री रोग विशेषज्ञों के लिये जरूरी है ताकि इन चिकित्सकों का इन उपद्रवों के बारे में सामान्य जानकारी होनी चाहिए। इसलिए यह विषय विशेषज्ञों में सांभलित किया गया है। जैसे ही कई बार जब स्त्रीरोग विशेषज्ञ की सहायता गुरस्त रोगियों का उपनयन नहीं होता तो सामान्य चिकित्सकों को भी अपनी जिम्मेदारी निभाना पड़ता है। प्रस्तुत लेख में सामान्य चिकित्सकों की सामान्य जानकारी के लिये प्रसवकालीन रोगों पर विचार प्रस्तुत किया है। स्त्रीरोग विशेषज्ञों को तो इन रोगों की जानकारी के लिये इस विषय के ग्रन्थों का अध्ययन करना चाहिए।

आयुर्वेद साहित्य ग्रन्थों में प्रसवकालीन रोगों का विस्तार से बयान उपलब्ध नहीं है फिर भी साहित्य ग्रन्थों में इन उपद्रवों का जो उल्लेख मिलता है, उसका साक्ष्य निम्न प्रकार है—

प्रसव की प्रथम अवस्था में जब प्रसव वदना के प्रारम्भ हुआ जान क बाद भी गभ जब बाहर नहीं निकलता तो उस अवस्था को आयुर्वेद में गभसग की संज्ञा दी है। अध्याय हृदय में "निर्वाधस्तु सङ्गी भवति। निरगतस जघन या" लिखकर इसकी ३ भेद भी बताये हैं कि गभसग किसे, कन्धों से या जघन प्रदेश से हो सकता है। गभसग का अवस्था में क्या उपचार करना चाहिए, उसके बारे में सुश्रुत कहता है— "गभ सङ्गं तु यानि धूपयत कृष्ण सप निगाकण १५७४तमन वा, वध्यायादरुण्य पुष्पाभूत हस्तपाद योधारयेत् पु. ला विचलया वा।" सु० भा० १०/१०। अर्थात् गभसग में यानि का काल सांग को केनूजीया गभसग को निगाकर उसके धूप से धूपयत कर, हाथ-पैरों में लागला की जड़ बांधे अथवा विचलया (गुहू) का भाग के समान गल में धारण कर तो गभ सग से मुक्त मिलता है। इसके अतिरिक्त आयुर्वेद ग्रन्थों में गभसग के उपचारों के कुछ योग उपलब्ध होते हैं जो पाठकों के समक्ष प्रस्तुत हैं—

(१) अग्रामां या अभाव में काकजघा का जड़ का कमर में बांधने से गभसग में लाभ होता है। (२) पीपल तथा वन की जल में पीसकर उसमें एरण्ड तेल मिलाकर नाभि स्थान पर लेप करने से गभसग से मुक्ति मिलती है। (३) विजार नाभू का जड़ तथा मुलहठा के समान भाग चूने की मूत के अनुपात से सेवन करने पर गभसग से रागणा मुक्त होता है। अपरासंग का निवारण के लिये भी सुश्रुत ने विस्तार से वर्णन करते हुए अनेक उपाय बताये हैं—जिनमें कुछ इस प्रकार हैं—(१) धान की बंधुन में लपेटकर उसमें गमिना के कण्ड में सुदगुदी करें, (२) कटुतुम्बा, कटु तारर, सरसो तथा गोप की केनूजी की कढ़ये उस में मिलाकर रोगियों को पीने में धूपन करे। (३) गोमन्थ के तन्तुओं तथा हृषिकेशों पर लालची की जड़ का लेप करे। (४) स्वत सरसो, कूठ, लागला तथा गुहू या हृषिकेशों के सिद्ध किये गये लेप के उत्तरवास्त दे ता अपरासंग से मुक्ति मिलती है। सुश्रुत के उपरोक्त उपायों के अतिरिक्त सरसो तथा वाग्भट ने अपरा मुक्ति हेतु निम्न उपाय भी बताये हैं—(१) दाहिने हाथ से नाभि के ऊपर दशगुणिक दवाकर बाएँ हाथ से बाँध को पकड़कर जोर-जोर से हिलाने या हिलाने के अथवा भुजाओं को ऊपर उठाकर हिलाने से अपरासंग ठीक होता है। (२) एड़ी से श्रोतन पर बार-बार दवा देना। (३) दोनों निरन्धों की कसकर दवाएँ तो भी अपरा की गर्भासग से मुक्त होती है। इन अतिरिक्त साहित्य में धूपन, सेवन, पूजन, विष्णुधारण, उत्तर वसिष्ठों आदि के विषय में भी आयुर्वेदिक ग्रन्थों में मिलते हैं। विभिन्न आयुर्वेदिक साहित्य में अनेक विधियों के अन्तर्गत भी विभिन्न विधियों का विस्तार

इनमें से कोई भी विकृति अचानक उत्पन्न हो सकती है। इनकी चिकित्सा के बारे में आगे लिखेंगे।

तृतीयावस्था—बच्चे के बाहर निकल जाने पर पुनः कुछ देर के लिये शान्ति हो जाती है। अब पुनः गर्भाशय सिकुड़ने लगता है पेट पर हाथ रखने से गर्भाशय ढोस प्रतीत होता है। वेदना के समय कुछ-कुछ रक्तस्राव होने लगता है। इससे समझना चाहिए अपरा आने वाली है। फिर एक दो वेदना तीव्र होकर अपरा गिर जाती है। सामान्यतया इस कार्य में १५-२० मिनट लगते हैं। कभी-कभी कुछ मिनटों में और कभी-कभी एक घण्टे का समय भी लग जाता है। इसे तीसरी अवस्था अथवा विशल्यावस्था कहते हैं। हमारे शास्त्रों ने इसे विशल्यावस्था का नाम इसीलिए दिया है कि इस समय अपरा एक शल्य की भांति अन्दर होती है। वैसे तो यह सारा ही प्रसव कर्म प्राकृतिक कार्य है फिर भी किसी प्रकार की अड़चन पैदा होने पर यही सरल कार्य कितना बुरा व प्राणघाती हो जाता है यह कितनी ही वार देखने में आया है।

तृतीयावस्था में होने वाले उपद्रव—

(१) अत्यधिक पेशीश्रम के कारण स्त्री संज्ञाहीन हो जाये।

(२) अधिक पसीना आकर क्लेद की अवस्था हो जाये।

(३) कभी-कभी कुछ क्षण के लिए रक्तदवाव अति-क्षीण हो जावे और प्रजाता अति शीतल हो जाये।

(४) अपरा समय पर न निकले और वेदना भी समाप्त हो जाये।

(५) अपरा निकलने पर अत्यधिक रक्तस्राव हो जाये।

(६) अपरा यदि तीन घण्टे तक न निकले, रोगिणी का दम फूलने लगे।

(७) अपरा का कुछ अंश रहने से स्राव अति तीव्र रहे।

(८) रुग्णा में गन्दगी से अत्यधिक घदबू आये अर्थात् संक्रमण की स्थिति प्रारम्भ हो जाये।

यह तीनों अवस्थाओं की होने वाली विकृतियों में अनुभव की बात है। यदि शास्त्र में इसका प्रमाण न मिले तो भी मैं इसके लिए उत्तरदायी नहीं हूँ। इनमें से विशेष विकृतियों की चिकित्सा का वर्णन नीचे किया जायेगा।

प्रसवावस्था में होने वाला रक्तस्राव—प्रसव की प्रथम व द्वितीय अवस्था में आनी के प्रारम्भ होने पर या तीव्र होने पर रक्तस्राव होने लगे तो उसके लिए निम्न कारण हो सकते हैं। किसी भी कारणवश जरायु विदीर्ण हो जाये, अपरा एक ओर समय से पहले ही उखड़ जाये, अपरा पतली अथवा अनियमित आकार की हो, अपरा में नाभिनाल बीच में न जुड़कर एक ओर जुड़ी हो, गर्भाशय ग्रीवा आवश्यकता से अधिक रक्ताधिव्य वाली व मृदु हो, प्रसूता को पहले से ही गर्भाशय या उसके पास विद्रधि या अंगुरीमोल हो तो प्रसव के समय रक्तस्राव हो जाता है। गर्भाशय, गर्भाशय ग्रीवा अथवा श्रोणी में किसी भी प्रकार का व्रण अथवा विदार हो तो भी रक्तस्राव हो जाता है।

अपरा निकलने के समय रक्तवाहिनियाँ विदीर्ण हो जाती हैं इस समय रक्तस्राव होना भी स्वाभाविक है। इस समय गर्भाशय को कम करने और फालतू रक्त बाहर फेंकने के लिए धमनीगत आंकुचन भली प्रकार होते रहे तो इन धमनियों का मुँह स्वतः ही बन्द हो जाता है परन्तु यदि प्रसूता थक जाये और धमनियों के चारों ओर फैला संकोचक सूत्रों का जाल किसी कारण से क्षतिग्रस्त हो जाये तो योनि से रक्त लगातार आता रहता है। ऐसी स्थिति में कभी तो औषधियों से ही थोड़ी देर में लाभ प्रतीत होने लगता है और कभी-कभी तो उदर पाटन के द्वारा नाड़ियों का मुख बन्द करना पड़ता है।

प्रसव की प्रथमावस्था आंकुचन की कमी हो तो प्रसव के बाद रक्तस्राव की आशंका रहती है अतः उन्हें सही बल देने का प्रयत्न करना चाहिए। द्वितीयावस्था में होने वाले रक्तस्राव में तुरन्त कृत्रिम प्रसव की व्यवस्था करानी चाहिए। यदि शिशु बाहर आ चुका है और अपरा नहीं आई है तो अपरा को तुरन्त निका

से वर्णन उपनद्य होता है उनकी सहायता से अपरा का निष्कासन अब अधिक दृष्ट क्रिया नहीं रही इगलिये उपरोक्त योग अप्रत्यागिक हो गये हैं लेकिन जब यह विधियां उपनद्य नहीं रही होगी तब द्रष्टी क्रियाओं और योगों से स्त्रियों को इन उपद्रवों से मुक्त किया जाता होगा। इसी तरह विनम्वित प्रसव भी प्रसवकालीन उपद्रवों में एक महत्वपूर्ण उपद्रव है। प्रसव में सामान्य में अधिक समय लगने पर उसे विनम्वित प्रसव या दीर्घ प्रसव की संज्ञा दी जाती है। आधुनिक विज्ञान ने तो विनम्वित प्रसव के अनेक कारण बताये हैं लेकिन आयुर्वेदीय ग्रन्थों में इसका प्रमुख कारण वात की विकृति से प्रजननांगों का संकुचित होना बताया गया है। योग रत्नाकर में इसके कारणों तथा उपचार के सम्बन्ध में कहा गया है—

वातेन गर्भसङ्कोचात् प्रसूत समयेऽपि या ।

गर्भं न जनयेन्नारी तस्याः श्रुणु चिकित्सितम् ॥

मुट्टयेन्मुणलेनेया कृत्वा धान्यं गुलघ्नते ।

विषमं चाञ्जनं वानं सेवेत प्रसवादिनी ॥

अर्थात् धान को ऊधल में ढालकर मूसल से कूटने से। (२) विषम आसन का प्रयोग अर्थात् टेढ़ा-मेढ़ा होकर बैठने से। (३) तेज सवारी पर यात्रा करने से प्रभव हो जाता है। यस्तुतः इन विषयों का उद्देश्य यही है कि गर्भिणी के उदर तथा श्रोणि प्रदेश पर जोर पड़े तथा वहाँ की पेशियों में हलपल उत्पन्न होकर गर्भाणय संकोचक गतियां उत्पन्न होकर प्रसव की क्रिया प्रारम्भ हो। आजकल विनम्वित प्रसव का अवसर ही नहीं आता जैसे ही गर्भ का समय पूरा हुआ चिकित्सक माल्यकर्म के द्वारा गर्भ क्रिया कराना ही श्रेयस्कर समझते हैं।

प्रसवकालीन उपद्रवों में प्रसवोत्तर रक्तस्राव एक गम्भीर उपद्रव है जिसमें अनेक प्रसूताओं का जीवन संकट में पड़ जाता है। प्रसव के बाद २४ घण्टे में सामान्य रूप से २० ओंज तक का रक्तस्राव सामान्य माना जाता है लेकिन इससे अधिक रक्त का निकलना विकार सूचक माना जाता है। इसकी चिकित्सा में विशेष सावधानी की आवश्यकता रहती है। प्रसूता को तत्काल कोई गर्भ संकोचक औषधि देनी होती है और यदि अपरा या उसका कोई अंश गर्भाणय में रह गया हो तो उसे अतिशीघ्र बाहर निकालने का प्रयास करना होता है। प्रसूता की नाड़ी, रक्तदाय का विशेष ध्यान देना भी जरूरी रहता है और यदि रक्तस्राव न रुके और प्रसूता की हालत गिरती चली जाये तो रक्ताधान भी कराना होता है। आयुर्वेद में प्रसवोत्तर रक्तस्राव की पृथक् से कोई चिकित्सा नहीं दी गई है और जो अधोग रक्तस्राव की चिकित्सा उल्लिखित है वही प्रसवोत्तर रक्तस्राव में लाभदायक होती है। इस हेतु कुछ अनुभव के योग्य पहा प्रस्तुत कर रहे हैं—

(१) पंचतृण मूल २५ ग्राम, बकरी का दूध ५०० मि० लि० एवं जल १ लिटर लेकर पकावे और दुग्ध मात्र शेष रहने पर उत्तारकर छान लें और रोगिणी को पिलावे तो रक्तस्राव में लाभ होता है।

(२) बकरी के दूध या अनार के फूलों के रस की मिश्री मिलाकर उत्तरवस्ति देने से प्रसवोत्तर रक्तस्राव में लाभ होता है।

उपरोक्त दो योगों के अतिरिक्त तृणकान्तमणि पिष्टी प्रसवोत्तर रक्तस्राव में विवेक लाभदायक प्रमाणित हुई है यह रधिर स्राव को गुरन्त बन्द करने हेतु निरापद तथा श्रेष्ठ औषधि है।

प्रसवकालीन उपद्रवों के विषय में लेखिका ने प्रस्तुत लेख में संक्षेप में परन्तु व्यापारार्थक भाव प्रस्तुत किया है। इस लेख की लेखिका डा० विमलारानी अपने समय से अपने लेखों के द्वारा आयुर्वेद शास्त्रमय की सेवा कर रही है। वर्तमान में आयुर्वेद पत्रिकाओं के विभिन्न विद्यते वाली योग्य लेखिकाओं का अभाव हो गया है इस अभाव की पूर्ति डा० विमलारानी अपने लेखों द्वारा कर रही है। हम जिनके भविष्य में भी सतत सहयोग की कामना करते हैं।

लने का प्रयत्न करे जिससे स्त्राव को कम किया जा सके। यदि अपरा निकालने का प्रयत्न से या निकालने के बाद भी अधिक रक्तस्राव होता रहे तो प्रतिबन्धक उपाय करने चाहिए। उष्णजल में डिटाल डालकर उत्तरवस्त्रि दे। उदर की मालिश करके गर्भाशय को कम करें। यदि अपरा का कोई टुकड़ा रहे जाय तो उसे निकाल देने से रक्तस्राव कम हो जाता है। यदि गर्भाशय प्रसव के एक घण्टा बाद भी कम नहीं तो विकार का सूचक होता है। यदि शलाका से गर्भाशय का शुद्धि करनी पड़े तो इस बात का विशेष ध्यान रखना चाहिए कि गर्भाशय भिन्ना न फट जाय। यदि ऐसा हुआ तो तंत्र रक्तस्राव हाकर गर्भाभघात का स्थिति उत्पन्न हो जाता है और रोगी का तत्काल मृत्यु हो सकता है। जो भी स्थिति चिकित्सक के सामने आय उसी के अनुसार चिकित्सा करना चाहिए। यदि अपरा आग बना हो और बच्चा पीछे ही तो बच्चा को दबाव पड़ने पर रक्तस्राव हो जाता है। यदि अपरा न सारा मुख ढक ली जाय तो तुरन्त ही आपरेशन द्वारा बच्चे का निकाल लेना चाहिए। यदि इस समय तुरन्त चिकित्सा न मिले तो तब विशेष उपद्रवों से रोगी का मृत्यु हो सकता है। संक्रमण से, गर्भाभघात से अथवा अवसाद से।

किसी भी प्रकार का रक्तस्राव हो तुरन्त ही उसके कारण का नाश करे यदि कारण ज्ञात नहीं क्योंकि कभी-कभी बिना किसी स्पष्ट कारण के भी रक्तस्राव हो जाता है। प्रसूता का पायतान ऊँचा कर दे, मुख द्वारा प्रचुर पोषण के साथ-साथ रक्तरोधक दवाईयों का प्रयोग कराये। रोगी को गर्म रखे। शिरा द्वारा पिटोसीन, स्ट्रेप्टोक्वोम, स्ट्रेप्टोविट आदि किसी एक का इन्जेक्शन दे। ग्लूकोज सेलाईन शिरा द्वारा प्रयुक्त कराये। आवश्यकता होने पर कोरामिन और रक्त भी दिया जा सकता है।

गर्भोदक का अति मात्रा में बढ़ जाना या कम होना—यदि जर्तीय अश अधिक हो जाता है तो बच्चे के लिए स्थान की कमी हो जाती है इससे बच्चा पूर्णतया पुष्ट नहीं हो पाता। जल अधिक होने से बच्चे

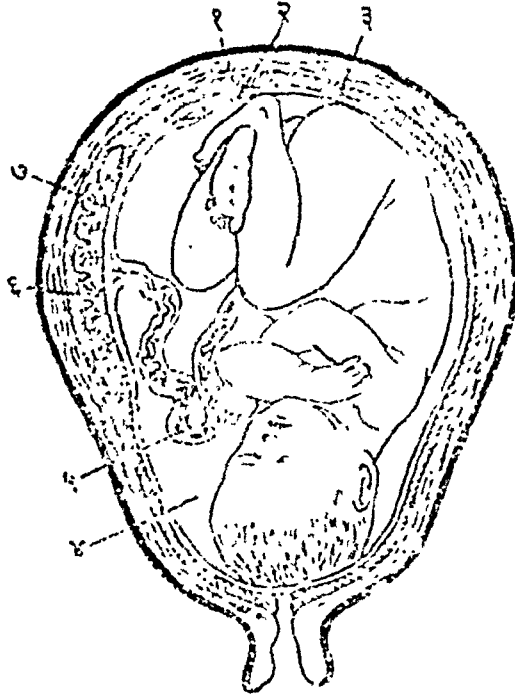
की स्थिति भी स्थिर नहीं रहती क्योंकि बच्चा घूमता रहता है। इस समय पेट कठिन रहता है, बच्चे के अंगों का ज्ञान नहीं होता। गर्भिणी का अपूर्णकाल में प्रसव होते देखा जाता है। गर्भाशय का बल कम पड़े जाने से प्रसवोत्तर रक्तस्राव भी देखा जाता है। इस समय थोड़ा-सा अफारा भी जीवन के लिए खतरा पैदा कर सकता है। इसमें प्रधान लक्षण शीघ्रता से शूल बढ़ता है। रोगी को छिदि की शिकायत भी सर्वद्वय होती है। दवाव के कारण श्वासकृच्छ्र, उदरशूल और पाद-शोफ भी मिल सकता है। कभी-कभी रोगी के मूत्र में संक्रमण भी पाया जाता है। इसके प्रभाव से जरायु विदीर्ण व नाभि नाल भ्रंश भी पाया जाता है।

यदि प्रसव के समय श्वासकृच्छ्रता होने लगे तो गर्भोदक की कुछ मात्रा सूचीबद्ध से निकाल देनी चाहिए। यदि हृदयावसाद की स्थिति मिले तो तुरन्त कृत्रिम प्रसव कराकर प्रसूता की रक्षा करनी चाहिए। इस अवस्था में गर्भ के हृद्स्पन्दन की अपूर्णता पाई जाती है।

यदि गर्भाशय में गर्भोदक विलकुल ही कम मात्रा में पाया जाय तो अतः जरायु बच्चे के साथ चिपक जाता है और प्रसवकर्म में बाधा मिलती है। बच्चे की त्वचा सूखी, मोटी व सिकुड़ी हुई होती है। इस समय प्रायः गर्भाशय की हीनवलता पाई जाती है प्रायः ऐसी अवस्था में आपरेशन द्वारा ही बच्चे को निकालना पड़ता है। ऐसा विकार बहुत कम देखने में आता है। प्रायः गर्भोदक अधिक का ही विकार सामने आता है। उसमें रोगी को हरे शाक, पोषक भोजन, लवण विलकुल नहीं, घा विलकुल नहीं और आरामयुक्त विस्तर होना चाहिए क्योंकि इसका ज्ञान गर्भावस्था में ही हो जाता है।

गर्भाशय विदार—गर्भाशय में व्रण हो, गर्भाशय भिन्ना किसी चोट आदि से कमजोर हो, गर्भपात के तुरन्त बाद गर्भ स्थिति हो जाये तो प्रसव अवस्था में अथवा गर्भ की अन्तिम अवस्थाओं में गर्भाशय विदीर्ण हो जाता है। विकृत प्रसव अथवा मूढगर्भ में इस स्थिति की सम्भावना अधिक रहती है। बाधायुक्त प्रसव में नीचे का ओर तने भाग में, माता के उदर की शिथि-

निदान चिकित्सा विज्ञान [पंचम भाग]—



प्रसव के लिए प्रस्तुत पूर्णकालिक गर्भ

१. जरायु (Chorion), २. अण्ड (Amnion), ३. पतनिका (Decidua membrane),
४. अण्डोरा से भरी अण्ड-गुहा (Cavity of amnion filled with amniotic fluid), ५. नाभिनान (Umbilical cord),
६. अपरा का मातृ-भाग (Maternal part of placenta), ७. अपरा का भ्रूण-भाग (Foetal part of placenta)

लता होने पर ऊपरी दीवाल में तथा तिरछे गर्भ में पार्श्व की दीवार में गर्भाशय विदार होने की सम्भावना रहती है। गर्भाशय विदार होने पर रक्तस्राव बाहर दिखाई नहीं देता क्योंकि रक्त उदरगुहा में ही रहता है। गर्भाशय विदार सांघातिक अवस्था है इसमें प्रायः शिशु व माता की मृत्यु हो जाती है। यदि प्रारम्भिक अवस्था में इसका ज्ञान हो जाये तो तुरन्त उपचार गर्भाशय सीवन कर्म है यदि सीने योग्य न हो गर्भाशय का छेदन करके ही रुग्णा को बचाया जा सकता है।

यदि गर्भाशय ग्रीवा में विदार हो तो इसे योनि-मार्ग से ही सीं देना चाहिए। इसमें कोई भी लक्षण उग्र रूप से नहीं पाये जाते और न ही यह घातक होता है। कभी-कभी मूलाधार में विदार आ जाता है। यदि विदार बड़ा हो तो गुदा तक पहुंच जाता है। अपरा के निकल जाने के बाद ही सीवन क्रिया करनी चाहिए। इस सभी क्रिया को करते समय जीवाणु नाशक दवाओं का प्रयोग करें क्योंकि इस समय संक्रमण की अधिक आशंका रहती है।

योनि अथवा मूलाधार का विदार होने से कभी-कभी गर्भाशय बाहर निकल आता है। उसे अन्दर करके सीवन क्रिया करें। रक्तस्राव हो तो उसे बन्द करने की चिकित्सा करें। इसके लिये हमारे शास्त्रों में बहुत सी औपधियां लिखी हैं।

संक्रमण—अपत्यमार्ग में यह संक्रमण प्रसव से पूर्व मध्य अथवा पश्चात् काल में पहुंच सकता है। इसी प्रकार गर्भस्राव, गर्भपात अथवा पूर्ण प्रसव हो, सभी में जीवाणु की पहुंच हो सकती है। वैसे तो स्वस्थ गर्भाशय व योनि अम्लग्राही होने से किसी प्रकार के जीवाणु को प्रवेश नहीं देती, परन्तु प्रसूतावस्था में गर्भादक निकलने से क्षारीय प्रक्रिया शुरू हो जाती है और अम्लीय प्रक्रिया दब जाती है जिससे जीवाणु सरलता से पनप सकते हैं।

प्रसवावस्था में कृमिसंश्लिष्ट के मुख्यतया तीन रूप हैं।

प्रथम तो प्रसव की पहली अवस्था में कृमि घुस गये हों और समय पाकर अन्दर प्रविष्ट हो जायें।

२. उस समय काम आने वाले वस्त्र, शास्त्र व हाथों के द्वारा जीवाणु उपसर्ग हो जायें।

३. प्रसूता के किसी स्थान पर व्रण हों वहां से रक्त संवहन द्वारा उपरी क्षेत्र में जीवाणु पहुंच जायें।

वाह्य जीवाणुओं का प्रवेश परिचारक अथवा चिकित्सक के छींकने, थूकने आदि से भी जीवाणु उपसर्ग हो जाता है। इस समय अपत्यमार्ग तुरन्त संक्रमित हो जाता है। कई बार शल्यागार की गन्दगी व गर्भिणी के पुरीष से भी जीवाणु प्रविष्ट हो जाता है। फिर भी मूलाधार व योनि के विदार उपसर्ग के प्रथम क्षेत्र बन जाते हैं। प्रसूता में यदि एक बार जीवाणु प्रविष्ट हो जाये तो उसे अन्दर फैलने और बढ़ने के लिए पर्याप्त स्थान मिल जाता है। कभी-कभी रक्त संवहन द्वारा कृमि प्रविष्ट कर लेते हैं और रक्तगत जीवाणुमयता पैदा हो जाती है यह अवस्था बड़ी गम्भीर होती है। क्योंकि इस प्रकार दूर के अवयव भी दूषित हो जाते हैं। यदि संक्रमण एक स्थान पर स्थिर रहता है तो लक्षणों में भी तीव्रता नहीं रहती परन्तु यदि सारे शरीर में फैल जायें तो लक्षण भी उग्र रूप धारण कर सामने आ जाते हैं।

इसमें सर्वप्रधान लक्षण तो ज्वर ही सामने आता है। इसमें गर्भाशय सुकड़ता नहीं है। स्थान भी पिल-पिला व पीड़ायुक्त रहता है। इस पूयमेयता में स्राव की मात्रा बढ़ जाती है। कभी-कभी स्राव बिल्कुल बन्द भी हो जाता है। स्राव अनेक वर्णों में व दुर्गन्ध-युक्त होता है। हांथ, पांव, मुख पर सूजन आने लगती है। अधिक प्रसार होने पर स्थान-स्थान पर विद्रधि होने लगती है। इसमें ज्वर का वेग तीव्र रहता है। यदि उदरकला अथवा गर्भाशय कला में शोथ हो तो स्थान बहुत पीड़ायुक्त होता है। स्तन कड़े हो जाते हैं और दूध सूख जाता है। इस प्रकार की पूयमेयता में साध्य व असाध्य दोनों ही प्रकार के रोगी पाये जाते हैं फिर भी मेरे विचार में यह व्याधि साध्य ही है बस समय पर उचित चिकित्सा की आवश्यकता है। आज-

फल उत्पत्ती निरोधक औषधियाँ हैं कि रिविनि पर तुरन्त ही काबू पाया जा सकता है।

पहले तो चिकित्सक का यही कर्तव्य है कि वह यथासम्भव उपाय से ब्राह्मणाश्रमों में जाने वाले उपनयन पर रोकथाम करे। यदि गर्भकाल में कहीं ग्रंथ आदि हो तो प्रसव से पहले ही चिकित्सा करे। रक्ताल्पता हो तो उसही चिकित्सा भी प्रसव से पूर्व करे। गर्भकाल व प्रसवकाल में अत्यावश्यक न हो तो यौनि परीक्षा न करे। प्रसव में जाने वाली सभी चीजें विशेषीकृत हों। परिचायक व चिकित्सक किसी प्रकार के रोग से पीड़ित न हों। प्रसूता स्त्री को अन्य किसी रोगी के साथ न रखे। प्रसूता को यदि कहीं विदार है तो उसकी भर्ती प्रकार चिकित्सा करे रोगी को पूर्ण विश्राम दें। यदि अनिद्रा की शिकायत हो तो थोड़ी मात्रा में नींद लाने वाली औषधियाँ प्रयोग करें। रोगी को प्रकाश व पोषण उचित मिलना चाहिए। स्त्र की चिकित्सा में कोई रेचक औषधि न दें, नहीं तो रोगी की जनिमार की निकामत हो जाती है जो ठीक नहीं रहता।

चिरप्रसव—प्रसव के समय में अधिक समय लगना। यह किसी भी कारण से हो सकता है। बहु-प्रजाता स्त्री में पीलीबल कम हो जाने से प्रसव में देर लग जाती है। आरती का वेग कम होने पर भी प्रसव में देर लग जाती है। उसके लिए काले माप की केंचुली का घुंजा यौनि में देना चाहिए। कनिहारी की जड़ को हास-पैन में बाल दें। स्त्री को उठकर खाने किरने को करे। जंभाई, छीप, दागों के चुन्दे को स्त्री के शालू से छुआये। कठिन चिकित्सकों को दवायें। निर पर दूधर ना डूब गले। मक्खी, दूध, भोजपत्र, मांस की जेबूली, जखी तोस्टे इत्यादि पोषण यौनि व भ्रम पर लेप करे। घृतसुक गर्भ यमगु मिलाने। दूध, भोजपत्र, हीम इन्में मारिज लेप का विष्णु यौनि में रखें। स्त्री को प्रसव रखें व गर्भकृत चार्ते मुदायें।

यौनि संकोच—यदि गर्भाशय के ही यौनि संकोच अवस्था होती है तो छोटी छोटी वृक्ष भाग हो की जल-रेचक की औषधी रखती है। परन्तु यदि यौनि से इसका भाग न हो और स्त्री प्रसव की अवस्था में ही इस अवस्था

चिकित्सा के विषे भीस चार्ते ध्यान में रखनी चाहिए। माता की रिविनि, बच्चे की रिविनि, और श्रोत्रि किम कारण से संकुचित है। यदि अस्त्री प्रारम्भ होने पर प्रसूता चिकित्सक के पास जाये और श्रोत्रि संकोच का ज्ञान हो, स्त्री का नाशी माप मानान्य रहे, बच्चे के हृदय की धड़कन स्पष्ट सुनाई दे तो उच्च पाठन श्रिया द्वारा जन्मा व बच्चा की रक्षा करनी चाहिए।

यदि वेदना उत्पन्न हुए काकी समय हो गया है स्त्री क्वान्त, नाशी तीव्र अवस्था शीघ्र हो, मंत्रमय से तीव्र ज्वर हो, नाधारण टजा गिरी हुई जान पड़े तो आपरेजन भवानक नाचित हो जाना है। इस अवस्था में बच्चे के गिर का भेदन करके यौनिमांस से शिशु को निकालकर माता की रक्षा करें। इस समय उप-नयन न हो इसका विशेष ध्यान रखें। कभी-कभी ऐसा भी होता है कि गर्भाशय शीघ्र का प्रमाण ठीक है यौनि संकुचित है, गिर बाहर निकलने में कठिनाई हो रही है तो मूलाधार भेदन का प्रसव श्रिया पूर्ण कर माता व शिशु दोनों की रक्षा करे।

यहां कुछ विशेष उपद्रवों का संक्षिप्त विवरण दिया है। यह विषय इतना गम्भीर व विचित्र है कि जिनका ही हम कार्य करने है सोड ही कुछ न कुछ सीखते हैं। इनको जन्मों में वर्णन करना भी कठिन है। अन्त में यही कहेंगे कि यदि माता चार्ते तो गर्भरथापन होने से ही इन प्रसव कर्म के विषे मत व जरीर से बच्चे आप को सँभार करे और सुखम प्रसव की अवस्था से व्यतीत होकर अपने मोन्मं व आनन्द को कदापि रखें। क्योंकि यह कार्य प्रकृति की चीन से मूल्य की ओर अपनर है। इसके विषे विवेक ही दागों का विशेष ध्यान रखना आवश्यक है। एक दोषक अज्ञान दूसरा इतना परानाम। जो विषय यौनि में प्रसव है और नाशी इस विषय में कुछ लिखता है। फिर भी यह विषय प्रसव श्रिया का आधार है। इसलिए यौनि-मुक्त, बच्चे का, ले चार, यौनि की रिविनि रूप से लेके चार्तिये। उदाहरण, कर्कट मांस लेप, दाग के मांस कलिज विषय, प्रसव श्रिया की सुदृढता की औषध के चार्ते है।



प्रसूतिका ज्वर

डा० जहानसिंह चौहान, डी० एस० सी० ए०, मु० पो० ठठिया (फर्रुखाबाद)

परिचय—इसे प्रसूति बुखार, सेप्टीसीमिया, रक्त-दुष्टि ज्वर, स्पर्शक्रामक ज्वर या छुतहा बुखार, प्रसूतिका-सूतिका आदि नामों से भी जाना जाता है। साधारण बोलचाल में इसे 'सौरी का बुखार' भी कहते हैं।

यह ज्वर स्त्रियों में वच्चा पैदा होने के बाद होता है। प्रसव अथवा गर्भपात के पश्चात् १४ दिन के अन्दर शरीर का तापक्रम १०० डि० फा० से अधिक होने को सूतिका ज्वर कहते हैं। विप गर्भाशय तथा आम्यन्त्रिक एवं बाह्यभाग आदि से प्रवेश कर खून में मिल जाता है। अर्थात् प्रसव के पश्चात् स्त्री को जो ज्वर होता है उसे 'सूतिका ज्वर' कहते हैं।

यह सौरी घर की प्रसूताओं की एक भयंकर बीमारी है। प्रसव के समय प्रसव द्वार में चोट लगकर कोई जगह छिल जाने और गर्भाशय के भीतर ही सड़कर रक्त जहरीला होकर अथवा रक्त बन्द होकर यह बीमारी होती है। प्रसव के दो-तीन दिन बाद ही प्रायः यह ज्वर आता है, कभी-कभी ६-७ दिन बाद भी ज्वर आता है। सभी व्याधियों में ज्वर सबसे अधिक कष्टदायी होता है। यथा—

सर्वेषामेव रोगाणां ज्वरः कष्टतमो मतः ।

—काश्यप संहिता खिलस्थान-११

निज (वातज, पित्तज, कफज एवं सन्निपातज) तथा (स्तन्योत्थ एवं ग्रहोत्थ) के विभाग से प्रसूता स्त्रियों को ६ प्रकार के ज्वर होते हैं। यथा—

पङ्विधस्तु प्रसूतानां नारीणां जायते ज्वरः ।
निजागन्तु विभागेन निदानं च ॥

—का० सं० खि०

इस रोग में शरीर के अवयवों में पीड़ा, कम्पन, प्यास, शरीर में भारीपन, शोथ, अतिसार आदि लक्षण मिलते हैं।

सूतिका ज्वर निदान

सामान्य निदान—महर्षि 'चरक' ने द्वन्द्वज एवं सन्निपातिक ज्वर के निदानान्तर्गत लिखा है कि—

स्त्रीणां च विपमप्रजनात् प्रजानातां च मिथ्योपचारात् यथोक्तानां च हेतूनां मिश्रीभावाद्यथानिदानं । द्वन्द्वनामन्यतमः सर्वे वा त्रयो दोषा युगपत् प्रकोपमाद्यन्ते, ते प्रकुपितास्तर्पवानुपूर्ण्यां ज्वरमभिनिर्वर्तयन्ति ॥

—च० नि० १/२८

अर्थात् स्त्रियों में सामान्य रूप से प्रसव न होने अथवा प्रसव के पश्चात् अनुचित आहार-विहार करने एवं पूर्वोक्त कारणों (दोष प्रकोपक विशिष्ट कारणों) के मिश्रित होने से निदानानुसार दो-दो अथवा तीनों दोष एक साथ प्रकुपित हों उसी प्रकार का ज्वर उत्पन्न कर देते हैं।

आचार्य 'सुश्रुत' ने आगन्तुज ज्वर के निदानान्तर्गत लिखा है कि असामान्य रूप से प्रजाता स्त्री को अहित सेवन से ज्वर हो जाता है। यथा—

स्त्रीणाम्प्रजातानां उजातानां तथाहितैः ।

—मु० उ० ३६/५

सूतिका रोगों में सूतिकाज्वर सबसे अधिक कष्टप्रद होने से आयुर्वेद में इसे अत्यधिक महत्त्वपूर्ण मानते हुए कहा गया है 'सर्वेषामेव रोगानां ज्वरः कष्ट तमोमतः' (का० सं० घ्निल ११) । प्रसूतिकाज्वर के सम्बन्ध में प्रस्तुत लेख में विस्तार से आयुर्वेदिक तथा आधुनिक पक्ष विद्वान् लेखक ने प्रस्तुत किया है । प्रसूतिज्वर के चिकित्सा उपक्रम के सम्बन्ध में हम अपने अनुभव यहाँ लिख रहे हैं—

सूतिकाज्वर एक गर्भार परिस्थिति है जिसमें वात तथा कफ दोषों का ध्यान विशेष रूप से रखकर चिकित्सा उपशम किया जाना चाहिये । वातप्रधान सूतिकाज्वर में शमन उपचार तथा कफप्रधान में संघन चिकित्सा प्रथम अपनाना चाहिये । शमन चिकित्सा में यह ध्यान देने योग्य है कि नमग्नित दोषों के पाक होने पर और ज्वर की तीव्रता कम होने पर ही चिकित्सा करनी चाहिये । प्रसूता में शोधनकर्म नहीं कराना चाहिये और न तीक्ष्ण औषधियों का प्रयोग ही करना चाहिये क्योंकि ज्वर की ऊष्मा से संतृप्त शारीरिक धातुओं का तीक्ष्ण औषधियों के प्रयोग से अधिक पाक होने का भय रहता है फिर भी विशेष अवस्थाओं में मृदु वमन तथा नस्य देकर शोधनकर्म किया जा सकता है । चिकित्सा में औषधकल्प के रूप में ग्वाय, तैल तथा रस योगों का प्रयोग विशेष रूप से आयुर्वेद में किया जाता है । दशमूलग्वाय तथा देवदारुचर्दि ग्वाय योग सूतिकाज्वर में चिकित्सकों द्वारा सामान्य रूप से प्रयोग किये जाते हैं । दशमूल ग्वाय तो एक ऐसा औषधकल्प है जिसे बिना चिकित्सक की सलाह के हर घर में प्रसूता की प्रयोग कराया जाता है । बन्वई के सुप्रसिद्ध 'बोम्बे हास्पिटल' के एक प्रसिद्ध स्त्रीरोग विशेषज्ञ डॉक्टर के वर्षों पर जब मैंने प्रसूता रोगिणी को दशमूलग्वाय का निर्देष्ट पढ़ा तो मैं दम्ब रह गया । सम्पूर्ण भारतवर्ष में प्रसूता स्त्रियों को दशमूल ग्वाय या दशमूलारिष्ट का प्रयोग बहुतायत से किया जाता है । प्रसूतिज्वर में दशमूल तैल, नारायण तैल का अभ्यगाथ प्रयोग भी विशेष लाभदायक रहता है । सूतिकाज्वर में एक ऐसा रस योग है जिसे आयुर्वेदिक चिकित्सक अमोघ ऋषि के रूप में प्रयोग करते हैं जो प्रतापलकेश्वर रस के नाम से जाना जाता है । निःसन्देह प्रतापलकेश्वर रस सूतिका रोगों विशेषकर प्रसूतिज्वर की अव्यय औषधि है । इस योग में घटकों का जो सम्मिश्रण किया गया है उससे यह योग सर्वाधिक उपयोगी बन गया है । इसमें यत्ननाभ है जो स्वेदल तथा ज्वरघ्न होने से ज्वर की तीव्रता कम करता है । इसमें चित्रकमूल तथा कालामरिच होने से यह क्षीपन पाचन होने से रोगिणी के कोष्ठ को मुख करता है तथा अम्राकभस्म और लोह भस्म युक्त होने से रोगिणी को दुर्बलता, रक्तहीनता तथा कफज विषादों से मुक्त करता है । प्रतापलकेश्वर रस के साथ संजीवनी वटी, लक्ष्मीविलास रस तथा सोभाग्य वटी का प्रयोग भी सूतिकाज्वर में विशेष लाभदायक रहता है । यदि ज्वर की तीव्रता ही तो संजीवनी वटी या लक्ष्मीविलास का प्रयोग न कर प्रतापलकेश्वर के साथ जदमंगल रस का प्रयोग करें । जीर्ण सूतिकाज्वर में पुष्पक विदमज्वरान्तक लोह का प्रयोग विशेष हितायक रहता है । प्रसूताज्वर में प्रनाथ की ज्वरनाभ में सूतिकाहर रस, शोथ की अवस्था में सूतिकाहर (ताम्रयुक्त योग) विशेष उपयोगी औषधकल्प है ।

स्वप्नहार में सूतिका रोग की दो अवस्थाएँ देखने को मिलती हैं तीव्र तथा जीर्ण । उपरोक्त सभी योग तीव्र प्रसूतिकाज्वर में ही विशेष लाभदायक रहते हैं । जीर्ण सूतिका रोगिणी को दूध, मांस तथा अग्नि क्षीण हो जाने से क्षय की तरह चिकित्सा करनी चाहिए । इसके लिए स्वर्णवस्त्रागामनी रस तथा मृगान रस का प्रयोग ही रोगिणी की प्राणरक्षा करता है । अश्विगायं गन्धकवला माधादि कला चत्वारो उल का प्रयोग भी नहीं भूलना चाहिये ।

प्रस्तुत लेख के लेखक डॉ० महाशक्ति चौहान किसी भी परिचय के मोहताब नहीं हैं । इसी में उनकी लेखनी से निरालसी स्त्री मान-सङ्गा आयुर्वेद जगत् की शार्दूलिका करनी रही है । किसी भी रोग के विषय में अपने विचार प्रस्तुत करने में जो हिमाकत उन्हें प्राप्त है वह उन्हें-उड़े शिरोधारियों से भी देखने को नहीं मिलती । विशेषांक में प्रस्तुत इस उपयोगी लेख के लिए हम उन्हें साधुभाष्य देते हैं ।

'काश्यप' का कथन है कि वेगों को धारण करने, रुक्षता (रुक्ष आहार एवं विहार से), व्यायाम, अत्यधिक रक्तस्राव, शोक, अग्नि के अत्यधिक संताप के सेवन, कटु-अम्ल एवं उष्ण पदार्थों के अति सेवन, दिवा-स्वप्न, पूर्व दिशा की वायु का अति सेवन, गुरु-अभिष्यन्दी भोजन, गृहवाधा, अजीर्ण एवं प्रसव में कठिनाई अथवा असामान्य प्रसव होने से स्त्रियों में हेतु-भेद से ६ प्रकार का ज्वर होता है। जैसा कि क्र०स० खिलस्थान ११ के ४०वें और ४१वें श्लोक में प्रतिपादित किया गया है—

वेगसन्धारणाद्रीक्ष्याद्व्यायामदत्यसृक्क्षयात् ।
शोकादत्यग्नि सन्तवापात् कटवम्लोष्णातिसेव-
नात् ॥४०॥

दिव्यास्वनात् पुरोवाताद्गुर्वभिष्यन्दि भोजनात् ।
स्तन्यागमाद्ग्रहवाधादजीर्णाद्दुष्प्रजापनात् ॥४१॥

आयुर्वेदिक कारण एक ही दृष्टि में—

मलमूत्र आदि के वेगों को रोकने	शोक ।
रुक्षता	दिन में सोना ।
व्यायाम	नये स्तन्य का उतरना ।
अतिरक्तस्राव	गृहवाधा ।
रक्त का अति संताप	अजीर्ण ।
कटु-अम्ल और उष्ण पदार्थों का अति सेवन	प्रसव ठीक से न होना ।

पूर्व दिशा की वायु सेवन ।

गुरु एवं अभिष्यन्दी पदार्थों का अति सेवन ।

पूर्वरूप में—विरोधी तथा अहितकर पदार्थों तथा स्नेहों का सेवन ।

शीतल जल से स्नात एवं शीतल जल का पान तथा शीतल आहार के सेवन से कण्टसाध्य ज्वर उत्पन्न होता है ।

प्रसव के समय के कारण—सावधानी एवं शुद्धता के साथ प्रसव न कराने से ।

दूषित अन्नादि के सेवन करने से ।

मानसिक कष्ट ।

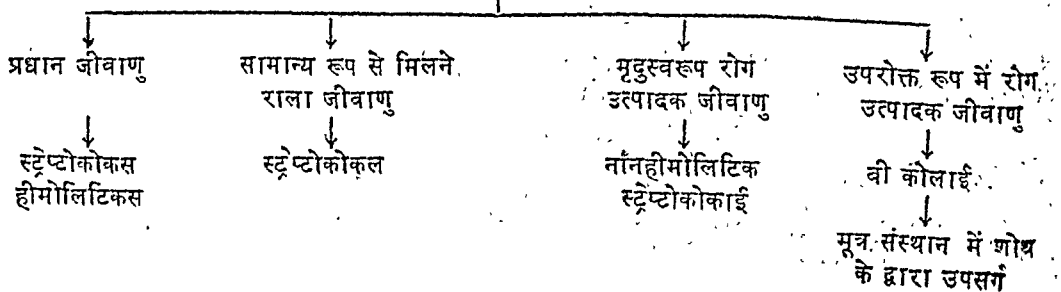
विषम एवं अजीर्णकारक आहार अथवा अपरिपक्व भोजन से ।

आधुनिक कारण—सूतिकाज्वर के दो कारण माने गये हैं—

(१) प्रधान कारण, (२) सहायक कारण ।

(१) प्रधान कारण—प्रसूति ज्वर का उपसर्ग विशेष रूप से जीवाणु जन्य माना गया है । इसके उत्पादक कारण 'स्ट्रेप्टोकोकस हीमोलिटिकस' जीवाणु प्रमुख हैं । रक्तनाशी मालागोलाणु या स्ट्रेप्टोकोकस हीमोलिटिकस के बाद सामान्य रूप से मिलने वाला दूसरा उपसर्ग स्ट्रेप्टोकोकल है । इसके अतिरिक्त 'नॉन-हीमोलिटिक स्ट्रेप्टोकोकाई' भी मृदुस्वरूप का उपसर्ग पैदा करता है । "वी कोलाई" सीधे रूप में उपसर्ग पैदा नहीं करता है बल्कि मूत्रसंस्थान में शोथ पैदा करता है जिसके परिणामस्वरूप सूतिकाकाल में ज्वर हो सकता है । 'स्ट्रेप्टोकोकस ओरियस' तथा एन्वस भी कभी-कभी मृदुस्वरूप का रोग पैदा करते हैं । इसके अतिरिक्त कभी-कभी रोग पैदा करने वाले जीवाणु क्लोस्ट्रिडियम वेल्ची भी हैं ।

प्रसूति ज्वर उत्पादक जीवाणु



उदयुक्त जीवाणुओं का आकार बिन्दु के समान होता है और यह परस्पर आन्तों के गुच्छों के रूप में मिलती हैं। यह जीवाणु मात्र गति में बढ़ते हैं। यह जीवाणु प्रभूता के शरीर में प्रविष्ट होकर विष उत्पन्न करते हैं जिससे शरीर की पोषक शक्तियों का विनाश हो जाता है। शरीर-दाने: यह जीवाणु रक्तवाहिनी नलिकाओं में पड़ने जाने हैं जिनमें रक्त की गति में बाधा पड़ती है।

स्वस्थ गर्भाशय तथा योनि के साथ एम्ब्रियो (अणुग्राही) होने के कारण अपने भीतर किसी प्रकार के उपसर्गों जीवाणुओं को पनपने नहीं देते। प्रसूतापरस्था में निरस्तने वाले गर्भाशय की क्षारीय प्रतिक्रिया में उनकी अस्वीयप्रतिक्रिया कम हो जाती है, जिससे जीवाणु सरलता से पनप सकते हैं। ये विनाशी जीवाणु प्रसव के दूसरे या तीसरे दिन ही योनि में मिलने लगते हैं, साथ ही गर्भाशय की ओर बढ़ने लगते हैं।

(२) सहायक कारण —

- रक्त दूषित होने से।
- मस्त्र आदि के आघात से।
- जीवाणु प्रवेश से।
- कुछ संक्रामक रोगों में संक्रमण (विष के) से।
- प्रसूतापरस्था में रोगियों के भिक्षा जाहार-विहार।
- वायु दूषित होने से।
- प्रसूतापरस्था रक्तवायु की अधिकता से।

रक्त दूषित होने से—प्रसव के पश्चात् गर्भाशय में तिल्ली (अपरा-Placenta) का कुछ अन्न अवशेष रक्त का लोपण उत्पन्न हो जाता है। अभी-अभी प्रसव के पश्चात् योनि में निरस्तने वाला साथ ही उसमें रहकर रह जाता है। गर्भाशय में बच्चे के निरस्तने के पश्चात् अपने आप ही यह तिल्ली के साथ मिट्टी के समान है, इसमें बालियों का कुछ अन्न हो जाता है। ४-५ दिन में गर्भाशय पुनः अपनी सामान्य स्थिति में आ जाता है। इस समय गर्भाशय में प्रसूता के रक्त के अवशेष रह जाते हैं। इससे रक्त दूषित होकर प्रसूतापरस्था में उत्पन्न होता है।

मस्त्र आदि के आघात से—अभी-अभी प्रसव पड़ा होने ही गर्भाशय की दीवार में क्षय पड़ना है जसवा मस्त्र आदि में सहायक बन जाता है जिससे विष रक्त में प्रविष्ट हो जाता है। अथवा प्रसव पूर्व गर्भाशय में घाव हो जाता है या मज्जा ईश होने समय दाईं आदि की अनाद्युक्तनी एव वन्ने के द्वारा में भंग पड़कर उनमें विष प्रविष्ट हो जाता है।

जीवाणु प्रवेश—निर्नात्मक के गर्भों आदि में भी जीवाणु का प्रवेश हो जाता है। विष प्रायः छिन अथवा फट हुए भागों द्वारा योनि में प्रविष्ट हो जाता है। प्रसव के पश्चात् योनि में वायु के चरणे अथवा परिश्रम आदि के करने से भी प्रसूतापरस्था होति देखा गया है।

चिन्ता, भय, शोक आदि भी इस रोग के सहायक कारण माने जाते हैं।

संक्रामक रोगों के संक्रमण से—सर्जनी, टायफाइड, उन्मीलपल्लव, शीतली, मालमुग्ध, पेरिटोनाइटिस आदि संक्रामक रोगों के विष के संक्रमण से भी रोग की उत्पत्ति होति देखा गया है। इस रोग का विष दूसरी अन्य प्रसूताओं में भी प्रसारित हो जाता है। पुनः-मृत के पीव में भी यह रोग उत्पन्न होने देखा गया है।

प्रसूतापरस्था में रोगियों के मिथ्या आहार-विहार से—प्रसूतापरस्था में यदि कोई प्रसूति मिथ्या आहार-विहार करती है तो भी उसे प्रसूति पर हो जाता है।

दूषित वायु अथवा दूषित वातावरण—सूत्रियों-गार के चारों तरफ वस्त्र के धाने, छोटे में घर में बहुत ही मिथ्यों के कमा-रान में वायु दूषित हो जाती है जिससे प्रसूता में यह रोग उत्पन्न हो जाता है।

सुरिनामान के चारों तरफ चारों, घरवालों एवं दूरि-देवानों आदि के करने से भी इस रोग के होने की अधिक सम्भावना होती है।

जब रोगी का रक्तवायु में विष मिट्टी के रक्त के शरीर-वायु में हो तो पुराने रक्त-योनि में यह रोग भी उत्पन्न हो सकता है।

प्रसवोत्तर रक्तलाव की अधिकता—प्रसव के पश्चात् अधिक रक्त निकल जाने से भी इस रोग की सम्भावना रहती है।

प्रसूता को मलावरोध होने पर भी इस रोग के होने की अधिक सम्भावना रहती है।

नोट—प्रथम प्रसूता को यह रोग अधिक होता है।

सम्प्राप्ति—जीवाणु अपत्य-मार्ग स्थित क्षतों में प्रविष्ट होकर वहा पर पूय एय कोथ पैदा करते हैं। यदि यह जीवाणु वही पड़े रहते हैं और आगे प्रसारित नहीं होते हैं तब सक्रमित रोगिणी में तीव्र विपमयता के लक्षण पैदा हो सकते हैं। सक्रमित होने वाले भाग के बा 'स-पास को धातुओं की शिराओं अथवा लसिका-वाहिनियों के द्वारा जीवाणु फैलते हैं, तत्पश्चात् उससे होते हुए उदर्याकला में फैल जाते हैं और पेरीटोनाइटिस पैदा कर देते हैं। यदि प्रथम सक्रमित स्थल अपरा क्षेत्र, शीवाग या योनि का घाव रहा है तो पैल्विक सैलूलाइटिस की अधिक सम्भावना रहती है।

ये सभी विकृतियाँ जीवाणुओं के 'स्थानिक प्रसार' में होती हैं।

सार्वदेहिक प्रसार में—जीवाणुओं का प्रवेश रक्त-वाहक संस्थान में होता है जिससे 'सेप्टीसीमिया' की स्थिति उत्पन्न हो जाती है। यह स्थिति प्रसूता स्त्री की गम्भीरता की परिचायक है।

कई वार दूरस्थ विभिन्न अंगों में विद्रधि भी बन जाती है जो अन्तर्विद्रधियों के रूप में होती है। इस अवस्था को 'पायमिया' कहते हैं।

संक्षेप में—जब उपसर्ग एक ही जगह पर सीमित रहता है तब विपमयता के लक्षण कम तीव्र होते हैं। इसके विपरीत जब उपसर्ग रक्त के द्वारा सम्पूर्ण शरीर में फैलता है तब विपमयता के लक्षण अति तीव्र प्रकार के होते हैं।

रोग लक्षण—आयुर्वेद में ६ प्रकार के सूतिकाज्वरों का वर्णन मिलता है। यह लक्षण काश्यपसंहिता के अनुसार निम्न है—

(१) वातज सूतिका ज्वर के लक्षण—विपम ऊष्मा अर्थात् शरीर के किसी स्थान में अधिक किसी

में कम उष्णता या क्षण में अधिक या क्षण में कम ताप का होना, अङ्गमर्द, जम्भाई, रोमहर्ष, मुख में कपाय स्वाद एवं विरसता, शीत पदार्थों से अनिच्छा, उष्ण-पदार्थों की इच्छा, दन्तहर्ष, प्रलाप, सूखे उद्गार (विना वमन के), निद्रानाश, आध्यमान तथा अङ्गों में संकोच आदि वातज सूतिकाज्वर के लक्षण हैं। जैसाकि काश्यप संहिता के खि० स्थान ११ में ५४, ५५ और ५६ के श्लोकों में प्रतिपादित किया गया है—

विपमोष्माऽङ्गमर्दश्च जूम्भथू रोमहर्षणम् ॥५४॥
कपायविरसास्यत्वं शीतद्विपोष्णकामते ।
दन्तहर्षः प्रलापश्च शुष्कोदगारः प्रजागरः ॥५५॥
आध्यमानसङ्गसङ्कोचो वातज्वर निदर्शनम् ॥५६॥
—(क० सं० खि०-११)

२-पित्तज सूतिका ज्वर लक्षण—तृष्णा, दाह, प्रलाप, वमन, मुख का कड़वापन, मुख-नख-दन्त-अक्षि-मल तथा मूत्र का पीला दिखाई देना, कण्ठ सूखना, सभी कुछ जलता हुआ प्रतीत होना, भ्रम तथा शीत पदार्थों की अभिलाषा आदि पित्तज सूतिकाज्वर के लक्षण हैं।

तृष्णा दाहः प्रलापश्च वमथुः कटुकास्यता ॥५६॥
पीतास्यनखदन्ताक्षिविण्मूत्रत्वं च लक्षयते ।
कठस्य शोषः सर्वत्र प्रदीप्तमिव मन्यते ॥५७॥
भ्रमःशीताभिलाषश्च पित्तज्वर निदर्शनम् ॥५८॥
—(क० सं० खि०-११)

इसमें प्रसूता को प्यास अधिक लगती है। सम्पूर्ण शरीर में जलन, जलन की अनुभूति, भ्रम एवं शीत वस्तुओं की इच्छा का होना—ये विशेष लक्षण देखने को मिलते हैं।

३-श्लेष्मल सूतिका ज्वर लक्षण—इस प्रकार के सूतिका ज्वर में उष्ण पदार्थों की इच्छा, कास, शिरः-शूल, शरीर में भारीपन, मन्द ऊष्मा (अपेक्षाकृत कम तापमान वृद्धि), प्रतिश्याय, मूत्र-पुरीष की श्वेतता निद्रा, तन्द्रा, शीत-विद्वेष (शीत पदार्थों की अनिच्छा) ण्ठीवन, मुख में मीठपन की अनुभूति, गात्र-साद एवं अन्न विद्वेष आदि लक्षण होते हैं। यथा—

उष्णामिकामता कानः शिरोरग्नाग्रौरथम् ॥५॥
 मन्दीष्मता प्रतिष्वायः शुक्लमूत्रपुरीषता ।
 निद्रातन्द्रोद्दिग्धेयः प्थीयनं मधुरारवता ॥६॥
 गात्रनादीन्निश्चिद्येयः कफज्वर निदर्शनम् ॥६॥
 —(का० सं० वि०-११)

४. सन्निपातिक सूतिकाज्वर लक्षण—यस प्रकार के सूतिकाज्वर में क्षण में शीत, क्षण में दाह, क्षण में ऊष्मा (शरीर में) तथा कभी सम तथा कभी विषम अग्नि, वायु के कारण मल-मूत्र वायु के निकलने में कठिनाई एवं आंत्रों में पीड़ा, पित्त के कारण दाह, तृष्णा, प्रलाप, तथा चित्त की विक्लिप्तता, कफ के कारण गुरुत्व, कण्ठ-संरोध तथा सर्दी लगना आदि लक्षण होते हैं । जैसा कि क० सं० के चिन् स्थान ११ में ६०, ६१, ६२ श्लोक में प्रतिपादित किया गया है—
 मुहुःशीतं मुहुदीही-मुहुरूपमा नमोज्जमः ॥६०॥
 कृच्छ्रविष्णुत्रवातत्वं वाताङ्गान्याभिशन्जन्म ।
 दाहतृष्णाऽपलापश्च पित्ताद्विद्विष्पाचित्वा ॥६१॥
 गुरुत्वं कण्ठसंरोधः कफान्त्रः प्रतिगीतता ।
 सन्निपातज्वरस्यैतल्लक्षणं सनुदाहृतम् ॥६२॥
 —(क० सं० वि०-११)

इसमें रोगिणी को बार-बार शीत तथा उष्णता की अनुभूति होती है । मंत्राप का कभी सम तथा कभी विषम होना, मल-मूत्र तथा अधोवासु का विलम्ब से निकलना, वायु के कारण आंतों तथा अंगों में पीड़ा, दाह, तृष्णा तथा पित्त के कारण विक्लिप्तता एवं कफ के परिणामस्वरूप कंठरोध एवं बार-बार गति की अनुभूति आदि लक्षण होते हैं ।

५. स्तन्योत्पत्ति-जन्य सूतिकाज्वर लक्षण—
 "मुक्षु" ने सामान्य ज्वर के वर्णन के अन्तर्गत निम्ना है कि स्त्रियों को स्तन्य के अवतरण के समय दोषों (विचार) के कारण ज्वर हो जाता है । यथा—
 स्तन्यावतरणं चैव ज्वरो दोषैः प्रवर्तते ।

सु० उ० ३६/८

इसी प्रकार महर्षि 'काश्यप' ने मातृव्य संख्या के अन्वयेन स्पष्ट शब्दों में चिन् स्थान ११ के ६३, ६४ एवं ६५ वे श्लोक में वर्णित है कि—

तृतीयैर्जित् चतुर्थे वा नार्थाः स्तन्यप्रयत्ने ।
 पापोवहानि स्तोत्राणि सन्तानमधिपटुया ॥६३॥
 करोति स्तनयोः स्तन्यं पिपासा हृदयदग्धम् ।
 कुक्षिपायोकटीशूलमूत्रामर्दं दिरोरग्नाम् ॥६४॥
 एतत् स्तन्यागमोन्मथम् ज्वरदोषं न्यवक्षयम् ।
 स हि पौष्ट्यमनुयो यममात्रेण विविद्यति ॥६५॥
 —(का० सं० वि०-११)

यद्यपि प्रसूतोरान्त तीसरे वा चौथे दिन स्त्रियों को स्तन्य की प्रवृत्ति होती है । वह स्तन्य, स्तन्यवा-स्रोतों को प्राप्य होकर प्रभाव वाचता है । यद्यपि स्रोतों का अवरोध करता है तथा स्तनों में स्तन्य, पिपासा, हृदय-दग्ध (हृदयमग्नि का तीव्र होना), कुक्षि-पायवं एवं कटि में शूल, अङ्गमर्द, निरोरग्न आदि उत्पन्न करता है । ये सभी लक्षण दुग्ध के प्रथम प्राग-मन के समय होते हैं तथा बाद में दुग्ध के शुद्ध होने पर क्रमजः लक्षण शान्त होने आते हैं ।

वस्तुतः—प्रसूता स्त्री के तीसरे-चौथे दिन स्तनों में दुग्ध आता है । प्रथम ३ दिन तक स्तनों में दुग्ध दृश्य नहीं निकलता है । क्लिप्त कौलम्बुमन्मासक गात्रा अत्र निकलता है जो पक्षांत दर्शानर होता है । इसके दुग्ध-वाही स्रोतों का मार्ग अवरोध रहता है । तिसके परि-णामस्वरूप स्तनों में मन्त्र, पिपासा, हृदय दग्धत्व, कुक्षिशूल, पायवंशूल, अङ्गमर्द एवं निरोरग्न के साथ ज्वर आता है । पुनः दुग्ध के स्वच्छ होने से पक्ष्यान् ज्वर शान्त हो जाता है । इसकी साधुनिधि विविधयत् 'मिल्क फीडिंग' लक्ष्य धीमेर आन के अन्वयेन करते हैं ।

६. गृह्वाद्योत्पन्न सूतिका ज्वर लक्षण—यहाँ की देखने, भय, वात, पाशाण लक्षण कम्पन के ती प्रसूता स्त्री को ज्वर हो जाता है उसमें 'सर्पण' निम्न लक्षण देखने की मिलते है—

दूरे तरीर वा चरित्त, विपान्ना वा पीते दग्ध केन, नेत्र विपन्न, कान्तर, वायो एवं देहो मे मन्त्र, मुम तथा मेव वा पीता हो जाता, शय मे शरीरे में मन्त्राणा एवं हृदये ती शय मन्त्राणा एवं वा ही मन्त्रा, मन्दीर्भावि शय पीते हरे भी विपान्ना वा त्रेण मौषणा एवं मन्त्र मन्त्राणा के मन्त्रो मे विपान्ना एवं

से आक्रान्त होती है। जैसाकि महर्षि काश्यप ने काश्यपसंहिता के खिलस्थान ११ में श्लोक ६६, ६७, ६८, ६९ के अन्तर्गत प्रतिपादित किया है—

ग्रहावलोकितत्रासवाताघातावधूननैः ।
ज्वर्यते चेत प्रमृता स्त्री तस्य वक्ष्यामि लक्षणम् ॥
उद्वेगको निप्टननं चक्षुषो विभ्रमः श्रमः ।
कम्पनं हस्तनोमाणां हारिद्रमुखनेत्रता ॥६७॥
क्षणेन श्यावताऽङ्गानाम् क्षणेन च सर्वर्णता ।
सुप्रबोधः सह कोणः केशलुच्चनम् ॥६८॥
पवनज्वररूपाणि भूयिष्ठानि करोति च ।
विधिर्यहघ्नोऽस्य हितः क्रमो यश्चानिलज्वरे ॥६९॥
—(का० स० खि०-११)

आधुनिक दृष्टि से सूतिका ज्वर के साझान्य लक्षण

ज्वर तीसरे दिन से सातवें दिन के अन्तर्गत प्रारम्भ होता है। कभी-कभी यह प्रसव के १२ घण्टे पश्चात् से लेकर प्रसवकाल के द्वितीय सप्ताह तक प्रारम्भ होता है। ज्वर अचानक ही प्रबल हो जाता है। जाड़ा लगकर ज्वर चढ़ता है, पर कभी-कभी ज्वर चढ़ने के बाद जाड़ा लगता है तो कभी जाड़ा लगकर फिर ज्वर चढ़ता है।

ज्वर में सीढ़ी जैसा क्रम पाया जाता है। अर्थात् प्रतिदिन क्रमशः कुछ-कुछ बढ़ते हुये उच्चतम स्तर (Maximum) पर पहुँच जाता है। इस स्तर तक पहुँचने में कई दिन लग जाते हैं। कुछ में यह ज्वर शनैः-शनैः बढ़कर कुछ दिनों बाद उच्चतम स्तर पर पहुँच जाता है। ज्वर की तीव्रता निरन्तर बनी रहती है और कभी-कभी अनियमित रूप का हो जाता है। तापक्रम १०२ से १०८ डि० फ्रा० तक हो जाता है।

ज्वर के साथ नाड़ी की गति तीव्र हो जाती है। ज्वर की तीव्रता के अनुसार नाड़ी की गति १००-१२० वार अथवा १४०-१५० वार या १६० वार तक प्रति-मिनट हो जाती है।

श्वास जल्दी से जल्दी तथा मधुर गन्ध वाली होती है।

जिह्वा प्रारम्भ में मैली एवं तर जो आगे चलकर काली पड़ जाती है।

प्रारम्भ में उदर वेदना नहीं। परन्तु उदयकिला-गोय अथवा पेल्विक सेलूलाइटिस के परिणामस्वरूप निम्न उदर वेदना एवं स्पर्शसह्यता मिलती है।

आध्यमान। दवाने से शिरःशूल।

प्लीहा बढ़ जाती है। स्पर्शमात्र से पीड़ा की अनुभूति।

मुख मलिनता।

आँखें अन्दर की धस जाती हैं।

कोई-कोई प्रमृता बकने लगती है। अथवा कोई-कोई वेहोश हो जाती है पर अन्तिम अवस्था तक ज्ञान रहता है।

प्रायः बमन की अनुपस्थिति। अतिसार मिलता है। बमन एवं अनिसार का रङ्ग काला होता है।

गर्भाशय के ऊपर दवाने पर पीड़ा की अनुभूति। यही एक ऐसा लक्षण है जो इस रोग को पहिचानने में विशेष सहायक होता है।

ज्वर के प्रारम्भ एवं विसर्गकाल में स्वेद की अधिकता।

प्रसव के पश्चात् रक्त मिश्रित जल कम परिमाण में और वदबूदार निकलता है। अथवा विल्कुल ही बन्द हो जाता है।

मानसिक स्थिति स्वच्छ और चैतन्ययुक्त, जो मृत्यु समय तक बनी रहती है।

श्रोणि-अतिशोथ (Pelvic cellulitis) के कारण मूत्रकण्ड एवं प्रवाहिका के लक्षण उपस्थित।

स्तनों में दुग्ध की अल्पता।

स्वेद की अधिकता के कारण शरीर पर कुंसियों का मिलना।

किसी-किसी में ज्वर प्रारम्भ से ही उच्च तापक्रम पर सतत् बना रहता है और किसी-किसी में शीत एवं कम्प का अभाव रहता है। किसी-किसी में ज्वर विषम स्वरूप का मिलता है। कई बार ज्वर के न होने पर भी नाड़ी की गति तीव्र रहती है।

ज्वर का काल भी भिन्न-भिन्न मिलता है। कुछ प्रसूताओं में ज्वर ४८ घण्टे के पश्चात् सामान्य स्थिति पर आ जाता है। कभी-कभी यह सप्ताहों तक बना

रहती है। ऐसी अवस्था में 'श्रोणि अतिजोन' तथा श्वेत पाद (Femoral Thrombosis) की सम्भावना रहती है।

अन्तिम अवस्था के लक्षण—

नाड़ी की गति सूक्ष्म धागे की भांति।
उदर में जानाड़ और श्वास की गति विपरीत।
मूतिका की दशा अत्यन्त गम्भीर। कभी-कभी मृत्यु तक सम्भव।
कभी-कभी सम्पूर्ण लक्षण एक माघ नहीं मिलते हैं। अधिकांश तथा 'सेप्टीसीमिया' होने की अधिक सम्भावना रहती है।

सामान्य लक्षण एक दृष्टि में—

तापक्रम, नाड़ी और श्वास का धीरे-धीरे बढ़ना।
निम्न उदर के पीछे की ओर वेदना।
मूतिकासाव (Lochia) का निरन्तर और दुर्गन्ध-युक्त निकलना।
गर्भाशय के ऊपर दवाने से अत्यधिक पीड़ा का मिलना।
पाण्डुता।

सामान्य अस्वस्थता (General malaise)।
प्रसव के अनन्तर पूर्ववत् शारीरिक स्वास्थ्य लाभ के विपरीत रोगा की दुर्बलता और क्षुधामांश की अनुभूति का मिलना।

सेप्टीसीमिया जनित लक्षण—

यह एक भयंकर अवस्था है। किन्तु आजकल सामायनिक चिकित्सा और जीवाणु नाशक औषधियों से कम घातक हो गई है। सेप्टीसीमिया जनित मूतिका ज्वर में निम्न लक्षण एवं चिह्न मिलते हैं।

दुन्दरे या तीसरे दिन तापक्रम, नाड़ी और श्वास का अचानक बढ़ना।

ज्वर का १०५ फा० तक होना। जो १०२-१०४ डि० प्रतिदिन बना रहता है।

शीत और कम्प के साथ उदर का बढ़ना।
वेदनी और निःशान्कता की उपस्थिति।
मूत्रिकास्राव का अभाव। ज्वर का निरन्तर चलना।
रक्त, अल्प, पतला और दुर्गन्धी होता है।

सन्ध्यसाय का एक जाना।
वमन, जिन्ना की गतिरता, सन्ध्याशोष, सुप्ताल्पता एवं स्थानिक वेदना की उपस्थिति।

प्रकार भेद के अनुसार लक्षण

(१) साधारण प्रकार—प्रसव के तीसरे दिन में—
शीत, ज्वर (१०२ से १०४ डि० फा० तक), मगपेट में अनिजय पीड़ा, वनेदयुक्त साथ एवं उमके अन्त में बदबूदार साथ, गर्भाशय में सामान्य रूप की मिश्रित का अभाव, पेट का भारी दिवायी देना, मफेद नमदार जीभ, मूँड़ में बदबू का आना, मिनली, रूँ एवं गर्भाशय में मंचित रक्त की मटन आदि लक्षण होते हैं।

(२) सांघातिक प्रकार—प्रसव के २-३ दिन बाद—
शीत, ज्वर (१०२-१०४ डि० फा०), वनेद युक्त साथ एवं बदबू। कभी-कभी ज्वर १०७ डि० फा० तक।
आध्मान, अङ्गमर्द, उदर के निम्न भाग में पीड़ा एवं सूजन, प्वास की अधिकता, सुप्ताल्पता, नाड़ी की गति १००-१०४ तक प्रति मिनट, मूँड़ का सूजना, जीभ श्वेत सेपदार, पाण्डुता। उचित चिकित्सा के अभाव में रोगिणी की १० दिन में मृत्यु।

(३) विलम्बित प्रकार—प्रसव के ४-५ दिन पश्चात्—
शीत एवं कम्प के साथ ज्वर का जाना, तापक्रम १०४ से १०५ डि० फा० तक रहना, निम्न उदर तथा जंघाओं को दवाने पर पीड़ा आदि लक्षण होते हैं।

नोट—मनेरिया-विषमज्वर से रोगा भ्रम हो जाता है।

प्रसूति ज्वर के उपसर्ग

१. सेप्टीसीमिया—गर्भाशय से पीड़ा वेदना, शीत लक्षण सुगम का जाना, अजिमार, आध्मान, म्नीहापृष्टि आदि होकर ३-४ दिन में मृत्यु।
रोग में जीवाणुओं का सम्भव होता है।

२. ओदर्याकलाप्रदाह—शीत लक्षण ज्वर एवं उदर में पीड़ा, गर्भाशय में पीड़ा प्राग्भ होकर मृत्यु उदर में पीर जाना, आध्मान, मन्नी में प्रसार, नाड़ी की गति तीसरे एवं दुर्बलता, सुगम का उमके दवाये

को ऊपर उठाये सीधी चारपाई पर पड़ा रहना आदि लक्षण ।

सामान्य स्थिति में—मलावरोध । स्थिति गम्भीर होने पर—बदबूदार दस्त, त्वचा का रङ्ग पीला एवं भूरा, श्वास में बदबू की उपस्थिति, प्रारम्भ में उदर वेदना, पर शोथ में पूय बनने पर इसका अभाव । उदर को दवाने पर पीड़ा की अनुभूति । दस्तों के रुकने पर पेट का फूलना ।

अत्यन्त गम्भीर स्थिति में रोगी के हाथ-पैर सीधे नहीं होते हैं । नाडी की प्रतीति न होना, बेहोशी आदि रोगिणी की भयानकता की सूचक ।

३. सैण्टिक इण्टाविन्सकेशन—अपरा का कुछ भाग गर्भाशय में सड़ने से—गीतयुक्त दुखार (१०२-१०४ अथवा १०६ डिग्री फा० तक), सिर एवं उदर में पीड़ा, वकना एवं सेप्टीसीमिया के लक्षण होते हैं ।

४. श्रोणिगति संयोजक अतिशोथ—पेट एवं पेड़ की किल्ली में सूजन हो जाती है । कारण एवं लक्षण पेल्विक पेरीटोनाइटिस के समान होते हैं ।

५. श्रोणिगत उदर्याकलाशोथ—गीत एवं ज्वर (१०२-१०४ डि० फा०), पेट को निम्न भाग में किसी एक ओर दर्द, दवाने से पीड़ा ।

उदर्याकला में शोथ होने पर वमन, आघ्रान, चेहरे की मलिनता ।

शोथ के मूत्राशय तथा अन्तडियों तक प्रसारित होने पर—मूत्र त्याग में पीड़ा, पैर फँलाने में अतिशय कष्ट, कमर तथा जांघ में पीड़ा, ज्वर उतरने पर पसीने का आना ।

इस रोग में पेड़ का आवरण अत्यन्त कठिन हो जाता है ।

६. स्तन्यशोथ—यदि प्रसूता के स्तनों पर सूजन आ जावे तथा तापक्रम १०० डि० फा० हो जावे तो यह निश्चय समझना चाहिये कि रक्त में विष संचार हो गया है ।

अन्य—(१) एरिसिपेलस अर्थात् विसर्प ज्वर ।

(२) जंघा शिराओं एवं निम्न महाधमनी का घनाक्षशिराशोथ ।

रोग निदान—प्रसव के पश्चात् दूसरे-तीसरे दिन से लेकर ज्वर के बने रहने तथा २४ घण्टे से अधिक स्थायी रहने पर उसे प्रसूति ज्वर ही मानना चाहिये । इसकी सम्भावना तब तक बनी रहती है जब तक कि सूतिकास्राव के जीवाणु का परीक्षण न कर लिया जाये । इस रोग का निदान शारीरिक चिह्नों की अपेक्षा लक्षणों के ऊपर ही निश्चित करना चाहिये । रोगिणी की सामान्य एवं पूर्ण परीक्षा करनी चाहिये । उदर एवं स्तनों की विशेष परीक्षा करें ।

स्थानिक परीक्षा में—गर्भाशय की स्पर्शनाक्षमता, योनिग्रीवा के विदारों में पीव (Pus) की उत्पत्ति, पूययुक्त दुर्गन्ध की उपस्थित सूतिकाज्वर के निदान में महायक है ।

सूतिका ज्वर में चिकित्सा सिद्धान्त—

सर्वप्रथम कारणों का पता लगाकर उसे दूर करने की व्यवस्था करें ।

तत्पश्चात् स्थानीय क्षत अथवा विकृति (गर्भाशय या योनिपथ सम्बन्धी) को दूर करें ।

विभिन्न पीड़ाओंके उपशमनार्थ लाक्षणिक चिकित्सा आवश्यक है ।

पूर्ण विश्राम दें । उसे पीण्टिक सुपाच्य आहार देने की व्यवस्था करें ।

मर्हपि "काश्यप"—का कहना है कि प्रसूता स्त्री के ज्वर चिकित्सा में सदैव इस बात का ध्यान रखना चाहिये कि साधारण कारणों से भी बड़े हुए दोषों को शान्त करना तथा धातुओं का प्रसादन करना आवश्यक है ।

"काश्यप"—ने आगे यह भी कहा है कि रुग्णा का शरीर कफ एवं अभिष्यन्द से युक्त हो, स्थूल हो तथा क्लेदरहित एवं अल्पस्राव वाला (मन्दानिवश) हो तो उसे स्नेहन कराके लंघन करावे ।

शरीर कृशता, रुक्षता एवं पर्याप्त रक्तनाश, शरीर कान्तिहीन एवं वातज्वर लक्षणों से युक्त में शामक औषधि चिकित्सा आवश्यक है ।

कफज में लंघन क्रम से, वातज में लघु आहार की क्रम से व्यवस्था करनी चाहिये । स्वेद, युक्तिपूर्वक अप-

२५० मि०ग्रा० देना चाहिए। शतावरी तैल, बलातैल, चन्दनबलालाक्षादि तैल शरीर पर मालिश के लिए प्रयोग किया जा सकता है। जीर्ण सूतिकाज्वर की चिकित्सा में विद्वानों ने एक प्रमुख चिकित्सा-क्रम निकाला है जिसका प्रयोग दीर्घकाल से होता चला आ रहा है। इस चिकित्सा-क्रम का अविलम्बन एक माह तक कराना चाहिए।

चिकित्सा-क्रम प्रतिदिन—

प्रातः ६ बजे प्रतापलंकेश्वर रस २४० मि०ग्रा०, वसन्तमालती १२० मि०ग्रा० एक मात्रा पीपल चूर्ण २५० मि०ग्रा० मधु के साथ दें।

दोपहर १२ व सायं ७ बजे दशमूलारिष्ट ५० मि०ली० समभाग जल मिलाकर भोजनोपरान्त दें।

दिन के २ बजे अपरिसूतिकारि रस अथवा सूतिका-भरण रस, वृ० सर्वज्वर लीहः २५०-२५० मि०ग्रा० तीनों मिला एक मात्रा बनाकर हारसिगार की पत्ती के स्वरस, या मधु से दें।

सायं ६ बजे सूतिकाघ्न रस २५० मि०ग्रा०, मुक्ता पंचामृत १२५ मि०ग्रा० की एक मात्रा, ऐसी १ मात्रा प्रतिदिन अतीस चूर्ण ५०० मि०ग्रा० मधु के साथ दे।

सूतिका दशमूल तैल अथवा शतावरी तैल (शा० सं०) प्रतिदिन दिन में एक बार अभ्यंगार्थ।

अन्य विशिष्ट औषधियों में—

खाने के लिये—सूतिकाविनोद रस, महाभ्रवटी, प्रतापलंकेश्वर रस, जीरकादिमोदक, सौभाग्यशुण्ठी, दशमूल क्वाथ, अमृतादि क्वाथ, सहचरादि क्वाथ, सूतिका दशमूल क्वाथ, देवदाव्यादि क्वाथ, पंचजीरक गुड़, सूतिकाहर रस, सौभाग्य वटी, सूतशेखर, हेमगर्भ पोटली, दशमूलारिष्ट, जीरकाद्यरिष्ट, कुमार्यासव आदि प्रमुख शास्त्रीय औषधियाँ हैं।

शरीर पर अभ्यंगार्थ तैल—धात्व्यादि तैल, सूतिका दशमूल तैल एवं शतावरी तैल।

इसके अतिरिक्त योगराज गुग्गुल, सूतिकाभरण रस, सूतकान्त रस, रससिन्दूर, वृ० चिन्तामणि रस, पूर्ण चन्द्रोदय आदि उचित मात्रा में देने से शीघ्र लाभ मिलता है।

यदि रुग्णा अधिक दुर्बल हो गई हो तो—वृहत् कस्तूरीभैरव रस १२५ मि०ग्रा० की मात्रा में दशमूला-सव के साथ देनी चाहिए। साथ ही बड़े हुए तापक्रम को कम करने के लिए ब्राह्मीवटी (स्वर्ण युक्त) अथवा संजीवनी वटी (शा० सं०) २-२ गोली अर्क वनपसा के साथ दें। पसीना आने तथा हाथ-पैर ठण्डे होने की स्थिति में स्वर्ण वसन्तमालती तथा जयमङ्गल रस देना अधिक उपयुक्त रहता है।

सूतिकाज्वर की प्रथमावस्था में—वातगंजाकुश पान के रस, मधु के साथ दें, ऊपर से दशमूल क्वाथ पिलावें। लाभ न मिलने पर यदि वात-कफ की अधिकता हो (शरीर भारीपन एवं मलावरोध से युक्त) हो तो रास्नादि क्वाथ सेवन करावें।

शिरःशूल की स्थिति में—लक्ष्मीविलास रस दें।

शोथ की स्थिति में—युननवाष्टक क्वाथ अथवा पुननवादि चूर्ण उपयोगी रहता है।

अजोर्ण तथा रुग्णा को भूख न लगने में—अपिनकुमार रस या भुवनेश्वर रस दें।

अतिसार की स्थिति में—सर्वाङ्गसुन्दर रस या महागन्धक दें। लाभ न मिलने पर सिद्धप्राणेश्वर, लवंगादि चूर्ण दें।

कास की स्थिति में—चन्द्रामृत रस या ताली-सादि चूर्ण दें।

रक्तस्राव की अधिकता में—दाव्यादि क्वाथ या चन्दनादि चूर्ण दें।

ज्वर के साथ यदि प्रलाप एवं बेहोशी भी हो तो—प्रतापलंकेश्वर रस का प्रयोग श्रेयष्कर रहता है। इसे १२० से ७२० मि०ग्रा० की मात्रा में दिन में दो बार मधु के साथ दिया जाता है। साथ ही दशमूलारिष्ट अथवा दशमूल का क्वाथ या दशमूल का अर्क ३०-६० मि० ली० की मात्रा में दिन में दो बार दें। शरीर पर शतावरी तैल की मालिश दिन में एक बार की जानी चाहिए।

पेड़ में भारीपन अथवा पीड़ा की अधिकता में—उदर पर दशांग लेप करें। योनि प्रक्षालन

करने के पश्चात् योनि में शलायरी तैल का फाहा रख दें।

योनि प्रक्षालन द्रव्य—रास्ना, देवदाग, माजू-फल, टक्कण एवं एरण्डमूल प्रत्येक औषधि १= ग्राम को २-४ लिटर जल में पकावें। औषधि को छूव पक जाने के बाद रंग पीला होने पर उतारकर छान लें और गुनगुन रहने पर ही प्रक्षालन करें। फिटकरी के चूर्ण को भी पानी में डालकर योनि प्रक्षालनार्थ प्रयोग किया जा सकता है।

यदि रूग्णा का पेट अधिक फूल गया हो तो—हिंखादि बटी २ गोली + पिप्पल्यासव २ गड़े चम्मच मिलाकर दें।

रक्त दूषित होने की आशंका में—गन्धक के योग एवं सारिखाचासव मिलाकर दें।

रूग्णा की दुर्बलता की स्थिति में—मृतसंजीवनी सुरा १-२ चम्मच दिन में २-३ बार पिलावें। इससे संकामक प्रभाव भी नष्ट होता है।

स्तन विद्रधि में—विद्रधि की चिकित्सा करें। भोफ के उपस्थित होने पर स्तन्य पम्प द्वारा दुग्ध निकाल दें। साथ ही हल्दी घसूर की जड़ के कोष्ण कल्क का लेप करें।

लक्षणों के आधार पर अन्य शास्त्रीय प्रयोग—

प्रसूतिज्वर में रोगिणी के अतिशय दुर्बल होने पर—प्रतापलंकेज्वर रस, पुनगुटादृत्वक् भरम योनी को मिलाकर शर्बत अनार के साथ दें। ऊपर से दश-मूलारिष्ट अथवा दशमूल क्वाथ पिलावें।

ज्वर, शिरःशूल, प्यास की अधिकता, दुर्बलता, भयंकर बेहोशी आदि में—नक्षत्रोपरास रस १-२ गोली दिन में दो बार आर्द्रक स्वरस, मधु के साथ सेवन करावें। मोहनोपरास दशमूल क्वाथ अथवा दशमूलारिष्ट हैं। शरीर पर दशमूल तैल अथवा नारायण तैल की मालिश करें।

सामान्य लक्षणों के साथ-साथ गर्भाशय तथा योनि से दुर्गन्धित स्वास—(१) सूतिकाज्वर रस [घो० र०] १२५ मि०मा० दिन में २ बार।

(२) उत्ताररस में योनिमांस का प्रक्षालन।

अतिसार तथा अग्निमांश के लक्षणों की विशेषता होने पर—जीरकादि मांसक ६-१२ ग्राम जलपानार्थ प्रातःसाय दे। साथ ही जीरकापरिष्ट २-४ चम्मच समान जल में भोजनोपरास दें। मोभाग्य-शुष्ठी ६-१२ ग्राम बकरी के दूध के साथ साथ खाठ बजे दें।

सूतिकाज्वर के साथ सम्पूर्ण उपद्रवों की स्थिति में—सूतिकादि रस १-१ गोली प्रातःसाय त्रिकृत चूर्ण मिले दूध के साथ।

प्रसूतिज्वर की दोषानुसार चिकित्सा—

(१) वातज प्रसूतिज्वर—प्रथम अन्नं तथा मांसरस के प्रयोग से ज्वर शान्त हो जाने तथा पक्वा-जय स्थित दोष के निर्मूल हो जाने पर अनुलोमन औषधिया दें। तत्वश्वानु लघु एवं पक्के जामन मांसरस के साथ लघु बन्न के आहार की व्यवस्था करें।

बृहदपंचमूल अथवा विरिगन्धा के क्वाथ से मंथन मिलाकर पान करना। —का० सं० धि० ११

रास्ना, सरस, देवादा, मधुशुष्ठी, घृती, सरस, दाश, भागी, बरणक, एरण्डमूल, रास्ना तथा मूत्रि-काली का क्वाथ बनाकर पान करावें।

पथ्य में—उचित काल में भोजन के साथ पक्व-मुष्टिक मूष, कार्जा, लवण तथा जामन मांस का प्रयोग।

(२) पित्तज प्रसूतिज्वर—रूपान, तिक्त एवं मधुर औषधियों ने प्रदेह तथा अन्नपद द्वारा विरिगन्धा करनी चाहिए। मधुक मूष मकर के कल्क से मिश्र करके का पान। (का० सं० धि० ११) अथवा पटोल, मुद्गी, रोहिणी, आरसध, चन्दन के कल्क से मिश्र पूव।

(३) सूतिका के श्लेष्म ज्वर की चिकित्सा—पिप्पलादि क्वाथ दें। श्वेत रस मन्जन औषधि का प्रयोग। मूत्रकमलादि क्वाथ विरिगन्धा करनी। उपद्रव होने पर मन्जुरी करव दें। हाथ-पैर की प्रसव से दुग्ध-ज्वारि सोह का प्रयोग प्रसव से। मोभाग्य शुष्ठी एवं जीरकाज्वरिष्ट इह मित्ति के साथकर है। अतः बुद्धि के महेश्वरि सोह और प्लीहाशुद्धि से शरीरसाय रस,

गुड़पिप्पली । आध्मान तथा अतिसार में लवणभास्कर चूर्ण तथा भूख की कमी में हिंखण्टक चूर्ण, अग्निमुख चूर्ण दें ।

का० सं० में लिखा है कि नागर, अमरदारु से पकाया जल पीने को देना चाहिए । पटोल, धान्यक, मुस्ता, मूर्वा, पाठा, निदिग्धका इन द्रव्यों को समान भाग लेकर क्वाथ बनाकर मधु के साथ पीना । उचित काल में दशमूल घृत का सेवन लाभकारी बताया है ।

(४) सूतिका के सन्निपातिक ज्वर की चिकित्सा—इसमें देवदारुआदि क्वाथ परम हितकारी होता है । मासरस तथा यूप के द्वारा संस्कृत किये हुए पुराने घी का प्रयोग प्रशस्त है । काश्यप सहिता में लिखा है कि कल्याणक या महाकल्याणक अथवा पंचगव्यघृत का उचित काल में प्रयोग सन्निपातिक ज्वर का नाश करता है । मंगलक घृत भी अमृत के समान लाभकारी बताया गया है । —का० सं० खि० ११

(५) सूतिका के स्तन्योत्थ एवं ग्रहोत्थ ज्वर की चिकित्सा—स्तन्य की सगुद्धि से स्तन्योत्थ ज्वर तथा ग्रहघ्न विधि एवं वातज्वर नाशक (पूर्व वर्णित) चिकित्सा करने से ग्रहोत्थ ज्वर का शमन होता है ।

सूतिकाज्वर की आधुनिक चिकित्सा—लाई-सोल आदि जन्तुघ्न विलयनों से गर्भाशय प्रक्षालन करना चाहिए । एकीफलेविन ३% का मिलसरीन घोल भी प्रयोग किया जा सकता है । टिव्चर आयोडीन मिटिस अथवा वेटाडीन के भी योनिपथ तथा गर्भाशय का प्रक्षालन दिन में दो बार किया जा सकता है ।

रुग्णा को पूर्ण विश्राम दे । पीने के लिये केवल दूध एवं 'हृदयोत्तेजक' योग दे । "पेनिसिलिन", "प्रोकेन पेनिसिलिन" एवं सल्फोनामाइड्स का उपयोग उत्तम है । जीवाणु संवर्धन (Culture) द्वारा निदान करके आवश्यकतानुसार 'स्ट्रेप्टोमाइसिन' या 'ओरियोमाइसिन' का प्रयोग करना चाहिए । साथ ही स्तनों को दृढ़तापूर्वक बांध कर रखना चाहिए । कुछ विद्वान् पेनिसिलीन तथा सल्फाड्रमस का प्रयोग साथ-साथ करने की सलाह देते हैं ।

यदि जीवाणु पेनिसिलीन तथा स्ट्रेप्टोमाइसिन के प्रतिरोधी हो गये हों तो टेट्रासाइक्लिन जैसे-रेविरिन २५० मि० ग्रा० की मात्रा में गिरामार्ग (I.V.) द्वारा अथवा टैरामाइसिन (फीजर) ०.५ ग्राम की मात्रा में प्रति ६ घण्टे पर देना । 'क्लोरोफेनिकाल' ०.२५ ग्राम की मात्रा में प्रति ६ घण्टे पर देना श्रेयष्कर रहता है । 'एक्रोमाइसिन' भी लाभकारी है ।

'एम्पिसिलिन,' सल्फामेथोक्सजोल (पे० औपधि-सेप्टान, ओरोप्रिम, सिपलिन, वेक्ट्रम आदि), सिफे-लेक्सिन आदि अति आधुनिकतम औपधियां विशेष लाभकारी है ।

संक्रामक सूतिकाज्वर में सूतिकाभरण विधि से स्ट्रेप्टोकोकस सीरम का त्वचा में सूचीवेध पर्याप्त लाभकर होता है ।

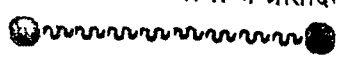
अनिद्रा की स्थिति में एण्टीवायोटिक चिकित्सा के साथ-साथ अहिफेनघटित प्रयोगों का समुचित प्रयोग करना चाहिये ।

पेट एवं पेटू में पीड़ा होने पर-आयोडीन मलकर वी० आई० पलोजिसस्टीन प्लास्टर लगावें । साथ ही सोनाल्जिन (एम० वी०) १-२ गोली दिन में ३ बार दें ।

खून की कमी होने पर लीह-फैरस सल्फेट, ग्लू-कोनेट अथवा जेक्टोफर सूचीवेध का प्रयोग लाभकर होता है । माइक्रोफोलिन आयरन (ग्लैक्सो) अधिक उपयुक्त है । गम्भीर अरक्तता की स्थिति में-रक्तधान आवश्यक होता है ।

सेप्टीसीमिया की चिकित्सा—उपरोक्त एण्टी-वायोटिक चिकित्सा लाभकारी है । मेथिसिलिन, क्लो-क्ससिलिन, एरिप्रोमाइसिन आदि का उपयोग लाभकारी सिद्ध हुआ है ।

स्तनशोथ—आक्रान्त स्थान पर आयोडेक्स बल-कर वी० आई० पलोजिसस्टीन प्लास्टर लगायें । साथ ही पेनिसिलीन का सूचीवेध ५-१० लाख यूनिट की मात्रा में प्रतिदिन देना चाहिए ।



प्रसवोन्माद

डा० जहानसिंह चौहान, आयुर्वेदरत्न, ठठिया (फर्रुखाबाद)



परिचय—प्रसूता का यह एक मानसिक रोग है। इसमें मानसिक एवं नैवेगात्मक क्रियाओं के अनन्तुलन के कारण रोगिणी में अपनी देह-देव्य करने की शक्ति तथा सामाजिक अभियोजन (Social adjustment) की शक्ति गुप्त हो जाती है। इन विकृति से ग्रस्त रोगिणी को सामान्य रूप से प्रथम दृष्टि में ही पहचान लिया जाता है। क्योंकि उसके लक्षण पूर्णतया स्पष्ट हो जाते हैं। उसका व्यवहार निरर्थक एवं विचित्र हो जाता है।

रोग के प्रकार—

(१) अयनाशी विक्षिप्तता (Maniac Depressive Psychosis)।

(२) असात्मिक मनोह्रास।

(३) विषममत्ताजन्य मंडन—मनोविक्षिप्त (The Toxic Confusional Psychosis)।

प्रथम दो प्रकारों को ही सामाजिक उन्मार माना गया है। इनके कारण नीचे दिये जा रहे हैं—

(१) परिस्थितिवन्ध परिधान—प्रसूता को सामाजिक, धार्मिक एवं Environmental कारणों का उनकी मानसिक स्थिति पर विशेष प्रभाव पड़ता है। उससे प्रति, शिशु एवं अन्य सामाजिक व्यक्तियों से मन की सम्बन्धित न होने पर उन्मार होने का भय पड़ता है।

(२) गर्भकालीन सामाजिक उपद्रव।

(३) अन्धकार के कारण हानिकारक एवं शैथिल्य।

(४) हृदय प्रसूति।

(५) गर्भाधान या गर्भस्थिति की आन्तरिक अनिच्छा।

(६) प्रसूता के प्रति वा बुद्ध के समत विरोध में रहना।

(७) मूर्च्छा के उपसर्ग के कारण।

(८) जो रोगिणियाँ स्वभाव में ही उदासीन रहती हैं, उनमें इनके होने की अधिक सम्भावना रहती है।

(९) मानसिक संघर्ष।

लक्षण—प्रसूता में सर्वप्रथम अनिद्रा, पतंगि, भोजन की अनिच्छा, प्रति के प्रति विरोध की दबी हुई भावना, शिशु की चाह न होना आदि लक्षण मिल सकते हैं।

साध्यास्ताध्यता—रोग का परिणाम मनोभावों के विकार, सामाजिक विकार एवं परिस्थितिवन्ध प्रभावों के उपर निर्भर करता है।

प्रसवोन्माद में चिकित्सा-निदान—

(१) रोगिणी को परिधान के अल्प व्यक्तियों में घृणित रहना चाहिये।

(२) प्रसव के उपसर्ग शिशु को सामान्य में घृणित रहना चाहिये। साथ ही रोगिणी के साथ शिशु छोड़े के छोटे काल को भी नहीं छोड़ना चाहिये।

(३) रोगिणी की जगह बदले में गर्भ के उपर सर्वप्रथम ध्यान देना चाहिये। उसके साथ शिशु भी ध्यानपूर्वक की शरीर सम्पर्क चाहिये। उन्मार का उपसर्ग उपर निर्भर करता है।

(४) रोगिणी की परिचर्या के लिये दिन में दो व्यक्ति और रात्रि में एक व्यक्ति की आवश्यकता होती है।

(५) रोगिणी को सादा भोजन तथा दूध पर्याप्त मात्रा में दें।

(६) यदि रोगिणी में मलावरोध हो तो उसे दूर करें।

(७) निद्रानाश के लिये रोगिणी को दिन-रात खुली हवा में रखें। उसे निद्राकारक औषधियां दें।

(८) रोगमुक्तावस्था में दुर्बलता के लिये—आयरन टॉनिकस, कैल्शियम, विटामिन-बी कॉम्प्लेक्स, मल्टीविटामिन, लिवर एक्स्ट्रेक्ट आदि औषधियां दें। थायराइड-एक्स्ट्रेक्ट का भी प्रयोग किया जा सकता है।

(९) यदि रोगिणी को पूर्व के प्रसव में भी यह रोग हुआ हो और उसके जीवित सन्तानों की संख्या २-३ हो तो गर्भकाल में ही अकाल प्रसव करा देना उत्तम रहता है।

(१०) यह रोग प्रायः प्रसव के प्रथम पक्ष में ही होता है। अतः प्रसवकाल में रोगिणी को पूर्ण विश्राम देकर पौष्टिक आहार देना चाहिये। साथ ही ऐसी अवस्था करें जिससे प्रसूता कमजोर न होने पाये।

(११) उदासीनता की अवस्था में विद्युत चिकित्सा भी लाभकारी होती है।

(१२) रोगिणी को चिकित्सक द्वारा पूर्ण सान्त्वना मिलनी चाहिये, जिससे उसकी मनःस्थिति ठीक रहे।

आधुनिक औषधि चिकित्सा—

इस रोग में निद्रा की काफी कमी हो जाती है। ऐसी स्थिति में रोगिणी को निद्रापक औषधियां (Hypnotics) देकर निद्रा लाने का प्रयत्न करना चाहिये।

सुरक्षात्मक दृष्टि से निद्रापक औषधियों को अल्पतम मात्रा में देना प्रारम्भ करना चाहिये। निद्राजिपान (Nitrazipan) जो बाजार में मोगाडोन (Mogadon) के नाम से मिलती है, वह अपेक्षाकृत सुरक्षित Hypnotic औषधि है। जिसके अधिक मात्रा में सेवन के उपरान्त भी कोई हानिकारक प्रभाव नहीं होता है। इसके साथ-साथ इस रोग में वाविटोन सपोजिटरी

(Barbitone Suppository) का भी प्रयोग उत्तम रहता है। इसका प्रयोग गुदामार्ग से होता है। इन औषधियों का व्यवहार दोपहर तथा रात्रि में भोजन के बाद रोगिणी के शयनकाल में करना चाहिये।

निद्रापक औषधियों में सामान्य रूप से क्लोरडियाजिपाँक्साइड (Chlordiazepoxide) का १० मि०ग्रा० की मात्रा में तथा युवा रोगिणियों में Promazine ५०-१०० मि०ग्रा० की मात्रा में दी जा सकती है। इनके प्रयोग से रोगिणी में Confusion तथा चिन्ता का बढ़ाव रुक जाता है।

पैरेल्डीहाइड १-३ ग्राम तक जैतून के तेल में मिलाकर दिन में एक या दो बार गुदा द्वारा दिया जा सकता है। अथवा मेडिनाल १५ ग्रैन की मात्रा में दें। फीनोवाविटोन १/२-१ ग्रैन की मात्रा में दी जा सकती है।

यदि उत्तेजना की अवस्था अति तीव्र स्वरूप की हो तो अहिफेन ३-४ ग्रैन तक की मात्रा में दें। अथवा हायोसीन हाइड्रोब्रोमाइड को १/१०-१/६ ग्रैन की मात्रा में दें।

यदि रोगिणी में क्लान्ति के चिह्न अधिक हों तो शक्तिवर्द्धक औषधियां, विशेष रूप से गीस्ट टेबलेट अथवा विटामिन-बी के योगों का सेवन करावें। विटामिन-बी तथा निकोटिनिक एसिड का प्रयोग मांसपेशी सूचीवेघ द्वारा करें।

भूख की कमी होने पर इन्सुलिन (Insulin) ५ यूनिट की मात्रा में दें।

आयुर्वेदीय चिकित्सा—

(१) सर्पगन्धा चूर्ण ६० ग्राम में जवाहरमोहरा पिण्डी ६ ग्राम मिलावें। इस चूर्ण को ६-६ ग्राम की मात्रा में दिन में तीन बार देने से लाभ होता है।

(२) ब्राह्मी ३ भाग, शंखपुष्पी २ भाग, सर्पगन्धा १ भाग सबको मिलाकर रख लें। इस चूर्ण को ३ ग्राम की मात्रा में दिन में तीन बार देने से मानसिक रोगों में पर्याप्त लाभ होता है।

(३) ब्राह्मीघृत ३ ग्राम की मात्रा में दिन में दो बार तथा सर्पगन्धा चूर्ण १/२ ग्राम तथा मकरध्वज ३०-

प्रसव के बाद प्रसूता को कभी-कभी मानसिक विकार उत्पन्न होकर उन्माद के में लक्ष्य दिखाई पारते हैं। जिसमें अतिनिद्रा और बुद्धिभ्रंश के लक्षण विशेष रूप में होते हैं। यह विचार प्रसव के बाद कभी-कभी उत्पन्न तथा कभी कुछ दिनों के बाद उत्पन्न होता दिखाई देता है। प्राकृतिक विज्ञान की दृष्टि से प्रसव क्रिया में अवधिगत रक्त के ह्रास होने से प्रसूता में रक्तहीनता उत्पन्न होना इस रोग का प्रमुख कारण माना गया है। इसके अतिरिक्त गर्भकालीन अल्प आर्यीरिक्त और मानसिक कारण भी इस रोग की उत्पत्ति में सहायक हो सकते हैं। जो रोगिणीयां स्वभाव से ही निद्रािणी तथा मानसिक रूप में बरबस्थ राती हैं उनमें इस रोग के होने की अधिक सम्भावना रहती है। इसके लक्षण बहुत स्पष्ट रूप से रोगिणी में देखने को मिलते हैं। रोगिणी बहुत थकी-थकी सी निर्जीव जैसी शीघरी है वह अतिथक मोन रहती है। भेजिन कभी-कभी पृथक्-पृथक् करके लगती है या हंसने लगती है। उमती बद्धि स्थिर नहीं होती, पल में कुछ और पल में कुछ कहने लगती है। उमके नेत्रों की नेपट्टा बदन जाती है, उमती सज्जा जाती राती है। रोग की जीर्ण अवस्था में वह पहचानना भी कष्ट कर देती है। इस रोग में एक लक्षण विशेष रूप से देखने को मिलता है कि रोगिणी अपने तबत्रात जिनु के प्रति विनम्र उत्तमीन हो जाती है।

इस प्रसवोन्माद की अवस्था में रोगिणी को औषधि चिह्तिना देने के साथ-साथ मांशका तथा मन को चिन्तना देना अनपेक्ष्य कार्य होता है। उमके लिये उमका पति ही यह कार्य करे तो विशेष लाभदायक होता है। औषधि उपचार की दृष्टि से उन्माद तथा अन्माद में तो चिह्तिना प्रमुख होती है नहीं प्रसवोन्माद में लाभदायक होती है। उन्मादमजकेजरी, ब्राह्मीपट्टी, मू० बरुदीभर, मू० मानविभामणि आदि स्वर्णपट्टित योग रोगिणी को विशेष लाभ पहुंचाते हैं। मगसुपी, पन, कूट, पायविन्दु, ब्राह्मी, विनोय तथा त्रिफला का मिला मूणं इनमें लाभदायक रहता है। रोगिणी को मलापरोध न रहे उमका विशेष ध्यान देना जरूरी है और इसके लिये हलका विरेचन देने रहना चाहिए।

इस रोग के निवृत्त में डा० जहानसिंह चौहान ने प्रस्तुत योग में वह सब कुछ दे दिया है जो रोग के निवृत्त में पूरी आतमानी प्राप्ति करने के लिये निकृत्सक को आवश्यक है। विशेषतः में प्रसव-सित मेखक के अल्प लेगी की तरह पाठक इस छोटे लेख में भी विद्वान् मेखक की अपनी विविध शैली का दर्शन करे, ऐसा विश्वास है।

—गोपालशरण मंगे।

६० मि०सा० विनाकर दिन में तीन बार लेवन करावें।
 इससे उन्माद की रोगिणी का निवृत्त रहना होता है।

(४) गर्भसन्धा के पलमदर में ममान माया में ब्राह्मी तथा मधुसुपी का मूणं विनाकर बनाई गई २५० मि०सा० बालक की रोगिणीयां दिन में तीन बार देने से लाभ होता है।

(५) उन्मादकी, उन्मादकीयों कीय तथा सुवर्णका सभी इव्य ममान मकर में ममान मूणं बना लें। इस मूणं की २-३ पाल की ममान की ममान ३० मि० पा० में विनाकर दिन में तीन बार लेवन करावें।

उन्माद रोगिणीयां के में रोगीय रूप के साथ उन्मादकी मूणं तथा ममानका के ममान में उन्मादका रोगीय है।

(६) यदि रोगिणी को मलापरोध तो भी विनाकर गुग्गुलु जववा दण्डूल चरपि ने मूणं तीन विनाकर विरेचन दें। मलमुद्धि ही जमने के ममान ममान रक्त या रक्तोपचिन्तामणि रक्त दें। मिन के उपर ममान तीन की मनिज करावें तथा मोदकीमदान प्रमममम-रिष्ट दें। अथवा मारस्वकारिष्ट या मपीय मोदकी-परमपि करें।

रोगिणी के स्वभाव जोने पर मीरन मू० तथा मग-मैरन मू० का विनाकर दें। ममान मू० का मपीय भी लाभकारी होता है।

इस लेख में उन्मादरोगिणीयां रक्त का उन्मादकी ममान है। कुछ विविधता इसके मलापरोधिका तथा को भी अतिरिक्त उन्मादकी उन्मादकी है।

प्लीहोदर या प्लीहावृद्धि

आचार्य डा० महेश्वरप्रसाद प्राणाचार्य, विशेष सम्पादक

भोजनोपरान्त तुरन्त यात्रा या वाहन (यन्त्री) पर आरुढ़ होकर गति करने, शारीरिक चेष्टाओं को अत्यधिक सञ्चालन करते रहने शरीर में संक्षोभ उत्पन्न हो जाने, अत्यधिक मँथन, अधिक भार वहन करने, बहुत दूर पैदल चलने, वमन अथवा दूसरे किसी भयानक व्याधि यथा विषम ज्वर (मलेरिया), कालज्वर (कालाजार), आन्त्रिक ज्वर (टायफाइड) आदि दीर्घकाल तक भोगते रहने से (इन व्याधियों में श्वेत रक्त कणिकाओं की वृद्धि न होकर कमी हो जाती है)। शरीर के अत्यधिक दुबला-पतला हो जाने से अथवा रस धातु के बढ़ जाने से अत्यधिक वृद्धि प्राप्त श्वेत रक्त कणिकाएँ उदर के वाम पार्श्व में स्थित प्लीहा को अपने स्थान से च्युत कराकर बढ़ा देती हैं, कठोर कर देती हैं तथा प्लीहा में दर्द उत्पन्न कर देती हैं। लगभग इसी आशय की उक्ति चरकसंहिता में भी देखने को मिलती है। यथा—

अश्लिप्तस्याति संक्षोभाद्यानयानातिचेष्टिवैः ।

अतिव्यवाय भाराध्ववमन व्याधि कर्शनेः ॥

वामपार्श्वश्लिप्तः प्लीहाच्युतः स्थानात्प्रवर्तते ।

शोणितं वा रसादिभ्यो विवृद्धं तं विवर्धयेत् ॥

—च० सं० उदर चि० अ० १३ ।

इतना ही नहीं दाह उत्पन्न करने वाले एवं दही आदि स्रोत का अवरोध करने वाले अभिष्यन्दी प्रव्य के निरन्तर सेवन करने से उस प्राणी या व्यक्ति के रक्त और कफ अत्यधिक दूषित होकर बढ़ते हैं और वाई और स्थिति प्लीहा को भी बढ़ा देते हैं जिसको प्लीहो-

दर या प्लीहावृद्धि कहते हैं। इस व्याधि को संस्कृत में प्लीहोदर, प्लीहावृद्धि, प्लीहाणोथ यूनानी में तिल्ली बढ़ना, अंग्रेजी में इन्लार्जमेंट ऑफ स्प्लीन तथा वेस्टर्नमेडीकल टैकनीकल लैंग्वेज (पाश्चात्य चिकित्सीय तकनीकी भाषा) में स्पलेनाइटिस और प्लीहा की विशेष वृद्धि को स्पलेनोमेगली कहते हैं।

इस व्याधि से आक्रान्त अवस्था में ह्यण व्यक्ति बहुत कष्ट पाता है; वामपार्श्व में मन्द या असह्य दर्द कभी उदरप्रदेश को दवाने और कभी बिना दवाने पर होता है, मन्द ज्वर रहता है, मन्दाग्नि रहती है, कफ पित्तोदर के सदृश लक्षण के साथ शक्ति क्षीण होकर शरीर का रङ्ग पीला पड़ जाता है। सूक्ष्मतापूर्वक विचार करने पर यह प्रतीत होता है कि प्लीहोदर वस्तुतः जीर्ण प्लीहावृद्धि है।

इसी तथ्य से प्रायः मिलती-जुलती उक्ति सुश्रुत-संहिता में भी उपलब्ध होती है। यथा—

विदाह्यभिष्यन्दिरत्स्य जन्तोः

प्रदुष्टमृत्यर्थमसूक् कफश्च ।

प्लीहाभिवृद्धि कुस्तः प्रवृद्धौ

प्लीहोत्थमेतज्जठरं वदन्ति ॥

तद्दामपार्श्वे पविद्धिमेति

विशेषतः सीदति चातुरोऽय ।

मन्दज्वरानिनः कफ पित्त लिङ्गं

रूपद्रुतः क्षीण, बलौऽति पाण्डुः ॥

—सु० सं० नि० स्था० ।

एनी उक्त की मनुष्यदि 'माध्व निदान' ग्रन्थ में उदर रोग निदान के प्लीहादर लक्षण प्रकरण द्वारा माध्वर श्रीगुरु माध्वनाथों ने भी की है। प्लीहा-वृद्धि में मौनिक तन्तु बहुत बन जाते हैं।

प्लीहा की आन्वन्तरिक कला रक्तवाहिनी की फोशयों के साथ मिली रहती है जिससे भावादिज, पिप्पुषवामृत (प्राणवायु-अवर्त्ताजग) की कमी और सावधानक संस्कारों को उत्तेजित करने वाले कारणों से प्लीहा के मकुधित होम से बाहर स्तोत्रों में चला जाता है। क्योंकि इसमें रक्तवाहिनीयों के जाल फैले रहते हैं। कई व्याधियों में प्लीहा के आकार में धीरे-धीरे या अत्यधिक वृद्धि हो जाने पर यह उदर की बायीं ओर फैल जाता है, इसकी कठोर हो जाती है कि भात होता है कि पत्थर का एक आयताकार टुकड़ा हो। कर्मा-कर्मों आकार में यह इतना अधिक बढ़ जाती है कि यह नीचे जननेन्द्रिय की मूल तथा दाहिनी ओर नाभि की पार कर जाती है पारनामरूप प्रायः समस्त उदर ही पून जाता है। प्लीहा वृद्धि होने पर बायीं ओर इसका महत्ता से बढ़ाकर भात किया जा सकता है। प्लीहादर एक दोषज, द्विरोषज एवं त्रिरोषज होता है।

प्लीहा शारार एवं क्रिया—

रास्य अवस्था में प्लीहा लगभग वर्गाकार या ओषधन आयताकार एवं देह की मध्य रेखा के बायीं ओर उदर प्रदेश में आभास्य के नीचे एवं बायीं ओर तथा बाएँ मूत्रक की ऊर्ध्व दिशा की ओर २ की से ११ की परतुण्डा के पीछे छोटि-छोटि केन्द्रों में बनी हुई स्पन्ज के समूह एवं तामी विधि पून स्थित है। यह एक मृदु दिशात स्वादक मौनिक कला से साच्छा-दित रहता है। इसमें उदर मनुज प्रवृद्धन आन्वन्तर की ओर प्रसारण करे। है। इसकी भीतर की कला कोशिकाओं से साथ मिली रहती है। तथा अस्थि में प्लीहा लगभग ३.२ से. मी. तन्वी, लगभग ०.२ से. मी. चौड़ा तथा २.२ से. मी. मोटाई की होती है।

प्लीहा का जन्म बालों में। उसमें रक्त-रस मिलित रहते हैं श्री जगन्नाथ जी के नाम पर रक्त परिष्करण में और प्रायः

है। इतत रक्त कणिकाओं का निर्माण होता है, मान रक्त कणिकाओं के निर्माण में भी उनकी महत्त्वपूर्ण भूमिका रहती है क्योंकि प्लीहा के टूटा होने से तान अस्थिमज्जा बढ़ जाती है।

आचार्य मुशुन ने भी प्रायः एही भास्य की बात कही है। यथा—

भोगितस्य स्थान मरुतप्लीहानी।

नष्ट भ्रष्ट तान रक्त कणिकाओं को जमाकर हीमोग्लोबिन को अलग करता तथा तान रक्त कणिकाओं के विनाश में भी महत्त्व होता, इसलिये इसमें लोह और स्नेह का अज विषय पाया जाता है। इसका ही नहीं प्लीहा नाष्टोन्नत युक्त श्रव्यों के सादनीकरण विशेषकर मूरिक एमिड के निगमन में मौन प्रदान करती है। व्याधि की अवस्था में इसकी दिग्गमों विषय हो जाने से इसकी भावृत्ति अत्यधिक बढ़ जाती है।

व्याधि के पूर्वरूप एवं लक्षण

पूर्वरूप—अत्यधिक दुर्वन्तता, शीघ्र पतन हो जाना किन्तु उदर गर्भ-गर्भ. बढ़ जाना, गरीर कुज हो जाना, उदर के वाम पार्श्व भाग में स्पर्श करने पर प्लीहा बढ़ी हुई, स्पर्श में कठिन करना रहता तथा कछुए के सट्टन आकार की उठी हुई प्रतीत होती है।

रूप (लक्षण)—गरीर अति कुज होत जाना, भोजन में अर्थात्, भोजन पदार्थ का नयावापन पावन नहीं होना, मन एवं मूत्र त्याग में अवरोध, आश्रा के समक्ष अन्धरा छा जाना, प्लास आधन गना, अङ्गुष्ठ (हृरारत), वनन, सूच्छा, अङ्ग-प्रवृद्धता में अवसाद, फात, रसास, हला अर, जानाह (अकावा), अठराभिन् मन्द पड़ जाना, मुख की विरगता, नाककी गता, सर्षिका में पीड़ा, उदर में बास जनिद करना, उदर का जवरी भाग रक्तवर्ण का दिवर्ण तथा उज पर मौन, हृदिह मुक हृदी के मरुत पीन रहने की रचना, अत्यन्त निरास उभरी हुई साच्छावत होना, रक्त के अज नानकताओं में अत्यधिक वृद्धि या कमी-नमी की संभवता, न रक्त के उदर कणिकाओं में अर्ध, गरीर पीन हो जाना तथा कल विरारर में रक्त, बढ़ा हुआ रक्त स्पर्श में कठिन, दलाने में अत्यन्त मृद, उभरी हुई अठरा मरुत

प्लीहा (SPLEEN)

प्लीहा नीलाभ युक्त लाल रंग की प्रणालीविहीन ग्रन्थियों (Ductless glands) में सबसे बड़ी संरचना है जो शरीर की मध्यरेखा के बाईं ओर अमाशय के नीचे और बायें वृक्क के ऊपरी भाग में ६वीं से ११वीं पर्शुकाओं के पीछे स्थित रहती है। यह १०-१२ सें०मी० लम्बी, ७-८ सें०मी० चौड़ी, ४ सें०मी० मोटी तथा प्रायः १८० ग्राम भार में होती है। इसमें रक्तवाहिनियों के जाल प्रसारित रहते हैं तथा इसमें छोटे-छोटे केन्द्र स्थित होते हैं। सम्पूर्ण प्लीहा उदर्याकला से आच्छादित रहती है। यह प्लीहा तीन कलाबन्धनियों द्वारा अन्य अवयवों के साथ सम्बन्ध में आती है और अपने स्थान में यथोचित रूप से रहती है। प्लीहावृद्धि, विप्रमज्वर, कालाजार में इसकी वृद्धि को टटोलकर स्पर्श किया जा सकता है जबकि स्वस्थ शरीर में इसको टटोलकर ढूढ़ना थोड़ा कठिन होता है।

प्लीहा रक्त के श्वेत एवं रक्तकणों का निर्माण करती है। रक्त को छानकर स्वच्छ भी करती है, नष्ट-भ्रष्ट रक्तकणों को संचित कर हीमोग्लोबिन को अलग करती है, अनावश्यक रक्तकणों को पूर्णतया समाप्त कर देती है। भोजन के पाचन काल में इसकी वृद्धि होती है, यूरिक एसिड के निर्माण में सहायता प्रदान करती है, रक्त का संचय करती है। सम्भवतः व्याधि उत्पादक जीवाणु-कीटाणुओं से भी शरीर की रक्षा करती है तथा रक्त का विशिष्ट रूप से निर्माण करती है।

व्यक्त होते हैं। यदि प्रारम्भ में चिकित्सा नहीं करके इसकी उपेक्षा की गई तो यह व्याधि क्रमशः कुक्षि, अमाशय (जठर), अग्न्याशय को घेर लेती है तथा उदर प्रदेश में अत्यधिक वृद्धि उत्पन्न कर देती है।

लगभग इसी आशय के रूप का उल्लेख कुछ चरक संहिता में और कुछ सुश्रुत संहिता में प्राप्त होता है—

“दीर्घल्या रोचका विपाकवर्चा मूत्रग्रहणतमः प्रवेश पिपासाङ्गमर्दच्छदि मूर्च्छाङ्गसादकासश्वास मृदु ज्वरानाशग्नि नाशकाश्यास्य वैरस्य पवंभेद कोष्ठ वात शूलानि, अपि चोदरमरुणवर्णं विवर्णं वा नीलहरित हार्द्रिट्राजिमङ्गवति, एवमेव यद्दपि दक्षिण पार्श्वस्थ कुर्यात् तुल्य हेतु लिङ्गौपधत्वात्तस्य प्लीहणठर एवावरोध इति, एतत् प्लीहोदरमिति विद्यात् ॥”

—चरक संहिता उदर चि० अ० ११

“मन्द ज्वरान्निः कफ पित्त लिङ्गपद्रुतः क्षीणवलोऽपि पाण्डुः ॥” —सुश्रुत नि० स्थान

“तस्य प्लीहा कठिनोऽष्ठीलेपादौ वर्धमानः कच्छपसंस्थान उपलभ्यतेः स चोपेक्षितः क्रमेण कुक्षि जठरमग्न्याधिष्ठानं च परिक्षिपन्नुदरमभिनिर्वर्तयति ॥”

—च० सं० उदर चि० अ० १३

रुग्णालयों के अनेक रोगियों के प्रत्यक्ष परीक्षणों के पश्चात् यह देखा गया है कि हृदय की व्याधियों, मासिक रजःस्राव के लोप, मासिकस्राव में अत्यधिक रक्त आना, अर्श के रक्त का अवरोध, रक्त का प्रदूषित हो जाना आदि कारणों से भी प्लीहावृद्धि परिलक्षित होती है। प्लीहावृद्धि व्याधि में लाल रक्त कणिकाओं की संख्या इतनी न्यून हो जाया करती है कि समस्त शरीर रक्त शून्य या अरक्त एव पीत वर्ण जैसा दृष्टिगोचर होता है। इस व्याधि के अधिक दिनों तक बोलते रहने पर अरक्तता, श्वेत रक्त कणिकाओं की असम्यक् वृद्धि, सर्वाङ्गशोथ, दांतों की जड़ एवं मसूढ़ों में सूजन, जलने एवं रक्तस्राव, श्वास से दुर्गन्ध आना, नेत्रों के नीचे कृष्ण दाग (कलंक), अतिसार, अमाशिसार, भूख मिट जाना, त्कर्वा, हाथ-पैरों में शोथ आदि लक्षण व्यक्त होकर अन्ततोगत्वा जलोदर या भयंकर सर्वाङ्गशोथ उत्पन्न होकर रोगी मृत्यु का आलिङ्गन करता है।

त्वरित पहचान—भूख कम आना, मुख से दुर्गन्ध, दांत की जड़ एवं मसूढ़ों में सूजन, जलन एवं रक्तस्राव मन्दज्वर, अरक्तता, शरीर शून्य हो कान्तिहीन, निस्तेज

आयुर्वेद में यकृत एवं प्लीहा दोनों को रक्तानुचय, रंजकवित्त एवं रक्तग्रह खींचो का रूप कहा गया है। नव्य मगानुमार प्लीहा रंजक वित्त का स्थान तो नहीं परन्तु रक्त का आश्रय एवं आश्रय मानो गयी है। प्लीहा में रक्तकण ननिष्ठ रहते हैं और रक्त संवहन में आते है। गर्भावस्था में यकृत गमा प्लीहा दोनों रक्तकणों को रचना में भाग लेते है तथा बाद में यह कार्य रक्तमज्जा के द्वारा सम्पन्न होता है। प्लीहा निर्जीव रक्तकणों के विनाश में भी सहयोग करती है। प्लीहा अनेक विधि प्रोभूतनों का विस्लेषण कर मृत्राणु का निर्माण भी करती है तथा शरीर में रोग प्रतिरोधक शक्ति उत्पन्न कर मृत्राणु रक्षाधियों से शरीर की रक्षा करती है। इस तरह आयुर्वेद तथा नव्य विज्ञान दोनों ने प्लीहा को शरीर का एक मादवपूर्ण अङ्ग माना है।

प्लीहावृद्धि के हेतुओं का अवलोकन करें तो भी आयुर्वेद और आधुनिक विज्ञान में कोई विशेष अन्तर परिलक्षित नहीं होता। चरक ने जहाँ सभी उदर रोगों का हेतु अग्निदोष माना है वही सुश्रुत ने 'सुदुर्बलान्मे हिताग्नयस्य' कहकर उसी का समर्थन किया है। यह अग्निदोष आम के प्रकोप में ही भवता है या विषमज्वर, कालाज्वर, पाण्डु, कामला, या अन्य जीर्ण एवं घातक विकारों के कारण धातुधीण होने में भी हो सकता है, जो सभी उदररोगों का हेतु माना गया है। नव्यविज्ञान में यकृत में रक्त का संभव, रक्त के रोग, उष्णकटिबन्ध के रोग आदि प्लीहावृद्धि के कारण माने जाते है।

आयुर्वेद विद्वानों ने प्रवर्धित प्लीहा को प्लीहोदर के नाम से सम्बोधित किया है। प्लीहोदर या प्लीहावृद्धि के लक्षणों पर विचार करें तो यह स्थानिक और सायंदैहिक दोनों प्रकार के मिलते है। रोग परिज्ञान की दृष्टि से स्थानिक लक्षणों का विशेष महत्व है। प्रधान रूप से इन्ही स्थानिक लक्षणों का अवलोकन कर रोग निर्णय किया जाता है, अतः इन्हें प्रत्यात्म लक्षण भी कहते है। इन लक्षणों में —तस्य प्लीहा कठिनोऽप्लीवेवादी वर्धमानः कच्छपसस्थान उपलस्यते सू चोपेक्षितः क्रमेण कुक्षि जठरमग्न्यधिष्ठानं च परिक्षिपन्तु दरमामनिवर्तयति। अर्थात् बड़ी हुई प्लीहा कठिन, घेदना रहित तथा कच्छप के आकार की उठी हुई श्याम पड़ती है। सायंदैहिक लक्षणों में जीर्णज्वर, धातुक्षय, रक्ताल्पता, अग्निनाश आदि लक्षण विशेषतया मिलते है। प्लीहोदर की जीर्ण अवस्था में उदरानरण में तरल का संचय होकर जलोदर की स्थिति भी सामान्यतः बन जाती है।

चिकित्सा की दृष्टि से प्लीहावृद्धि में जिन कारणों से उनकी वृद्धि हुई है उन कारणों का पता लगाकर ही उचित चिकित्सा की जा सकती है। अर्थात् जीर्ण विषमज्वर, कालाज्वर, पाण्डु आदि रोगों के उपश्रव के रूप में यदि प्लीहावृद्धि हुई है तो इन रोगों के दूर होने पर ही प्लीहावृद्धि का प्रभव सम्भव हो सकता है। औषधिकरणों में क्षार के योग प्लीहावृद्धि में विशेष रूप से प्रयोग किये जाते है। क्षार अपने क्षार गुण के कारण बड़ी हुई प्लीहा के क्षरण में सहायक होते है। पलाशज्वर, अपामार्गक्षय, स्वप्तिराक्षय आदि योग चिकित्सा द्वारा प्लीहावृद्धि के रोगियों को बहुतायत में प्रयोग कराये जाते है।

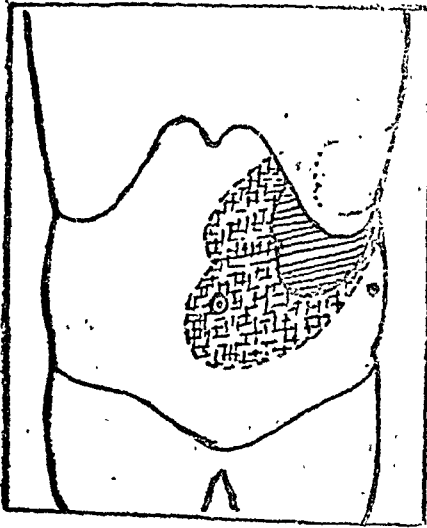
इसके अतिरिक्त आयुर्वेद के विभिन्न ग्रन्थों में अनेक औषधि कल्प दिये गये है। आरोग्यवर्धनी, पुनर्नेवादि मण्डूर, लोकनाभरस, गकृन् प्लीहारि तोह, गवाग्नस तोह, गंधद्रव्य, रोहितमाश्रि, पुमारी आसव, पुनर्नेवाष्टक वराय, इच्छाभेरी रस आदि अनेक प्रयोग प्लीहावृद्धि में सामयिक रूप से किये जाते है।

प्रस्तुत लेख में विशेषांक के विवेक सम्पादन आचार्य महेश्वरप्रसाद ने प्लीहावृद्धि के सभी पहलुओं पर विचार से विचार किया है। जिसने पाठक इस महत्वपूर्ण रोग पर अच्छी जानकारी प्राप्त कर सके है उदा हमें विश्वास है।

एवं पीला पड़ जाता तथा उदर प्रदेश में बायीं ओर पार्श्वियों के नीचे आयताकार एक पत्थर के टुकड़े सदृश अति कठो. प्रतीत होना (बायीं ओर टटोलने से) इसको तुरन्त पहचानने के लक्षण हैं।

व्याधि विनिश्चयार्थ आधुनिक परीक्षायें एवं सापेक्ष निदान—रोगी को निराहार रखें। पश्चात् इसे दाहिनी करवट लिटाकर उदर के बायें पार्श्व में अन्तिम पशुका के नीचे हाथ की अंगुलियों से अथवा करतल देकर प्लीहा की परीक्षा करें। प्लीहा की सामान्य वृद्धि में भी ११वीं पशुका के नीचे स्पर्शन द्वारा

प्लीहा वृद्धि (SPLENOMEGALY)



टटोलने से प्लीहा की स्थिति का ज्ञान हो जाता है। जब प्लीहा अत्यधिक बढ़ जाती है तो वह सामने से एक अवृद्ध सदृश दिखाई पड़ती है जो एवसन क्रिया के साथ ऊपर-नीचे गति करती है। कभी-कभी यह विषम-ज्वर, आन्त्रिक ज्वर, जीवाणु जन्य हृदन्तःशोथ, तीव्र राजयक्ष्मा, श्लेष्मिक ज्वर, फुफ्फुस शोथ, मसूरिका, रोहिणी, पुनरावृतक ज्वर, मूषकदंश ज्वर, चोट, पुण्यभयता, अन्तःशल्यता, विद्रधि, तारुन आदि व्याधियों में वृद्धि प्राप्त कर वह सम्पूर्ण उदर प्रदेश में फैल जाती है। सूत्र परीक्षा करने पर यूरोवाइलिन प्रतीत होता है किन्तु फिर रञ्जक द्रव्य नहीं जाता।

श्वेताणु वृद्धि, जीर्ण ज्वर, उपदंश, आतशक, वचपन की अस्थिक्षीणता आदि में प्लीहा बढ़कर नीचे जननेन्द्रिय की जड़ और दाहिनी ओर नाभि होकर यकृत तक फैल जाती है।

जीर्ण विषम ज्वर, जीर्णकाल ज्वर, प्लीहक पाण्डु, शिशु का यकृताल्युदर, जीर्ण पूय; वचन, श्वेतकणमयता, फिरङ्ग, अस्थिक्षय, प्रतीहारिणी शिरागत रक्त का अवरोध, घातक पाण्डु, राजयक्ष्मा आदि व्याधियों में जीर्ण एवं जटिल प्लीहावृद्धि देखने को मिलती है। प्लीहा की विकृति में रुग्ण व्यक्ति का उदर वामकुक्षि भाग की ओर बढ़ा दिखाई पड़ता है। बच्चों में प्लीहा बढ़ जाने पर समस्त शरीर एवं प्रीवा कृश और पतली किन्तु उदर बढ़ा और तना हुआ होता है।

सापेक्ष निदान—नीचे "प्लीहोदर", "जलोदर", "मिदोरोग" एवं "बद्धगुदोदर" में सापेक्ष निदान प्रस्तुत किया जा रहा है।

प्लीहोदर	जलोदर	मिदोरोग	बद्ध गुदोदर
दर्शन—प्लीहा प्रदेश में वृद्धि दीख पड़ती है।	उदर में अधिक शोथ और परिवृत्त नाभि दृष्टिगोचर होती है।	सम्पूर्ण उदर शिथिल और बड़ा दीख पड़ता है।	हृदय और नाभि के मध्य में वृद्धि दीख पड़ती है।
स्पर्शन—दायें भाग में कठिनता अनुभूत होती है।	काठिन्य जल तरङ्ग, क्षोभ एवं शब्द की प्रतीति।	मृदु भाव (मार्दव) स्पर्श में प्रतीत होता है।	हृदय और नाभि के मध्य में स्पर्शसह्य होता है।
परिताड़न—मन्द ध्वनि।	मन्द ध्वनि।	मन्द ध्वनि।	मन्द ध्वनि।

<p>प्रमुख लक्षण—मन्द वजन, नाग, निर्वनता, नीलिया आदि ।</p> <p>श्रवण—उदर के दाहिने भाग में मन्द शक्ति आयताकार क्षेत्र में विशेषकर अग्निमार्गवा के नीचे में लेकर अग्नौष्ठिय मूल तक ।</p>	<p>विषय, हृदय, श्याम-कण्ड, मुखपुत्रीय, मूत्र-कण्डूना ।</p> <p>प्रायः समस्त उदरप्रदेश में जलसञ्चय के साथ मन्द-मन्द ध्वनि सुनाई पड़ता ।</p>	<p>श्यामकण्ड, रोग में दुर्बल, मूकता करने में अनाक होना ।</p> <p>मधुपूर्ण उदरप्रदेश में मन्द ध्वनि ।</p>	<p>वित्तव्य षष्ठ में मग कमनहोना, पैंडा जादि ।</p> <p>हृदय और नाभि के बीच ही केवल मन्द ध्वनि सुनाई पड़ता, कभी-कभी रुध ध्वनि ।</p>
---	---	---	--

नीचे प्लीहा विकृति के उत्पन्न अरक्तता तथा काल चर से उत्पन्न अरक्तता में अन्तर प्रस्तुत है—

प्लीहा विकृति जन्य अरक्तता	काल चर जन्य अरक्तता
१—रोगी अरक्तता (Splenic anaemia) लगभग ५ से १० वर्षों तक रहती है ।	१—रोगी अरक्तता (Anaemia of Kala-Azar) लगभग २ से ३ वर्षों में विशेष नहीं रहती ।
२—प्लीहा वृद्धि नहीं है तथा अरक्तता भी अनेक वर्षों तक नहीं रहती है ।	२—व्याधि ठीक हो जाने पर प्लीहा भी स्वस्थ हो जाती है ।
३—प्लीहा विकृति के साथ मज्जु या तो बढ़ना नहीं या अल्पवृद्धि बढ़ना है ।	३—मज्जु और प्लीहा दोनों बड़ जाते हैं तथा व्याधि दूर हो जाने पर प्रायः मज्जु और प्लीहा दोनों ही स्वस्थ हो जाते हैं ।
४—उदर नहीं बढ़ता तथा रक्त जांच से रोग में काला-जार के पीढाण उपस्थित नहीं होते ।	४—उदर चाँदा है तथा रक्त जांच में रक्त में काला-जार के पीढाण उपस्थित मिलते हैं ।

व्याधि की आयुर्वेदीय चिकित्सा

चिकित्सा सूत्र—नरप्रथम पञ्चकर्म कराये और पिदाही एवं कोदामन पादान-किरण का पूर्णक्षेप श्याम कराये । पञ्चकर्म वातादि विदोष सुशामक चिकित्सा कराये । पचन में कौं भी रोटी, मूंग की दाल, फलीदा, हरेला की मलाई तथा दुग्धन चाही का गोदुध सेवन कराये । शोच, मिला, केसारी की दाल, समुद पीसी (घान), गदपति मज्जुओं तथा रिन में मोमि में परहेज रने । समस्तभोजन एवं समस्तदि संकट कराये । घृण भूय पदो पर भी का प्रस (छागी वाडर) देखे । सोदमनी, मूत्रपत्र, मूत्ररज काल, दण्ड फलीदा, लारगी, अंशुन आदि पदों का प्रयोग भी प्रतिदिन शिवा का मकरा है । परिशक्तिवर्ति पूर्ण शान्त रहे ।

पीसी हस्त का छिनवा १२ ग्राम । उन मकरो जीवुड कर रात में दल में तिर्वा देखे । प्रायः रोग में समन-मास का मूरा ४० ग्राम तथा सुख्योवन, मरुंरा और कागजी चादाम ५ दाने ती सुदी पीम भिवाकर पिना देखे । तन्वशदात् २-४ दण्ड होकर कोदर ती सुदि हो जाने के बाद निम्नलिखित औषधियां दें ।

शास्त्रोक्त औषधियां—

(१) मज्जुप्लीहादि तीह (कण्ड-अंगुलकला-वची)—१२० मि० घा० (१ मोरि—१ दण्ड) दण्ड-मास पिचान मदाय १० से १५ मि० पि० के साथ पीये हुए दोपहर, विशेषतः पूर्ण विदोषण परीक्षण में भेजत कराये । पचन में दीपन औषधि दण्डों का मिलाकर मूय देना परहेज है ।

३७५. मि० ग्रा० (३ गोली) निवाये जल के साथ तीन वार प्रतिदिन प्लीहावृद्धि से होने वाले ज्वर एवं मलावरोध, वृद्धि प्राप्त प्लीहा, यकृतवृद्धि, उदरशूल, कामला में सेवन कराने से प्रभावशाली रूप से लाभ पहुंचता है। औषधि सेवन काल में गुड़ (शक्कर) भोजन पूर्ण-रूपेण वर्जित है।

(३) प्लीहान्तक चूर्ण (ब्र० स्वा० - सदानन्द जी गिरि के योग)—नि० वि०—शुद्ध नौसादर ६६ ग्राम, कालानमक और स्वर्णगैरिक प्रत्येक १२ ग्राम, एकत्र मिलाकर कूट-पीसकर वस्त्रपूत चूर्ण करें।

सेवन-विधि—५०० मि० ग्रा० से १ ग्राम चूर्ण जल के साथ दिन में दो वार प्लीहावृद्धि यकृतवृद्धि, शोथ, मन्दज्वर आदि को दूर करके पाचनशक्ति को बढ़ाता है।

सावधान—इस चूर्ण को खाकर तत्क्षण चूना लगा हुआ पान और तम्बाकू कदापि नहीं खाना चाहिए नहीं तो जीभ पर छाले, घाव, व्रण पैदा हो जायेंगे।

(४) प्लीहान्तक क्षार (ग्रन्थ-र. त. सा. व. सि. प्र. सं.)—आधा से एक ग्राम क्षार मधु के साथ दो वार प्रतिदिन चटायें तो प्लीहावृद्धि, वातजगुल्म, जीर्ण-अजीर्ण नष्ट होगा।

(५) रोहितक लौह (ग्रन्थ-र. सा. सं.)—१ गोली (२५० मि. ग्रा.) से २ गोली (५०० मि. ग्रा.) औषधि शरपुंखा मूलत्वक् के काढ़े १५ से ३० मि. लि. के साथ दो वार प्रतिदिन सेवन करायें तो प्लीहावृद्धि, अग्रमांसवृद्धि, यकृतवृद्धि, शोथ और जीर्ण ज्वर को दूर करता है।

(६) प्लीहाणव रस (ग्रन्थ-र. च.)—१-१ गोली (१२० मि. ग्रा.) निर्गुण्डी के पत्ते के स्वरस, शरपुंखा के मूलत्वक् के काढ़े प्रत्येक १५ मि. लि. तथा मधु २५ मि. लि. के साथ दो वार प्रतिदिन पिलायें तो तीनों प्रकार की प्लीहावृद्धि, ज्वर, अग्निमान्द्य, अधिक प्लीहावृद्धि, प्लीहोदर में लाभ पहुंचायेगा।

(७) प्लीहोदरारि चूर्ण (ग्रन्थ-र. त. सा. व. सि. प्र. सं.)—चूर्ण २५० मि. ग्रा. (२ रत्ती) से ५०० मि. ग्रा. (४ रत्ती) प्रातः जल के साथ दें अथवा १२५

मि. ग्रा. (१ रत्ती) की मात्रा में २-३ वार प्रतिदिन दें तो प्लीहावृद्धि, उदर व्याधि एवं शोथ, यकृतवृद्धि को दूर करेगा।

(८) नाराचरस-उदर (ग्रन्थ-र. यो. सा.)—१२० मि. ग्रा. की १ गोली प्रातः निवाये जल से (ईषत् उष्ण जल से) प्रतिदिन एक वार दें तो प्लीहोदर, मलावरोध, नये ज्वर, गुल्म एवं अफरा को दूर करता है।

(९) प्लीहारि अर्क (ग्रन्थ-र. त. सा. व. सि. प्र. सं.)—४ मि. लि. अर्क ईषत् उष्ण जल ६० मि. लि. के साथ प्रातः एवं रात्रि को दो वार प्रतिदिन पिलायें तो प्लीहावृद्धि, यकृतवृद्धि, मन्दाग्नि, पाण्डु, कोष्ठ-वृद्धता में भी लाभ होता है।

(१०) भीमवटी (ग्रन्थ-र. यो. सा.)—२५० मि. ग्रा. (१ गोली) प्रातः-सायं अदरक के स्वरस के साथ सेवन करायें तो प्लीहावृद्धि, मन्दाग्नि तथा, ज्वर में लाभ होता है।

(११) प्लीहारि वटिका (ग्रन्थ-भै. र.)—२५० मि. ग्रा. (१ गोली) से ५०० मि. ग्रा. (२ गोली) जल के साथ दिन में २ वार दें तो प्लीहावृद्धि, यकृतवृद्धि, मन्द ज्वर, गुल्म, अग्निमान्द्य को दूर करता है।

(१२) कासीसाद्य वटी-उदर (ग्रन्थ-र. त. सा. व. सि. प्र. सं.)—५०० मि. ग्रा. (२ गोली) से १ ग्रा. (४ गोली) रोहितकारिष्ट १५ मि. लि. या लहसुन स्वरस १० मि. लि. के साथ दो वार प्रतिदिन सेवन करायें तो यकृतप्लीहावृद्धि दूर होती है।

(१३) अग्निप्रभा वटी (ग्रन्थ-भै. र.)—५०० मि. ग्रा. से १ ग्रा. (४ गोली) प्रातः तालमखाने के जल या करेला के पत्ते के स्वरस से सेवन करायें तो यकृत एवं प्लीहा की अति अयंकर व्याधि दूर हो जायगी।

(१४) पुनर्नवादि कल्प (ग्रन्थ-र. त. सा. व. सि. प्र. सं.)—इस अवलेह का ३ ग्राम को ३० मि. लि. जल में मिलाकर ३-४ वार प्रतिदिन पिलायें तो यकृतप्लीहावृद्धि, शोथ, सर्वाङ्गशोथादि दूर होते हैं तथा अधिक मूत्र त्याग होता है।

(१५) श्लोषवज्जकेगरी (गन्ध-र. यो. गा.)—
१ गोली (१२५ मि. घा.) से ३ गोली (३७५ मि. घा.)
ईस्य उष्ण जल से दो बार प्रतिदिन भोजन कराने को
समस्त प्रकार की प्लीहावृद्धि तथा समस्त प्रकार के
प्लीहाद्वयाधि महज्जर को नाश करेगा।

(१६) रोहितारिष्ट (गन्ध-भं. र.)—१५ मि.
नि. से ३० मि. नि. समभाग जल मिलाकर दो बार
प्रतिदिन पिनाये तो प्लीहावृद्धि, कामला, उदरद्वयाधि,
गुल्म, शोथ, अरचि, ब्रह्मणी, अर्ष को दूर करेगा।

(१७) नीचू द्राव (गन्ध-र. व.)—५ से १८ बूंद
द्राव मिथी या द्राव चरुंग (गुड़बीर) में मिलाकर
२-३ बार प्रतिदिन पिनाये तो प्लीहावृद्धि, गुल्म का
नाश होता है।

(१८) लघुशंखद्राव (गन्ध-र. त. मा. व. नि.
प्र. सं.)—५ से १० बूंद या लघुद्राव (गन्ध-उपसृक्त)
१० से ६० बूंद द्राव से ३० मि. नि. से ६० मि. नि.
अम मिलाकर दो बार प्रतिदिन पिनाये तो प्लीहावृद्धि,
अकारा, गुल्म नाशक है।

प्लीहावृद्धि पर एक अनुभूत योग

१० ग्राम पापङ्गार (गजजीधार) को बसप्रपत छान लें तथा एक नारियल को उस में भरा
हूआ हो उसके मुँह को छेदकर उनमें यह पापङ्गार भर दें तथा उसे अच्छी तरह तिलाले गुड़ पर पाट
सगाकर सुने में रख दें।

विधि—प्लीहावृद्धि के रोगी को सुबह प्रातः जल्दी उठाकर इनका भगावे जि तब जापने तब
फिर उसे चढ़ा करके उपरोक्त नारियल के जल को छानकर पिना दें। जब तक स्वाम का वेग सामान्य
न हो जावे रोगी दानता रहे। रात में यह चाहे जो करे। दिन में उनी नारियल को उल्टे-दुपरी रखके
प्यावे। दिन में इच्छा भोजन ले। इन दवा के सेवन में प्लीहावृद्धि में नाश होता है। उचित बड़ी हुई
तिन्नी पर इमारा कई बार भोजन कराना होता है। सामान्य प्लीहावृद्धि पर तो १-२ बार के भोजन में
तो लाभ होने लगता है। (संग्रहित)

(१९) उदरामृत योग (गन्ध-उपसृक्त)—६ मि.
नि. से १५ मि. नि. इसे ३० मि. नि. जल में मिलाकर
भोजन के बाद २ बार प्रतिदिन पिनाये से प्लीहावृद्धि,
मन्तुशोष, पाण्ड, मन्दाग्नि नाश होती है।

(२०) कलपादि रस (गन्ध-उपसृक्त)—२५०
मि. घा. (२ गोली) से ५०० मि. घा. (४ गोली) तक
और मेषवन्तपत्र चूर्ण के साथ १-२ बार प्रतिदिन
पिनाये तो प्लीहावृद्धि दूर होती।

(२१) प्रदानपञ्चामृत रस (गन्ध-श्री. वृ. अ.
सा.)—१२५ मि. घा. से २५० मि. घा. समान सह
और लौह के इस्त्र के साथ २ बार प्रतिदिन भोजन
कराने को प्लीहावृद्धि, गुल्म, अकारा, मन्दाग्नि, उदर
द्वयाधि नाश होती है।

(२२) शून्यवस्त्रिणी यद्यो (गन्ध-र. व.)—
२५० मि. घा. (६ गोली) से १ लघु (५ गोली) चरुंगी

के दूध में तीन बार प्रतिदिन भोजन कराने को महत् लाभ
प्लीहावृद्धि के साथ पाण्ड द्वयाधि, कामला में उपाय
लाभ पट्टनता है।

(२३) कुमार्णसव (गन्ध-श्री. र.)—१५ से ३०
मि. नि. समभाग जल मिलाकर भोजनोत्तरान्त दो बार
प्रतिदिन पिनाये तो प्लीहावृद्धि, गुल्म, मन्दाग्नि, उदर
द्वयाधि को नाश करता है।

(२४) पुनर्वसामव (गन्ध-श्री. र.)—१५ से ३०
मि. नि. समभाग जल मिलाकर भोजनोत्तरान्त दो बार
प्रतिदिन पिनाये तो प्लीहावृद्धि, गुल्मवृद्धि, पाण्ड एवं
मन्तुशोष का नाश होता है।

(२५) अमरारिष्ट (गन्ध-भं. र.)—१५ से ३०
मि. नि. समभाग जल मिलाकर भोजनोत्तरान्त दो बार
प्रतिदिन पिनाये तो प्लीहावृद्धि, गुल्मवृद्धि, पाण्ड एवं
मन्तुशोष को दूर करने पर विशेष में लाभ लाभ होता है।

सेवन-विधि—३-५ बूँद तरल घनामा या मिश्री पूर्ण या द्वाधासकेश (भूगोत्र) एक चम्मच पर डालकर प्रातः-सायं सेवन करायेँ तो बड़ी हुई प्लीहा में समतकारिक लाभ दिखनाती है, उदर में बृद्धि नहीं होने देती, भूख अत्यधिक लगती है, दुर्बलता दूर करती है तथा यकृतवृद्धि एवं अन्य यकृत व्याधियों में भी अति लाभप्रद है।

सावधान! ओषधि-सेवन-काल में सेताड़ी की दाल, अरबी, उड़द की दाल, कचालू, बंडा, रामतीरई आदि स्निग्ध, तीलीय, सेसदार एवं वात प्रकोपक द्रव्य पूर्णरूपेण सेवन न करें। पथ्य में शुष्क और तैल, मिर्च रहित भोजन करें।

(४) सड़क के दुग्ध, आक का पीला पका पत्ता एवं संधवनयण को एकत्र मिला पकाकर (प्रत्येक सम-भाग) सुरक्षित रखें। एक ग्राम की मात्रा में उपर्युक्त को पर्याप्त मधु के साथ सेवन करायेँ तथा इसके एक पण्डे बाद प्रातः-सायं शुषिठ, कालीमिर्च एवं छोटी पीपल समभाग से एकत्र कूटकर कपड़छन पूर्ण कर ६ ग्राम की मात्रा में ३० से ६० मि. लि. कुमार चाछी के गोमूत्र के साथ सेवन करायेँ तो प्लीहावृद्धि, उदर-शूल, मन्दाग्नि, पाण्डु में उत्तम लाभ पहुँचता।

(५) कनधीत रंग २५० मि. घा. मधु से चटाकर उपरसे प्रातः-सायं मधुपुत्रा पत्र १२ ग्राम तथा कल्पनाय १२ ग्राम एकत्र सेवर फाँट निर्माणकर २५ मि. लि. की मात्रा में से बराबर गोमूत्र मिलाकर पिलायेँ तो वातज्वर (पानाजार) के कारण उत्पन्न प्लीहावृद्धि में अत्युत्तम लाभ पहुँचता है। इसके साथ भोजनोपदान्त कालमेंप्रातः १५ से ३० मि. लि. समभाग जल मिलाकर दिन में दो बार पिनायेँ तो जाड़ समान समतकारिक लाभ उपलब्ध होता है।

(६) प्लीहोदर व्याधि में स्नेहन, स्त्रेदन, विरेचन, भस्मपादन अति और अनुनाशन वस्ति का प्रयोग लाभ-प्रद है।

(७) प्लीहोदर व्याधि में पीठिल शक्ति की सर्व-प्रथम स्नेहन और स्त्रेदन करायेँ। यकृतवृद्धि में भोजन

पिनाकर वाये हाम की कर्पूरमांस (शोणो) के मधु की शिरा का घेधन करायेँ (आज पर्याप्त एण्डुपचन) और इसमें होकर रक्त बाहर निकालना यह इस घेध में प्लीहा को टटोनकर उमकी हकीमी शायी से मालो रहे। यह प्रक्रिया अति गुणकारी प्रभावित हुई है जिसका उल्लेख भगवान् धन्वन्तरि ने सुधुमांशुहा में किया था।

(८) यदि प्लीहोदर व्याधि मान कर्माव्यय हो तो मणिबन्ध को अत्यल्प युकात्म वाये अमूठे की घबाने से जो शिरा स्पष्ट उभरती है उन पर स्रस की हुई सोह मलाका से दग्ध कर देने पर प्लीहावृद्धि समतकारिक रूप से दूर हो जाती है।

(९) यदि प्लीहोदर पित्त प्रधान रोग में हो तो जीवनीय गण से विधि-विधान में मिद्धादि दृमा पूत (गाय का घी), दूध (गाय या बकरी के घमं दूध) की वस्ति, रक्तापसेचन, विरेचन एवं मसोधन तथा गाय के गरम दूध को पिलाना आदि उमं करके लाभ पहुँचाना चाहिए। पथ्य में जैसा कि ऊपर के प्रकरण में लिखा जा चुका है।

(१०) विषमज्वर के भोगत रोग के बाद प्लीहा-वृद्धि होने पर विषमज्वर के लोधावृद्धि पर पिना-गिनी तथा जीणं चरहर "सुधुमांशुनी वगन्त", "सधुमांशुनीवसन्त" तथा प्लीहावृद्धि की शीः करके वाली ओषधि "लोहभस्म युक्त" "पीपलक घटी", "प्लीहारि सोह" आदि सेवन कराना लाभप्रद है।

(११) सहिजने के मूत्ररस में गोमूत्र या कुमान-वाछी के गोमूत्र में सूशन पीपलर लोहा प्रथम (वृद्धि प्राप्त प्लीहा) पर भयो-भाति सेव लयना से बड़ी हुई प्लीहा प्राकृत्यावस्था में आ जाती है।

हकीमी एवं यूनानी चिकित्सा

अरबी में प्लीहावृद्धि की उपर्युक्त रोग, मधुमि-हान, उड़ में पिनायेँ का प्रथम रोग माना जाता है।

चिकित्सा (द्विजात) के सुधुमांशुहा— १) अनाम में कुछ रोज तथा सुबकवकाम ७ घा. ल. मधुपुत्रा के हुई दाग ६ दाके, कालसी की जड़ ७ घा. ल. सेवन की उद

७ ग्राम, गावजवान ५ ग्राम, करपस की जड़ ५ ग्राम, पीला अंजीर ३ दाने, मंजीठ ५ ग्राम और सूखी मकोय ५ ग्राम। इन्हें इकट्ठे रात में गरम पानी में भिगोकर अहले सुवह^३ आफताव^३ निकलने से पहले उसे मल छानकर उसमें खमीरा वनपशा ४८ ग्राम मिलाकर पिला देवें। जाम के वक्त सौंफ और सूखी मकोय हरेक ५ ग्राम, बीज निकाली हुई दाख ६ दाने, इन सबको अर्क मकोय और अर्क सौंफ हरेक ७२ मि. लि. में पीस छानकर अब इसमें खमीरा वनपशा ४८ ग्राम मिलाकर पिलायें तो इससे इज्मुत्तिहाल^४ याने तिल्ली^५ का बढ़ जाना और तिल्ली के वरम^६ में मुफीद फायदा^७ करता है।

(२) सुदाव के पत्ते १० ग्राम, उश्क ७ ग्राम, वूरए अरमनी ३ ग्राम, खुश्क पोदीना ३ ग्राम। इन सबको असली और बढ़िया सिरका २४ मि० लि० में पीस गरमकर प्लीहा की जगह के ऊपर रोज दो बार लेप करें। खाना खाने के बाद सफूफ तिहाल २ ग्राम हरेक बार सुवह-शाम खिलायें अथवा हब्व अशवार २ ग्राम हरेक बार सुवह-शाम खिलायें। साथ ही जिस्म किवरीत को सिरका में मिलाकर तिल्ली की जगह के ऊपर लेप रोज २-३ बार करें।

अगर इन नुस्खों से चन्द रोज में फायदा नहीं हो तो दो सप्ताह बाद तक अहले सवेरे^८ वेखइजखिर ७ ग्राम, सौंफ की जड़, शुकाई और वादावर्द हरेक ५ ग्राम एक साथ मिलाकर मुंजिज^९ की तरह पिलायें। इसके बाद ऊपर की मुंजिज में दस्त कराने के ख्याल से सफेद निशोध ६ ग्राम, मक्की सनाय के पत्ते ७ ग्राम, पीली हरड़ का बकला १२ ग्राम मिलाकर रात में भिगो दें और सवेरे मल-छानकर अमलतास की गुद्दी ६० ग्राम, तुरंजवीन ४८ ग्राम, वूरा सुर्ब^{१०} ४८ ग्राम और वादाम का मगज ५ दाने के शीरा में मिलाकर पिलायें। अगले रोज ठंडाई पिलायें। इसी तरह तीन बार दस्त की दवा देवें। साथ ही गेहूं की भुसी, सोया, अंगूर की लकड़ी की राख। इन सबको इकट्ठे वारीक पीसकर

अंगूरी सिरका में मिलाकर सुहाता गरम करके तिल्ली की जगह पर मरहम के माफिक रोज २-३ बार (एक बार जरूरत में सोते समय) लगायें। अगर इससे फायदा नहीं हो तो अंजूरुत ६ ग्राम, कतीरा, जरावन्द मुदहरज हरेक १२ ग्राम और उश्क २४ ग्राम। इन सबको पुराने सिरका में अच्छी तरह हल करके मोटे कपड़े के ऊपर लेप करके तिल्ली की जगह पर चिपका देवें। इसका जितना कपड़ा उखड़ता जाए उतना रोज तेज कैंची से काटते जायें।

दस्त कराने के बाद ताकत, खून और कुव्वत बढ़ाने के ख्याल से दवाउल्मिस्क मोतदिल जवाहर वाली ५ ग्राम में कुर्स कौलोद^{११} २५० मि. ग्रा. (१ टिकिया) मिलाकर पहले खिलाकर ऊपर से सौंफ, खुश्क मकोय, कासनी के बीज हरेक ५ ग्राम, बीज निकाली हुई दाख ६ दाने। इन सबको अर्क गावजवान और अर्क बिरंजा-सिफ प्रत्येक ७२ मि. लि. में पीसकर खमीरा वनपशा ४८ ग्राम मिलाकर सुवह-शाम पिलाते रहें। दिल्ली के हकीम अजमलखां का इस मामले में नुस्खा था कि पित्तपापड़ा ७ ग्राम, गुलवनपशा, चिरायता हरेक ७ ग्राम, बिरंजा-सिफ, खुश्कमकोय, अफसंवीन हरेक ५ ग्राम एक साथ रात में गरम पानी में भिगोकर सवेरे मसल छानकर खमीरा वनपशा ४८ ग्राम मिलाकर पिलाये। खाना खाने के बाद हल्का गंधक का तेजाव २-४ बूंद लगभग २०० मि. लि. से २५० मि. लि. जल में मिलाकर दिन और रात में पिलायें। इसके साथ ही पीला एलुआ ६ ग्राम, केसरमोंगरा २ ग्राम, अंगूर की लकड़ी की राख १२ ग्राम, झाऊ की लकड़ी की राख १२ ग्राम असली सिरका में पीसकर सुहाता गरम करके तिल्ली की जगह के ऊपर लेप करें (रोज २-३ बार)।

हब्व कमीखून, दवाउलकुर्कुमकवीर, माजूनदवीहु०, दवाउल्मिस्क मोतदिल। इनमें से किसी एक का ५ ग्राम अथवा जवारिस जालीनूस ७ ग्राम को कुर्स फौलाद की १ टिकिया या कुर्स खुबुल्हदीद २५० मि. ग्रा. के साथ

२. प्रातः, ३. सूर्य, ४. प्लीहावृद्धि, ५. प्लीहा, ६. प्लीहोदर, ७. अति लाभ, ८. अति प्रातःकाल, ९. दीप को पचाने वाली औषधि, १०. लालशक्कर, ११. लोहभस्म।

गियाना भी घून और ताकत बढ़ाने में कामयाबी हासिल करताता है ।

(३) थटनी बरामतिहान ३ ग्राम घाना घाने के बाद दिन और रात में चढाये । तैयारी करने का तरीका ताजा अदरक १५ ग्राम, ताजी मूठी ३० ग्राम, अरुण्ट घरबूजा ३० ग्राम, पीली अंजीर, मुद्गर पोदीना, कलौजी, भुना मुद्गाना, नीसादर जीहूर किया राई, कालीमिर्च, संधानमक और सज्जी हरेक ३ ग्राम, अगूरी सिरका २५० मि. लि. । सभी दवाओं को उप-युक्त सिरका में चटनी के गाफिक बारीक पीसकर रख लेंगे ।

(४) हृन्वतिहाल—सुबह-शाम प्रसकी २ गोली ताजे पानी के साथ खिलाये । तैयार करने का तरीका—पीला एलुआ, कलमाकोरा, मुद्गाना और नीसादर हरेक ६ ग्राम ल इनको एकट्ठे सिरका में पीसकर चना के बराबर गांसिया बनाकर सुधा लेंगे । लाभ—तिल्ली के बढ़ने को दूर करता है ।

(५) जाहूर नीसादर—बड़ी हुई तिल्ली को दूर करने और घाना पचान के लिए इसका १ ग्राम गरम पानी से घाना घाने के बाद दिन और रात में रोज दो बार खलाये । तैयार करने का तरीका—नीसादर ठिकड़ा २४० ग्राम, जवाधार, नमक मनिहारी, नमक ताहोरी, नमक कामा हरेक ६० ग्राम । इन्हें बारीक पीसकर कागजी भासू के रस ४५० मि. लि. में भली भाति मिलाकर पीसलेन या चीनी मिट्टी के बर्तन में डालकर घूम की धूप में सुधायें । जब तरल भाग सूख हो जाय तो एक मिट्टी की हाठी में डालकर दूसरी हाठी उसके ऊपर रखकर कपड़मिट्टी बरके बुद्धे पर चढ़ा-कार सेज भाच लगायें । जब सब दृढ़तर ऊपर की हाठी में जा मिलपकेगा तो उसे निकाल घरोचकर बारीक पीसकर काच की सीसी में बन्द रखें ।

फायदा—तिल्ली का गरम को दूर कर पचाने की ताकत बढ़ाता है ।

पच्य-परहेज—घाना घूब मचने पर दें । खनाड़ी मेह की रोटी, पोदीना की अठनी, सिरका में पड़ा हुआ

मूली का अचार, उटनी का दूध, मांसमशी या दन्वी का सूया मांस आदि दें ।

तेल, घी दूध, मधुघन, चर्बी, मकैद का से बने पदार्थ, मिठाई, आलू, अरबी, कचातू, उदुद की दाव वर्गेरह से पूरा परहेज रखें ।

परमाणुविक चिकित्सा

सर्वप्रथम ब्रह्ममुहूर्त में उत्तम वात हरीतकी चूर्ण ६-ग्राम फकाकर ऊपर में रज्जु व्यक्ति के स्वत का भूत्र या कुमार बाछी का ताजा गोमूत्र ४०० मि. लि. पिला देंगे । इसके बाद वाली जल (ताम्र पात्र में हककर रात में रखा उपापान) इन्डानुसार पिलायेंगे । एक-दो या तीन घण्टे के बाद चार पतले दस्त होंकर कोंपठों की शुद्धि होगी ।

तत्र क्षरपुष्पा मूलत्वक्त, क्षरपुष्पा पत्र, कलमाध पत्र, कुटकी मूल, चिरामता पत्र, नीम की जम्बछान, कटकरजमीनी, रोहितक छाल, मजीठ, शालपुष्पा पत्र प्रत्येक १०० ग्राम लेकर कुटकर चूणकर जायना के फाट में डालकर हड़ हाथों से घूब सूबम घरन करे । परचात् इसमें उपयुक्त द्रव्या क क्षार प्रत्येक १०० ग्राम, यवक्षार, सत्व नीसादर, सत्व फिटकरा, सत्व न नाना-कोरा, संधवलवण, त्रिकलाधार प्रत्येक ५ ग्राम घून ल डालकर कुमार बाछी के गोमूत्र २५० मि. लि. का भायना देकर हड़ हाथों से तब तब घरन करत रह जब तक कि समस्त गोमूत्र शुष्क न हो जाय । परचात् इसमें मृतसंजीवनीगुरा १२५ मि. लि. भासादर घून-हड़ हाथों से तब तक घरन करती रह जब तक कि मिश्रण समस्तबंद न हो जाय तथा नमस्त घरन जब शुष्क न हो जाय । अब इसे बरत में डालकर ताब की सीसी में बन्द कर सुरक्षित रखेंगे ।

सेवन-विधि—५०० मि. घा. में १ ग्राम दोपहो ईपत् उप्न पत्र दो दिन में २-३ बार सेवन कराने का प्लोराबुद्धि के समस्त विकार, धनीर्वापरघून, क-साम में परमाणु बम की तन्त्र घमाराहितक दृष्ट प्रभावना का लाभ पटुकाती है । पच्य में मरीज, पच्य, रूढ़, गोमूत्र दें ।

प्लीहाबुद

आचार्य डा० महेश्वरप्रसाद, आयुर्वेद-बृहस्पति, "विशेष सम्पादक"

आचार्य डा० महेश्वर विज्ञान शोध-संस्थान, मंगलगढ़ (समस्तीपुर)

व्याधि परिचय—“अथातो प्लीहाबुद व्याधि निदान सफल चिकित्सात्मक शोध अध्ययनीय नाम प्रकरणं व्याख्यास्यामो यथोचुरात्रेय धन्वन्तरि आचार्य महेश्वर प्रभृतयः ॥”

इस निबन्ध में प्लीहाबुद व्याधि के निदान एवं सफल चिकित्सा के प्राचीन-नवीन शोध का उल्लेख किया जा रहा है। आचार्य सुश्रुत ने अबुद के सम्बन्ध में निम्न भाव व्यक्त किये हैं—

“मुष्टिप्रहारादिभिरदितेऽने

मांसं प्रदुष्टं प्रकरोति शोफम् ।

अवेदनं स्निग्धमनन्यवर्णमपाकम्

श्मोपमप्रचाल्यम् ॥

प्रदुष्टमांसस्य नरस्य वाङ्मेतद्

भवेन्मांसपरायणस्य ।

मामाबुदं त्वेतदसाध्यमुक्तं

साध्येष्वपीमानि विवर्जयेत्तु ॥

संप्रसृतं मर्मणि यच्चजातं स्रोत

सु वा यच्च भवेदचाल्यम् ।

यज्जायये ऽन्यत्खलु पूर्वजाते

ज्ञेयं तदध्यबुदमबुदतैः ।

यद् द्वन्द्वजातं युगपत्क्रमाद्वा

द्विरबुदं तच्च भवेद साध्यम् ॥”

अभिप्राय यह है कि मुष्टि प्रहार, घूसा, लात, घुटना, केहूनी, काष्ठ, पत्थर, ईंट, रोड़ा, लाठी, छड़ी,

लोहखण्ड आदि स्थूल एवं पदार्थ के आघात से प्लीहा पर या प्लीहा प्रदेश में चोट लगने से, जीर्ण श्वेत रक्तता में प्लीहा घुरी तरह आक्रान्त हो जाने पर, प्लीहागत अवरोध हो जाने पर, दीर्घकाल तक काल-ज्वर रहने के कारण प्लीहावृद्धि का कष्ट बहुत समय तक भोगने से स्थानीय मांस दूषित होकर प्लीहा में स्पञ्जसदृश शोथ उत्पन्न हो जाता है। यह शोथ दर्द रहित चिकनापनयुक्त, त्वचा के तीव्र उभार सदृश रङ्ग वाला, पाकहीन, पत्थर समान कठोर और स्थिर होता है। पाकहीन होने का कारण यह है कि कोई भी अबुद कफ दोष प्रधान होने और विशेष रूप से दूषित मेदघातु की प्रधानता होने से, दोषों की स्थिरता एवं कठिनता की स्थिति हो जाने से और व्याधि के स्वाभाविक स्वरूप के कारण पाक को उपलब्ध नहीं होते है। यदुक्तं ग्रन्थे—

“न पाक माथान्ति कफाधिकत्वात् मेदोऽधिकत्वाच्च विशेषतस्तु । दोषस्थिर त्वात् ग्रंथनाच्च तेषां सर्वाबुदान्येव निसर्गतस्तु ॥”

—सुश्रुत संहिता नि० ११/१६

प्लीहा में अबुद हो जाने को प्लीहाबुद कहते हैं। सर्व प्रथम अबुद को समझ लें, इसके बाद प्लीहाबुद को समझना सरल हो जायगा।

“अरिवत बुन्दति इति अबुदः” अर्थात् निज शरीर के लिये जो शत्रु के समान कष्टदायक होता है उसे

प्लीहावृद्ध में कफ और मेदघातु की अधिकता विशेष रूप में रहती है, अतः प्लीहा के मांस का उभार होने से वातादि दोषों के चिरकाल तक स्थिर रह जाने से तथा उक्त दोषों के ग्रन्थिरूप धारण कर लेने से प्लीहावृद्ध में पाक नहीं होता है।

विकृति—प्लीहावृद्ध उत्पत्ति की प्रक्रिया दीर्घकालिक होने के कारण इसके चतुर्दिक सौत्रिक तन्तु के सम्पुट बन जाता है जो पिण्डकार या वृत्ताकार (वर्तुलाकार) होता है। ज्यों-ज्यों अर्बुद तीव्र गति से वृद्धि करता जाता है उसमें सूत्र विभाजन अधिक उपलब्ध होता है। अर्बुद की कोशिका अपने अधस्तून कला को निच्छिद्रित कर देते हैं और आसपास की स्वस्थ ऊतियों में प्रविष्ट कर जाते हैं। परिणामस्वरूप वे बैगनी रङ्ग के स्पञ्ज सदृश संरचना का निर्माण करते हैं।

सम्प्राप्ति घटक—

- (अ) उद्भव—प्लीहा, प्लीहा प्रदेश।
- (आ) सञ्चार—प्लीहा की कोशिकाएं एवं ऊतकों की रक्तवाहिनियां।
- (इ) अधिष्ठान—प्लीहा।
- (ई) दोष—वात, पित्त एवं कफ(कफ की प्रधानता)।
- (उ) द्रूप्य—मेद घातु की प्रधानता तथा मांस, रक्तादि की गौणता।
- (ऊ) स्रोतस—मेदोवहस्रोत, रक्तवह एवं मांसवह स्रोत।
- (ए) स्रोतोदुष्टि—प्लीहा के ऊतकों की रक्तवाहिनियां अवरुद्ध हो जाती है।
- (ऐ) अग्नि—जाठराग्नि वैपम्य।
- (ओ) आम—आम की यदा-कदा उत्पत्ति।
- (औ) व्यक्ति स्थान—प्लीहा यकृत, उदर प्रदेश।

प्रकार—

सुविधा की दृष्टि से प्लीहावृद्ध के तीन प्रकार माने गये हैं—

- (१) तीव्र, (२) जीर्ण तथा (३) जटिल।
- व्याधि के पूर्व रूप—**

(१) प्लीहा प्रदेश में उत्सेध, कठोर उभार एवं गांठ की अनुभूति।

(२) उत्सेध या गांठ किसी भी औषधि से दूर न हो सके।

(३) निरन्तर अजीर्ण का कष्ट होता रहे, कब्ज पकड़े रहे तथा।

(४) अकस्मात् शरीर के भार में कमी मालूम पड़े।

(५) आक्रान्त स्थान पर की त्वचा श्वेत दिखलाई पड़े।

(६) कभी-कभी प्लीहा प्रदेश में तेज दर्द हो।

व्याधि के रूप लक्षण—

(१) प्लीहा प्रदेश अन्दर से लालिमायुक्त और बाहर से श्वेत दृष्टिगोचर होता है।

(२) रुग्ण शरीर के मांस और रक्त दिन प्रति-दिन क्षीण होते जाय तथा वह दुबला-पतला होते चला जाय।

(३) प्लीहा प्रदेश में तेज शूल होता है, जलन होती है तथा शोथ के साथ स्थानीय तापक्रम की न्यूनता होती है।

(४) स्पर्श—परीक्षा करने पर प्लीहा में अर्बुद प्रतीत होता है।

(५) ज्वर आ जाता है, रात को प्लीहा की वेदना बढ़ जाती है।

(६) भोजन में अरुचि, मूत्र पीत वर्ण का आना, शरीर की प्रतिरोधक शक्ति का ह्रास तथा अरक्तता।

त्वरित पहचान—रोगी का मुखमण्डल म्लान, शरीर अतिकृश एवं दुर्बल, पाचनशक्ति का ह्रास, प्लीहा में अर्बुद (गांठ) की अनुभूति, प्लीहावृद्धि तथा स्थानीय वेदना, स्पर्श से या कभी-कभी विना स्पर्श के भी प्रतीत होती है।

व्याधि विनिश्चयार्थ अर्वाचीन परीक्षार्थ

सापेक्ष निदान एवं साध्यासाध्यता

निम्न आधुनिक जांच द्वारा प्लीहावृद्ध का विनिश्चय किया जाता है।

(१) जीवऊति परीक्षा (Biopsy)—प्लीहा में अर्बुद के स्थान में मांस एवं ऊतक काटकर विभिन्न रसायनों में डुबोकर पराफिन में जमाकर स्लाइट निर्माण किये जाते हैं तथा सूक्ष्मदर्शी यन्त्र से उनको पहचान कर निश्चित व्याधि पहचानी जाती है।

अथवा प्लीहा का मांस न काटकर सूचिका द्वारा ऊतक और ऊतक सरल निहानकर उपर्युक्त यन्त्र में रोग विनिश्चयार्थ परीक्षा की जाती है।

(२) एक्सरे परीक्षा—प्लीहा में अपाय रंजक या सूक्ष्मिध जमाकर फिर एक्सरे करके निश्चयीकरण व्याधि पहचानी जाती है।

(३) पराध्वनि परीक्षण (Parasonic tissue exam.)—सू-डी०सी० अर्थात् पराध्वन ऊतक विभिन्नीकरण विधि द्वारा कण ध्वनि में प्लीहाबुद्द की जांच की जाती है।

(४) पारप्रदीपन जीवऊति परीक्षा।

(५) रेडियो आइसोटोपस—उसके द्वारा देख के प्लीहा प्रदेश में प्लीहा में अर्बुद है या नहीं, जान किया जाता है।

(६) दर्शन एवं स्पर्शन परीक्षा।

(७) आलेप [स्मीयर] परीक्षण एक्सरे द्वारा। सापेक्ष निदान—उपर्युक्त निदान एवं अर्वाचीन परीक्षाओं द्वारा सामान्य प्लीहाबुद्धि, प्लीहागत विद्राधि प्लीहा में शोथ, विषमज्वर एवं कालज्वर (कालाजार) में अस्मर प्राप्त करना चाहिए।

साध्यासाधयता—प्लीहाबुद्द की वृद्धि, कष्ट और प्रसरण गति अति मन्द, गोपनीय और अस्पष्ट होती है। प्रथम उसकी जीवा पहचान और स्पष्ट सहाय नहीं मिल पाते। रोग: प्रारम्भ में ही उपर्युक्त परीक्षाओं द्वारा उसकी पहचान तथा व्याधि विनिश्चय कर लेना आवश्यक है। प्लीहाबुद्द में अर्बुदों की स्थिति पर ही हमारी साधना या असाध्या निर्भर करती है। जो अर्बुद एक मरुद अवस्था में ही रहते हैं, वे अस्तित्व मन्द रोग में रहते हैं, यहाँ तक कि हमके जीवन-अवधि में कोई अतिरिक्त सहायता नहीं जाती, उनमें प्रीत्यत की कोई सहाय भी नहीं होती, जब से मालूम होते हैं। जो

प्लीहाबुद्द, द्विअर्बुद हो गया, अत्यधिक क्षयित हो गया, मर्मों में स्थित हो गया, श्रोत्रों की अवस्था कर दिया वह असाध्य होता है।

व्याधि का आयुर्वेदीय चिकित्सा-क्रम चिकित्सा सूत्र —

- (१) 'निदान परिवर्तनम्' अर्थात् रोगीपादक हेतुओं का परिचय।
- (२) स्वहन, स्निहन, वसन, चिरेवन करते कोष्ठों की वृद्धि करें।
- (३) अठराग्न को मम करें। पंधाग्न के बाद अविनापांठ और घ्ना जीरा दें।
- (४) विभिन्न चिकित्सा, पथ्य निषेध का नियम-पूर्वक पालन करें।

विशिष्ट चिकित्सा—निम्नलिखित सामग्रोक्त एवं अनुभूत औषधियां प्लीहाबुद्द में लाभप्रद पाई गई हैं—

(१) भीम वटी (अन्ध-रामयोग मागर) २५० मि० प्रा० की १-१ गोली प्रातः-नायं अदरक के रस के साथ अथवा कामीन मोदनी भस्म १२५ मि० प्रा० अथवा प्लीहान्नक क्षार चूर्ण (मैथिलनमन, विट्मरुण एवं कनीम प्रत्येक १०० ग्राम एकत्र गोनूय में भली-भांति घरलकर १०० पत्रे पीले आक [मदार] के पत्रे पर लेप करें तथा हाथी से सम्पुट करके मरुपुट में दूत दें। भस्म या क्षार पीगकर रस दें) ५०० मि० प्रा० में १ ग्राम के साथ मिलाकर भोजन करावें तो उत्तम लाभ ही।

मेरा अनुभव—दीर्घकाल तक भोजन करावें पर मये प्लीहाबुद्द में ही लाभ करता है। शोथ में नहीं।

(२) प्लीहाज्वर रस (अन्ध-रामविरा) —१२५ मि० प्रा० की १-१ गोली प्रातः-नायं सिगुंडी के पत्रों के रसम और दाम्प्या की रूट की छाल का कांश प्रत्येक १२ मि० प्रा० के साथ मधु मिलाकर भोजन करावें।

(३) रममायिषय (अन्ध-आयुर्वेद निरूपणार्थ) — ३० मि० प्रा० में १० मि० प्रा० मधु से मद्यार उपर के रसम एवं रस की छाल का कांश प्रत्येक १२ मि० प्रा० एकत्र मिलाकर भोजन-साथ लेना है।

(४) रौद्र रस (ग्रन्थ-भैषज्य रत्नावली)—१२५ मि०ग्रा० प्रातः-सायं मधु में मिलाकर चटायें तथा ऊपर से नीमछाल के क्वाथ १२ मि०लि० पिलायें।

(५) प्लीहोदरारि चूर्ण (ग्रन्थ-२० त० सा० व सि० प्र० सं०)—१२५ मि०ग्रा० से २५० मि०ग्रा० मात्र प्रातः या आवश्यकतानुसार २-३ बार प्रतिदिन जल से दें।

(६) कौशोर गुग्गुलु (ग्रन्थ-२० त० सा० व सि० प्र० सं०),

(७) तालकेश्वर रस (ग्रन्थ-रस योग सागर),

(८) कौसर गजकेशरी छटी (वैद्य चद्रीनारायण शास्त्री द्वारा अनुभूत)—६० मि०ग्रा० की १-२ गोली पर्याप्त घी के साथ निगलकर ऊपर से गाय का दूध १०० मि०लि० दिन में तीन बार पिला दें।

(९) बालमूत्र का क्षार (५ वर्ष के बालक के मूत्र को जल उष्मक पर सुखाकर निकाला क्षार)—१२५ मि०ग्रा० प्रातः-सायं मधु से या सुपक्व अंगूर के रस के साथ सेवन करायें।

(१०) अमृत भल्लातक अवलेह (ग्रन्थ-रसयोग सागर)—१० ग्राम से १२ ग्राम प्रातः एवं रात्रि को प्रतिदिन खिलायें।

(११) कुमार्यासव (भै० २०)—१५ मि०लि० समभाग जल मिलाकर शरपुंखा के मूलत्वक् चूर्ण १-२ ग्राम के साथ भोजन के बाद दिन में दो बार सेवन करायें।

निजी शोध से उपलब्ध नव आविष्कृत औषधियाँ

(१) कौसर विनाशिनी महेश्वरम् रसायन (सुधानिधि १६८६, १८ [३-४]: ६-१४)—वय एवं सामर्थ्य के अनुसार $\frac{1}{2}$ से २ कैपसूल गाय के उत्तम छाली के निर्मित घी एवं गुड़ के हलवे या मलाई में लपेटकर दिन में दो बार निगलवा दें। नमक, सफेद चीनी पूर्ण वञ्जित है।

(२) कौसर विनाशिनी महेश्वरम् लेप—(पूर्व-वत्) पीस ताजा लेप बना प्रतिदिन तीनबार प्लीहा प्रदेश पर मोटा लेप लगायें। लेप की निर्माण विधि इस प्रकार है—

नीमपत्र, मेंहदीपत्र, चांगेरीपत्र, पापाणभेद पत्र, शरपुंखामूल छाल, शोभांजनमूल छाल, अमरलता, स्वर्णक्षीरीमूल, स्वर्णक्षीरी बीज, श्वेतपुनर्नवामूल एवं पत्र, निर्गुण्डीपत्र, भृङ्गराजपत्र, रक्तरोहितक छाल, कालेतिल, एरण्डमूल छाल, चिरायतापत्र, गोरखमुंडी पत्र, बालहरीतकी, ताजे आवले का गुदा, कटकरंज की सींगी, द्रोणपुष्पीपत्र, भल्लातक रीठा के फल के छिलके, पोस्तदाना, शोभांजन गोंद, मैदा प्रत्येक १००-१०० ग्राम लेकर भली तरह पीसकर ताजा लेप दिन में ३ बार करें।

गुण—यह प्लीहावृद्धि में विशेष लाभदायक लेप है। ★★

प्लीहान्तक गुटिका

फिटकरी का फूला, सहागे का फूला, गिलोयसत्व, लोहशस्म, शंखभस्म, १-१ तोला, शुद्ध गन्धक तथा एलुआ २-२ तोला। सबको घृतकुमारी के रस के साथ १२ घण्टे घोटकर मटर के बराबर गोलियाँ बनायें।

मात्रा—१-१ गोली दिन में ३ बार कुमारी आसव से दें।

गुण—यह योग रसतन्त्रसार का है सभी प्रकार की प्लीहावृद्धि में सुन्दर कार्य करने वाला योग है। यकृतवृद्धि, कामला में भी लाभकर प्रमाणित हुआ है।

—सम्पादक।

फकक रोग

कचिराज अनमोलकुमार जैन, एम० ए०, आयुर्वेदाचार्य
धन्वन्तरि चिकित्सालय, जैन रोड, आरा [बिहार]

फकक रोग की उत्पत्ति "फक्" धातु से हुई है। जिसका अर्थ होता है "फककति नीचगच्छति इति फककः।" अर्थात् फककः नीचे जाना या "स्थायव्य का क्रमणः गिरना।" यह कोई आधुनिक युग की नई व्याधि नहीं है, बल्कि लगभग २६०० वर्ष पूर्व आयुर्वेद महर्षि कश्यप मुनि ने अपनी संहिता ग्रन्थों में इसका उल्लेख किया है। आयुर्वेद के अन्य संहिता ग्रन्थों में इसे अन्य नामों से जाना जाता है। जैसे इसे कान्धोष, सुषण्डी य मुकता रोग से जानते हैं। आधुनिक वैज्ञानिक इसे Rickets, Wasting, Tetany, Osteomalacia आदि नामों से जानते हैं। आधुनिक युग में इस रोग को स्वतंत्र व्याधि माना है परन्तु वास्तव संहिता को व्याजपूर्वक मानने पर भास होता है कि यह एक स्वतंत्र व्याधि नहीं बल्कि एक महत्वपूर्ण लक्षण है जो विभिन्न व्याधियों में पैदा होता है, यही कारण है कि आचार्य ने फकक रोग का वर्णन कर निर्गन्धर्वों का ध्यान आकषित किया है इसी में आयुर्वेद साहित्य में बाल रोग विविध प्रकारों से जाना जाता है और बालरोग विषयक साहित्य का प्रमाण भी प्राप्त होता है।

फकक रोग शिशुत्व, अल्पवयस एव ही प्राकृतिक रोग है, जिसमें बालरोग विद्वान् भी सौंदर्य और मन्द या अक्षय्य हो जाती है। यह प्राकृतिक रोग एक युवा होता प्रकृत है। इसमें शिशु, मातृरोग, या गर्भ फक-कीर हो जाती है जिसमें अक्षय्य विषयक विषय

(Motor development) भी प्रभावित होता है। कायवर्धनहिता में फकक रोग की परिभाषा इस प्रकार की गई है—

परिभाषा—

बालः संवत्तरा (पन्नः) वादाभ्यां यो न गच्छति ।
स फकक इति विशेषतस्तस्य वधर्मात् तद्वयम् ॥
अर्थात् एक वर्ष की अवस्था प्राप्त करने के बाद जो बच्चा फककताय हो तथा चलने-फिरने में अक्षय्य हो तो उसे फकक रोग से शक्ति ममता चाहिए। इस तरह यह स्पष्ट हो जाता है कि यह रोग बालक को ही होता है और साथ ही साथ व्याधि की ममता मर्यादा का भी ज्ञान हो जाता है कि बाल-संवत्तरा पन्नः अर्थात् बालक एक वर्ष का हो, तब उसी ममता में इस रोग का प्रादुर्भाव होता है।

यह रोग प्रायः शीतानी वा शीतान्ताली वाचकों को होता है। रोग का मूलारम्भ माता के शिशु दुग्ध अभिषन्दि दुग्ध से होता है। माता का दुग्ध आहार-विहार के परिणामस्वरूप शिशु दुग्ध वा अतिवर्धित य विदारि हो जाता है। समय के बाद शिशु को मोटा-पतला पतला होता है और दातकों की दुग्धपान करती है। दुग्ध परिपुर्ण होने के बाद रोग से दुग्ध अभिषन्दि होने से भी शिशु हो जाता है और इसमें ममीन साहित्यिकों के रक्त तथा रक्त का अभिषन्दि हो जाता है। दुग्धपान के दुग्धपान सभी लक्षण प्रकृतों का मूलरोग ही उदया है जिसमें दुग्ध रोग अक्षय्य हो ही भी उदय

अन्य गुरु, अभिष्यन्द व विदाहि पदार्थों से युक्त हो जाता है और यदि कुच मर्दन के बाद बिना कुचों को विश्राम दिये बालक को यदि दुग्धपान कराया जाता है तो वह दूध कुस्वादु अभिष्यन्दि गुरु व विदाहि होकर बालक में अजीर्ण व प्रतिश्याय का प्रारम्भ कर देता है।

माता क्वचित् गर्भधारण करने के बाद भी बालक को दुग्धपान कराती रहती है वह दुग्ध भी विकृत, गुरु व अभिष्यन्दि होता है और बालक को सात्म्य न होने से अजीर्ण बढ़ता जाता है। क्वचित् माता के विकृत आहार-विहार या अन्य रोगों के कारण भी बच्चों को फक्करोग हा जाता है। जो बालक एक वर्ष के होने पर भी अपन पैरों से नहीं चल सकते और उनको कुछ पगुता आ जाती है। इसी पगुत्वावस्था के घोटनाथ इस रोग का नाम फक्क रखा गया है।

बालः सवत्सराद्दूध पादाभ्या यो न गच्छति ।

सफक्कः इतीवज्ञयकाशयात् फक्कत्वमाप्नुयात् ॥

क्षीरज गभज चैव तृतीय व्याधि सभवम् ।

फक्कत्व श्रिवध प्रावत क्षीरज तत्र वणितम् ॥

इस प्रकार फक्क क्षीरजन्य, गर्भजन्य व व्याधिजन्य तीन प्रकार का कहा गया है। आचार्य काश्यप न क्षीरजन्य, गर्भजन्य व व्याधिजन्य द्वारा बहूत ही सुन्दर ढग से फक्करोग का कारण व लक्षण दशाया है।

क्षीरज फक्क

धात्रा श्लोष्मकदुग्धा तु फक्कदुग्धेति साज्ञता ।

तत्क्षारया बहुव्याधः काशयात् फक्कत्वमाप्नुयात् ॥

पित्ताजलप्रकृातकी पटुक्षारा पटुप्रजा ।

कुतः पगु जड़ा मूका त्रिदापक्षीरभोजनः ॥

हृदयात् सम्प्रवतन्त मनः पुवाण दहिताम् ।

इन्द्रयाणीन्द्रयापश्चोदा (१).....हितम् ॥

तन्न वागिन्द्रिय त्वक द्वधा भिन्न यथा करो ।

अर्धेन शब्द वदति गूह्यात्यर्धेन तपुनः ॥

तस्माच्च मूका भ्रूयष्ट भवान्त वाधरा नराः ।

वाङ्मूल हि स्मृत श्रोत्र वाग्भृशे भ्रयते हि तत् ॥

मूल वाक्छोत्र म.....च्च वाधिरो नरः ।

ब्रवीते मूले हि हते ह्वावा..... ॥

अर्थात् जिस धात्री (माता) का दूध श्लैष्मिक होता है, उसे 'फक्क दुग्धा' कहते हैं। ऐसे दुग्धपान से अग्नि-मांघ होकर कफ स्थान में वक्षस्थल, गुला, श्वास, नाड़ी, प्रभृति स्थानों में कफ समाविष्ट होकर बालक कृश होने लगता है और इसी कृशता के कारण उसे फक्करोग हो जाता है। पित्त या वात प्रकृति की स्त्री जिसका दूध लवणयुक्त हो अथवा जिसे सन्तान अधिक होती हो, उसके दुग्ध के सेवन से या त्रिदोषज क्षीर का सेवन करने से बालकों में पगुता, जड़बा तथा मूकता आ जाती है। ये लक्षण हृदय के द्वारा मन को पुरस्सर करके देहधारियों की सम्पूर्ण इन्द्रियों में देखे जाते हैं। इन इन्द्रियों में एक वाक् इन्द्रिय है, जिसके दो भाग होते हैं। एक के द्वारा बोलने का कार्य सम्पन्न होता है तथा दूसरे के द्वारा श्रवण कार्य किया जाता है। अतः जब बालक मूक हो जाता है तो साथ ही बधि-भी होने लगता है। वाङ्मूल में स्थित श्रोत्र वाग्भ्रंश के साथ स्वयं भी भ्रष्ट हो जाता है। अतः व्यक्ति को बधि कर देता है आदि।

गर्भज फक्क

गर्भिणी मातुकः क्षिप्रं स्तन्यस्य विनिवर्तनात् ।

क्षीयतं म्रियत वासपि स फक्को गर्भपीडितः ॥

जिस शिशु की माता शीघ्र गर्भवती हो जाती है तो उसका दूध शीघ्र ही सूख जाता है। दूध न मिलने से बालक दिन पर दिन क्षीण होता जाता है और अन्ततः उसकी मृत्यु हो जाती है। इसे गर्भ द्वारा पीडित फक्क रोग कहते हैं। इस तरह गर्भिणी स्त्री के दूध की कमी और उसके दूधित दूध द्वारा शिशु को अग्निमाद्य, वमन, दस्त रोग लगते हैं और शिशु यकृत् रोग से पीडित हो जाता है, जिससे बालक दिन-प्रतिदिन क्षीण होता चला जाता है।

व्याधिजन्य फक्क

निर्जरागन्तुभिश्चैव.....रो ज्वरादिभिः ।

अनाथः निलश्यते बालः क्षीणमासबलद्युतिः ॥

सञ्जुष्कस्फिचवाहूरुर्मद्दोदर शिरोमुखः ।

पीताक्षो हृषिताङ्गश्च हृष्यमानास्थिपञ्जरः ॥

प्रम्लानाधरकायश्च नित्यमूत्रपुरीषकृत् ।

निश्चेष्टाधरकायो वा पाणिजानुगमोऽपि वा ॥

कश्यप संहिताकार ने बालः संवत्सरापन्नः पादाभ्यां यो न गच्छति, स फक्क इति विलेपः
 तस्य बक्ष्याभि लक्षणम् श्लोक के माय फक्करोग का वर्णन देने पूर्व यह मन्त्र लिखा है कि बालवयस्यविषा
 काम में इस बालरोग का प्रादुर्भाव हो चुका था। उमने पूर्व की नहिनाजी से उन रोग का स्वरूप उत्पन्न
 नहीं मिलता। साधारणतः एक वर्ष का बच्चा अपने पैरों पर चरने लगता है। यदि वह न चले तो पक्षा रोग
 की आशंका करनी चाहिए। हीनपोषण, अल्पपोषण तथा बालक के मूत्र किरणों में बर्निज रहने पर बालप्रधान
 रोग कुपित होकर घातुपाक की विकृत करके बहिष् घातु में आश्रित होकर उसे मृत, विरज व यष क्रमा देने
 है। यह रोग २ वर्ष तक की आयु के बच्चों को अधिक मिलता है। प्राधुनिक विज्ञान ने अनुहार व यषों के
 पोषण में विटामिन-डी की कमी हा जाने पर या रक्त में कैल्शियम व फॉस्फोरस की मात्रा कम हो जाने पर
 यह रोग हो जाता है। इसके कारण अस्थियों के बढ़ने वाले अग्रभाग पर कैल्शियम फॉस्फेट का गन्ध नहीं
 हो पाता और अरिपसस्थान का विकास अवरोध हो जाता है। तक्षणों की दृष्टि में बच्चों के दात नियमने
 में देरी होती है, निकलने पर वे कमजोर होते हैं तथा जल्दी ही टूटने लगते हैं। छाती पर पन्धियों तथा मृत
 अस्थियों (काटिलेज) के जोड़ों पर उभार उत्पन्न हो जाते हैं। पन्धिया कमजोर हो जाती है जिससे छाती
 चपटी हो जाती है और मध्य पशुका (स्टर्नम) आगे निकल जाती है। उपरोक्त वक्ष के लक्षणों के अतिरिक्त
 बच्चों के पैरों को अस्थिया बक्र हो जाती है। अस्थियों की मृदुता, पेशियों की दुर्बलता तथा उन्हें बाधने वाले
 बन्धनों की शिथिलता के कारण बच्चा बँठने, घड़ा होने, नचने, मोड़ी चढ़ने आदि में सामान्य बच्चों की
 अपेक्षा कठिनता का अनुभव करता है। इसके अतिरिक्त बच्चों की अजीर्ण, अतिमार, चोटचढ़ता, आध्मान,
 पक्कू प्लीहावृद्धि आदि उदरगत विकार सामान्यतः मिलते हैं।

चिकित्सा की दृष्टि से फक्करोग से ग्रस्त रोगी बच्चों को स्वस्थ, वृद्ध व उष्ण आहार प्रदान
 करना चाहिए। उसे स्वच्छ वातावरण में जहाँ सुवर्ष की किरणें अच्छी तरह आती हैं, रचना चाहिए। बच्चे
 को कार्बोसिल्वर आयल, मार्कोसिल्वर आयल या हेतियटसिल्वर आयल का सेवन कराना चाहिए। इन सब
 उपायों से बालक के शरीर में विटामिन-डी की कमी दूर होती है तथा बच्चे में पक्कू प्रतिरोधक शक्ति का
 तत्त्व हाता है। औषधकल्पों के रूप में कैल्शियम के योग यथा प्रवालभस्म, जम्बूरभस्म, चुनिभस्म, पराङ्ग-
 कञ्जपृष्ठ भस्म आदि रोग की जाहशाय ओषधिया हैं। भेषज्यरत्नावली का प्रधानपञ्चामृत योग फक्क रोग
 में विज्ञप साभकारी पाया गया है। फक्क रोगी को सुलहठी से मिल्द घृत, कुमार बत्तान घृत, छागनाद घृत
 आदि का दूध में मिलाकर पिलान तथा बजातैल, जतावरी तैल आदि तैलों के अन्वय में विज्ञप साभ रोजा
 है। फक्करोग नाशक द्रुम एक योग अपनी चिकित्सा में बहुत प्रयोग करते हैं। पाठक उन योग का निर्माण कर
 साम उठा सकते हैं। योग इस प्रकार है—मुस्ता/वष्टी १० ग्राम, मु-कामुन्नि, प्रयानापरिटी, जम्बूरभस्म,
 गिलोयसतल, भृगुभस्म तथा २०-२० ग्राम लेकर पहन घृत ले बाद में रसायनदूर तथा जम्बूरभस्म १०-
 १० ग्राम मिलाकर आबला क रसरम में घुब मर्दन करे। बाद में जौनों में भरार रखें। उमने से २-२
 रती की मात्रा एक अम्मथ चयनप्राक में मिलाकर सुवह-नाम बच्चे को चटावें। जीह माभ की अपेक्षा न
 करे। २-४ माह में बच्चे की लाभ होने लगता है।

यह विषय अत्यन्त विस्तृत एवं गम्भीर है जिन पर बहुत विस्तार में विचार रहे जा सकते हैं।
 प्रस्तुत लेख में इसके संक्षेप विवरण अनमोलकुमार श्रै ने प्राचीन और अर्वाचीन चिकित्सीय विधियों में विज्ञप
 गम्भीरता में प्रस्तुत किया है। जामा है पाठक लेख से लाभ उठा सकते हैं। पञ्चमोद यह पुस्तक विस्तृत लेख
 कुप्रानिधि के विदु रोग चिकित्साक में वृष्ट ३०० पर मुद्रानिधि के विज्ञप सम्पादन आचार्य मधुसूदनधर
 की विवेकी की मुमुषी डा० साधना विवेकी द्वारा प्रस्तुत किया गया है जिसके वृष्ट ३०० पर ३०० की संख्या
 दिने मने है। पाठकों को इस लेख के विषय में विस्तृत जानकारी प्राप्त करने के लिए उन लेख का अध्ययन
 अध्ययन करना चाहिए।

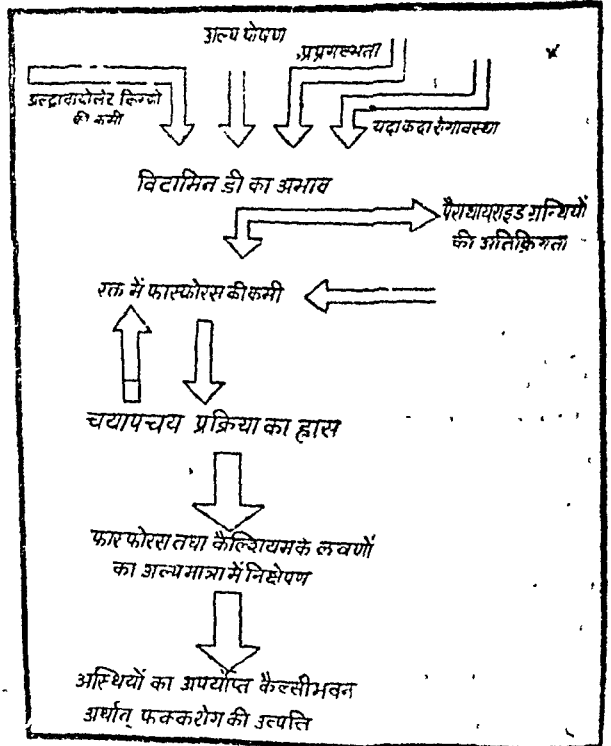
दीर्घल्यान्मन्दचेष्टश्च मन्दत्वात् परिभूतकः ।
 मक्षिका कृमि कीटानां गभ्यश्चासन्नमृत्युरूक् ॥
 विशीर्णहृष्टरोमा च स्तब्धरोमा महानखः ।
 दुर्गन्धीमलिनःक्रोधीफक्कः श्वसिति ताम्यति ॥
 अतिविण्मूत्रद्रावकाशिञ्जानकमलोद्भवः ।
 इत्येतैःकारणंविद्याद्वयाधिजां फक्कतांशिशोः ॥

निज एवं आगन्तुक ज्वर आदि रोगों से ग्रस्त हो जाने के कारण अनाथ बालकों का मांस, बल एवं द्युति क्षीण हो जाती है। जिससे नितम्ब, बाहु तथा जंघायें सूख जाती हैं। उदर आगे की ओर बढ़ जाता है, शिर और मुख भी बढ़े हो जाते हैं। नेत्र पीत और शरीर में रोमहर्ष हो जाता है। अस्थि-पंजर मात्र दृश्यमान हो जाता है। उनके शरीर का निचला भाग विशेष रूप से म्लान दिखलाई पड़ता है। मूत्र एवं मल की प्रवृत्ति होती रहती है। धीरे-धीरे कमर के नीचे का भाग निश्चेष्ट हो जाता है और बालक हाथों और घुटनों के बल चलने या खिसकने लगता है। दुर्बलता के कारण उसकी चेष्टायें मन्द पड़ जाती हैं। चेष्टाओं के मन्द हो जाने से कृमि, कीट, मक्खिया आदि उसे आक्रांत करती रहती हैं। फक्क रोगी के रोम विशीर्ण, हृष्ट तथा स्तब्ध रहते हैं। नख बढ़ जाते हैं। दुर्गन्ध आती है, मलिनता बढ़ जाती है और वह क्रोधी हो जाता है। उसकी श्वास की गति असामान्य होती है। मल-मूत्र की अधिकता होती है। नासिका तथा अन्य स्रोतों से दूषित मल आता है। ये सभी लक्षण व्याधि जन्य फक्क रोग के परिचायक हैं।

कारण—काश्यप ने इस रोग के ३ कारण माने हैं—१. दुग्ध से, २. गर्भज विकार और ३. रोगों से। आधुनिक वैज्ञानिक भी इन तीनों भेदों में निरूपित सम्प्राप्ति को सर्वथा स्वीकार करते हैं। शुक्र में ही विटामिन-डी का अभाव शिशु में व्याधि प्रवर्तक होता है अथवा शिशु के आहार में विटामिन-डी के अभाव से ही फक्करोग होने की सम्भावना रहती है।

मुख्यतः आहार में विटामिन-डी का अभाव ही रोग का कारण है। भोजन में धान्य का अनुपात अत्य-

धिक रहने तथा विटामिन-डी के स्रोत दुग्ध, मक्खन, के अभाव से रोग-प्रवृत्ति होती है। सूर्य का प्रकाश न मिलने के कारण अस्थिनिर्माण के लिए अपेक्षित सुधा-लवण (Calcium) और फॉस्फोरस का पर्याप्त मात्रा में शोषण नहीं हो पाता क्योंकि सूर्य की अतीत नील-लोहित किरणें (Ultra violet rays) ही त्वचा के भेद में विटामिन-डी का निर्माण करती हैं और विटामिन-डी की उपस्थिति में ही कैल्शियम और फॉस्फोरस का शोषण और आत्मीकरण सम्भव होता है। इसके अलावा बच्चे के खानपान का असंतुलन होना भी इस रोग का प्रमुख कारण है। अश्वच्छ वातावरण तथा यकृत की खराबी से अधिक दिनों तक कब्ज रहने से भी फक्करोग हो जाता है।



लक्षण—आयुर्वेदिक मतानुसार आचार्य कश्यप ने क्षीरजन्य, गर्भजन्य व व्याधिजन्य द्वारा इस रोग के लक्षण का वर्णन किया है, जो में उपरोक्त क्षीरजन्य, गर्भजन्य व व्याधिजन्य फक्क में वर्णन कर चुका है, फिर भी मैं आयुर्वेदिक तथा आधुनिक मत से

मिलती-जुलती लक्षण को आपके समक्षों प्रस्तुत कर रहा हूँ।

फणकरोम में नितम्ब के मांस प्रदेश पर सनघट पड़ना, हाथ-पैरों की दुर्बलता, वक्षस्थल का दब जाना और पेट का उगार व उम पर नमों का दीखना, झरे-पीले दस्तों का बार-बार होना, स्वभाव में चिड़चिड़ापन, दांतों का ममय पर न निकलना, अस्थियों में बयता जाना होना, चनने-फिरने की शक्ति १/२ वर्ष तक होने पर भी न होना। जिशु की आँखें चिकनी तथा श्वेत हो जाती हैं।

इस रोग में अस्थि विकृति अधिक रहती है। मांस भर मे बच्चे में छाती की हड्डियों में विकृति आती है। दूसरे और तीसरे वर्ष में छायाओं की अस्थियां, कफो-कार्बो, हनु तथा अन्य स्थानों की अस्थियां विकार प्रस्त होती हुई पाई जाती हैं। छः माह का बालक जब फणकरोम से पीड़ित होता है तब उसके प्रसूग्ध के किनारे मृदु हो जाते हैं और कपाल शोष के लक्षण भी मिलते हैं।

मांस घातु, उरुगाय और बाह्य क्षीण होने के कारण यह भाग सूखा हुआ दिगई देता है। यकृत प्लीहावृद्धि होकर और मांसघातु शैथिल्य से उदर भाग बहुत बड़ा दिगई पड़ने लगता है। तरीर कृज होकर अस्थियों का पिजड़ा दिगई देता है। पाचकानि में बिगाड़ होकर बहुत विकार के लक्षण होते हैं।

फणकरोम के आधुनिक विज्ञान सम्मत लक्षणों का विस्तृत एवं सविश्लेष वर्णन मुधानिधि के मिशुरोम रिक्ति-स्कोर में 'फणकरोम या रिक्टोस' नामक देश में दिगई गदा है जो पाठकों के लाभार्थ यहाँ अविलग्न दिगई जा रहा है—

रोग लक्षण—रोगी के लक्षण वास्तविकी संस्थान में पढ़ने कारम्भ होते हैं बाद में अस्थियों में मिलते हैं। नीचे फणकरोम में पाये जाने वाले विविध लक्षणों का उल्लेख किया जा रहा है।

(१) **पालनाड़ी संस्थान [नर्वेस निस्टम]**
शाम्यन्ती लक्षण—आरम्भ के इन लक्षणों को समझ समझा होगा—

(१) अर्धों की तीर प्रतीक।

(२) अक्षुण्णता।

(३) नींद की गहवरी और नींद में चोक पड़ना।

(४) मोति और दूध पीने समय पनीने का खाना। पनीने में दुर्गन्ध होती है यह चिपचिपा होता है जो स्वभा में खुजली पैदा करता है।

पनीना मिर के बह निम्नता है। मूत्रकी भी मिर में अग्रिम आती है। मिर के पिछले भाग की तकिये पर रखने के मिर के पिछले स्थिमे के बाव उद जाने है त्रिमे पश्यकपायगावित्य (ओपथीविदत ऐनो-पेजिमा) कला जाता है।

(५) पनीने के कारण बालक के तरीर पर पाने-पाने उम आते है। मे ठाठी और पीठ को भर देने है। इनमें खुजली भी पृथ होती है।

आरम्भक फणकरोम में अस्थियों के लक्षण उपपन्न होने के पूर्व के लक्षण देखे जाने है।

(६) इस रोग के आरम्भ में वायोमोटर (वायिफा प्रेरक) लक्षण भी मिलते हैं—बच्चे की चमकी पर सोड़ा भी भी दाव पड़ने में जान धक्का पड जाता है। ताप नियन्त्रण में भी अन्तर पड़ता है।

(७) लूने की गण्ट (अनि मयेदिया) इस रोग में मिलती है। जैसे ही कोर्ट बच्चे को नींद में उठाना है वह रोने और रोपने लगता है। यह लक्षण रोग की तीव्रता में बह उपपन्न आरम्भ कर लेता है।

(८) जिवा का अभाव—द्वितीय और तृतीय श्रेणी के बालकों में जिवा का अभाव देखा जाता है। बच्चा निश्चय पता रहता है उपरान्त जिबना-जुलना पट जाता है। उसकी वेदना या घात रहना कठिन होता है। ऐसे रोगी कायम सावभर मे बँधना और मांस में गड़ा होता सीमने है।


(९) अयोधियाओं की वृद्धि की इस रोग में रिक्टो-गिमी में देमी जाती है। फणकरोम (रिक्टो-गिमी) एक अयोधिया है जो इस रोग के मिर गणता है।

(१०) उदाहरितार कर्षियों के मिलता है। नींद का तृतीय श्रेणी के लक्षण पाठकों को १-३ वर्ष की बालु तब भी देखाया नहीं मिला। यह उपपन्न देखा है।

उपचार किया जाता है तब २-३ महीने के बाद में बैठना और उसके भी कुछ साल बाद चलना सीखते हैं।

(२) अस्थि संस्थान सम्बन्धी लक्षण—वात-नाडी संस्थान की विकृतियों के साथ ही माथ फक्क रोग में अस्थियों के परिवर्तन भी देखे जा सकते हैं। जिन बच्चों के शरीर भार और वृद्धि में अधिक विकाम पाया जाता है उनमें अस्थि सम्बन्धी विकृतियां इमलिये भी मिलती हैं क्योंकि इस विकाम के लिए विटामिन-डी की अधिक आवश्यकता होती है जिससे अस्थियों के लिये विटामिन-डी कम हो जाती है। अलग-अलग अस्थियों का विकास बच्चों में अलग-अलग समय पर होता है। शुरु के छ महीने में कपाल की अस्थियां विकसित होती हैं। यदि इस समय विटामिन डी की कमी हुई तो इनका प्रभाव कपाट की अस्थियों के पतले होने में होता है। साल भर के बच्चे में छाती की हड्डियों में विकृति आती है। दूसरे और तीसरे वर्ष में शाखाओं की अस्थियां, कशेरुकायें, हनु तथा अन्य स्थानों की अस्थियां विकारग्रस्त होती हुई पाई जाती हैं।

छ महीने का बालक जब फक्क रोग से पीड़ित होता है तब उसके ब्रह्मरन्ध्र के किनारे मृदु हो जाते हैं और कपाल शोष के लक्षण भी मिलते हैं। यदि जेगे बालक के सिर को दोनों हाथों में पकड़कर दबाया जाय

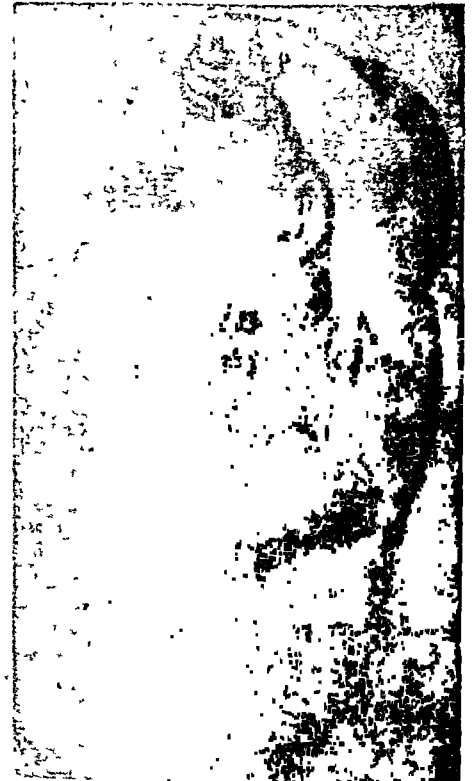


तो स्थान-स्थान पर चवन्नी बराबर कई क्षेत्रों में हड्डियों में कोमलता या लचीलापन मिल सकता है। इस सबसे बालक का सिर विकृत हो जाता है। पश्चकपाल क्षेत्र इसी प्रकार कई बच्चों में सपाट हो जाता है। जैसा कि ऊपर के चित्र में दिखाया गया है।

अस्थिमार्दवता के साथ ही साथ पुरः कपालस्थि और पार्श्वकपालास्थियों में उत्सेध उत्पन्न हो जाते हैं जो अस्थिभवन केन्द्रों के अन्दर अस्थ्याभ ऊतक के अधिक निर्माण को प्रकट करते हैं।

फक्की बच्चों के दांत भी देर में उगते हैं दूध के दांत स्वस्थ बालकों में छः से आठ महीने में उगने लगते हैं वे साल-सालभर तक नहीं उग पाते और जो दांत उगते भी हैं वे भंगुर, खातयुक्त, वेडील और दूपित कवच युक्त होते हैं।

पशुका जहां तरुणास्थि से मिलती है वहां फक्की बालक में स्थूल उभार बन जाते हैं। इन उभारों की एक माला सी बन जाती है जो छाती पर स्पष्ट देखी



(७) रक्त संवेहन की गति भी फक्की में कम हो जाती है। हृदय और बड़ी वाहिनियों को रक्त पूरी मात्रा में नहीं जाता जिससे रक्त यकृत और प्रतिहारिणी सिरा में रुक जाता है।

(८) फक्की बालकों में कई प्रकार के हृद्विकार देखे जा सकते हैं। हृदय की गति मन्द या तीव्र अनियमित या रुक-रुककर हो सकती है। श्वाम की गति तेज हो सकती है। शरीर श्याव हो सकता है तथा नेच्रोत्सेध मिल सकता है।

(९) अधिकांश फक्की बालकों में अरक्तता या पांडु रोग मिलता है। रक्त के लाल कणों की संख्या घट जाती है तथा उनमें हीमोग्लोबिन की मात्रा कम हो जाती है यह स्थिति रोग की तीव्रता में पाई जाती है। कभी-कभी फक्क रोग सौम्य होने पर भी अरक्तता गम्भीर मिल सकती है। कुछ लोग इसका कारण फक्की के शरीर में अम्लता की वृद्धि होना मानते हैं।

[६] जैवरासायनिक परिवर्तन—

फक्की बालक में निम्नलिखित जैव रासायनिक परिवर्तन मिल सकते हैं—

१. रक्त में फास्फोरस की कमी का होना। साढ़े चार से पांच मि. ग्रा. प्रति १०० मि. लि. रक्तरस में इनऔरगैनिक फास्फोरस स्वस्थावस्था में मिलता है यह मात्रा ३ से १½ मि. ग्रा. ही रह जाती है। इसका कारण वृक्काणु नलिकाओं द्वारा फास्फोरस का पुनर्चूषण ठीक से न होना है।

२. रक्त में कैल्शियम का घट जाना। स्वस्थ बालक में प्रति १०० मि. लि. रक्त में १० से ११ मि. ग्रा. कैल्शियम होती है। यह ६ से ६½ मि. ग्रा. ही रह जाती है। कैल्शियम फास्फोरस का अनुपात स्वस्थ बालक के २:१ है जो तीव्र फक्करोग में ३½:१ तक हो जाता है।

३. फक्करोग में एल्कलाइन फास्फेटेज नामक ऍंजाइम की सक्रियता बहुत अधिक बढ़ जाती है। यह ऍंजाइम सेन्द्रिय यौगिकों से निरिन्द्रिय फास्फोरस तैयार करता है। इस ऍंजाइम की क्रिया फक्करोग के दूर होने के बाद मिलती है।

[७] क्ष-किरण चित्रण परीक्षण—

क्ष-चित्र परीक्षा द्वारा अस्थियों में हुसे विशेष परिवर्तनों से फक्करोग की पहचान की जाती है। इन्हें इस विषय की बड़ी पुस्तक द्वारा देखा चाहिये।

[८] सहज फक्क—

फक्करोग सहज है या नहीं इसके विषय में अभी तक विवाद है। ब्रैमे अस्थिमार्दवता से पीड़ित माताओं के बालकों को फक्करोग होते देखा गया है।

सम्प्राप्ति—इसका उद्भव माता के श्लैष्मिक दुग्ध से होता है। क्योंकि श्लैष्मिक (कफ) के द्वारा स्रोत एवं रसवाहिनियों के अवरोध से शरीर का पोषण क्रमशः बन्द हो जाता है और रोग उत्पन्न हो जाता है। इसी को अष्टांगहृदय में कहा गया है—

‘शिथोः कफेन रुद्रेषु स्रोतः सु रस वाहिषु ।’

इस सम्प्राप्ति से स्पष्ट हो जाता है कि कफ के द्वारा ही-रसवाही स्रोतों का अवरोध हो जाता है। आंतों में भी श्लेष्मा के कारण शोषण में रोध रहता है अतः पाचन न हो सकने से शरीर को पोषणतत्व नहीं मिल सकते। इस रोग की विकृति बताते हुए श्री चीडिल ने लिखा है कि यकृत का कार्य सुचारु न होने पित्त (Bile) का निर्माण कार्य उचित नहीं होता अतः पाचन में बाधा पड़ती है।

आधुनिक मान्यता है कि कैल्शियम फॉस्फेट व विटामिन-डी की कमी से शरीर को पोषणतत्व नहीं मिलते जिससे अस्थियों में खटिक की जितनी मात्रा मिलनी चाहिए उतनी नहीं मिलती है और इसी कारण अस्थि मार्दवता तथा अस्थि ब्रकता मिलती है। रोगावस्था में दोनों प्रकार की सम्प्राप्ति मिलती है—प्रथम तो व्याधि के कारण क्षय की ओर दूसरे आहार आदि का शरीरांगों में न लगकर क्षीणता करने की।

क्षीरजफक्क, गर्भजफक्क और व्याधिजन्य तीनों प्रकार के फक्क में सप्तधातु, तीनों दोष एवं सम्पूर्ण अवयवों में विकृति स्पष्ट भासित होती है। पाचन संस्थान विकृति, यकृत प्लीहा विकृति, श्वसन संस्थान विकृति व अस्थि विकृति देखने को मिलती है।

रास्ना, मुलहठी, पुनर्नवा, एकपर्णी, एरण्ड, सौंफ, द्राक्षा, पीलतु या त्रिवृत् के द्वारा पकाये हुये दूध का प्रयोग करना चाहिये ।

इसके अतिरिक्त मांसयूप तथा संस्कार किये हुये दूध के साथ शालि के चावल का नित्य सेवन कराना चाहिये ।

इन्हीं उपर्युक्त औषधियों से ही तैल सिद्ध कर फक्क रोगी के शरीर पर अभ्यग करना चाहिये ।

कफाधिकं चेन्मन्यत मूत्रमिश्रं पयः पिबेत् ।

प्रयोगेण हिताशी च फक्करोगैर्विमुच्यते ॥

यदि रोगी में कफ की प्रधानता हो तो दूध में गोमूत्र मिलाकर पिलाना चाहिये । इसके प्रयोग तथा पथ्य सेवन से फक्क रोग दूर हो जाता है ।

वस्तयः स्नेहपानानि श्वेदाश्चोद्वर्तनानि च ।

वातरोगेषु बालानां ससृष्टेषु विशेषतः ॥

यदि फक्क के साथ-साथ वातरोगों का संसर्ग हो तो उन बालकों की वस्ति, स्नेहपान, स्वेदन तथा उद्वर्तन आदि द्वारा चिकित्सा करनी चाहिये । उसे सुखकारी आसन देना चाहिये । सुखकारी शैया पर लिटाना चाहिये ।

उपरोक्त चिकित्सा के साथ-साथ तीन पहियों वाले फक्क रथ के सहारे धीरे-धीरे उस फक्क रोग से पीड़ित बालक को चलाने का अभ्यास भी कराना चाहिये । ऐसा कश्यप का निर्देश है ।

रोग में होने वाले उपद्रव तथा उनकी चिकित्सा

इस रोग में कुछ उपद्रव हो जाया करते हैं जैसे—श्लैष्मिक सन्निपात, वृक्क रोग, यकृतवृद्धि, फोड़ा, फुंसी, ज्वर, क्षयरोग आदि ।

रोग में विभिन्न अवस्थानुसार चिकित्सा—

(१) श्लैष्मिक सन्निपात—लक्ष्मीविलास रस (नारदीय), मृत्युञ्जय रस, मृगशृङ्ग भस्म ।

(२) यकृतवृद्धि—आरोग्यवर्धिनी वटी, पुनर्वादि माण्डूर, यकृवरि लौह, कुमार्यासव, रोहितकारिण्ट ।

(३) अतिसार—बालार्क रस, बालचातुर्भद्रिका चूर्ण, कपूर रस ।

(४) आमाशय और आन्त्र के उपद्रवों में—स्वर्णमाक्षिक भस्म, कुमारकल्याण रस ।

(५) ज्वर—त्रिभुवनकीर्ति रस, विपमज्वरान्तक लौह, बाल ज्वरांकुश, बालचातुर्भद्रिका चूर्ण ।

(६) वमन—जहरमोहरापिण्टी, मयूरपिच्छभस्म, प्रवाल पञ्चामृत, एलादि चूर्ण ।

(७) क्षय—स्वर्णमालिनी वसन्त, सितोपलादि चूर्ण, प्रवालपिण्टी ।

(८) वृक्क रोग—चन्द्रप्रभा वटी, प्रवालपिण्टी, कालकूट रस ।

(९) फोड़ा-फुंसी—मुक्तापिण्टी, प्रवालपिण्टी, गिलोयसत्व, गन्धक रसायन ।

साध्यासाध्यता—समय पर चिकित्सा होने से साध्य असमय में चिकित्सा होने पर असाध्य । रोग के प्रारम्भिक लक्षण युक्त फक्क रोग औषध साध्य होते हैं । लेकिन काली खांसी, शरीर का श्याम होना, शरीर के निचले भाग में शोथ, निरन्तर पतला दस्त या कोष्ठ-वद्धता, भीषण दुर्बलता, अरुचि या अन्न द्वेष, भोज्य पदार्थ का बिना पाक मल द्वारा निकल जाना, अनिद्रा, क्लान्ति आदि लक्षणयुक्त फक्क रोग असाध्य माने गये हैं ।

प्रमुख शास्त्रीय एवं अनुभूत औषधियां
(१) कुमारकल्याण रस [मै० र०]—

विधि—रससिन्दूर, मुक्तापिण्टी, स्वर्णभस्म, अन्नक भस्म, लोहभस्म, स्वर्णमाक्षिक इन औषधियों को सम-भाग मिलाकर एक दिन घृतकुमारी के रस में घोटकर आधी रत्ती की गोलियां बना लें ।

मात्रा—एक गोली दिन में दो बार माता के दूध या मधु से रोगानुसार अनुपान भेद से देते हैं । उम्र के अनुसार मात्रा तय कर लेनी चाहिये ।

विमर्श—फक्क रोग तथा उससे सम्बन्धित वात विकारों के लिये वस्तुतः यह अनुपम योग है । कृश बालक चाहे किसी प्रकृति का हो उसे उचित अनुपान से प्रयोग किया जा सकता है । -

(२) मुक्तादि बटी [चा० त्रि० डा०]—

विधि—मुक्तापिष्टी २ तोला, सोम के बत्त, चांदी के बत्त, कमलकेसर, गुलाबकेसर, कटुखा, कट्टरमोहरा घटाई, तंगमेख, गीरोचन इनको १-१ तोला तथा नागकेसर २ तोला, केसर ५ मांश, सूपूर ३ मांश, गोदन्तीभस्म १२।। तोला एकत्रित करें। बत्तों के अभाव में अन्य द्रव्यों को पीस लें। पुनः धीरे-धीरे बत्तों को घोंटे। तदनन्तर घतपथी जल में ६ दिन घरस करके १ रत्ती परिमाण की गोली बना लें।

मात्रा—१ से ४ गोली मात्रा के दूध या अन्य उचित अनुपान से घे।

उपयोग—फक्करोरु के लिए रामबाण है। ताल में पाण्डु, अकारा, खांसी आदि विकारों में लाभकारी है। निरन्तर इस दवा के प्रयोग से वायक निरोग तथा सुन्दर व बलशाली बन जाता है।

(३) मधुमालिनी वसन्त [२० चं०]—

विधि—तिगरक २० तोले को अनादधाना के रस में सात दिन तक घोंटकर सूखा चूर्ण बना लें। तदुपरान्त कुन्डुटाण्ड २० तोले के रस के साथ कड़ाही में मन्दान्नि से चलाते हुए घोषण करें। फिर कपूर, देवतमांश्य, प्रियंगु प्रत्येक को तिगरक (निमित्त) के भार से आधे-आधे बजन मिला दें। घन्त में अनाद के रस से सात दिन घरस करके १-१ रत्ती की गोली बना लें।

मात्रा—१ या २ गोली घूठ अथवा मधुसूदनस्य, भृंगभस्म व दनी आदि।

उपयोग—स्त्रियों तथा बालकों दोनों को यह घरतीय रस उपयोगी रहता है। मधुकी व गोली की मात्रा का स्तम्भ पान से जो परिष्कारित हो जाता है उस इस रस का सेवन कराये। अस्थि-व्यथता में यह प्रशस्त है। एसा अवस्था में रक्त, मांस, जाड़ा के पोषणार्थ इसे अन्य उचित घाटक मांशिक भाज सेवन करना चाहिये। गर्भिणी वी आरम्भपरुशील है जिन पर अस्थि-व्यथी के अन्तर उल्लस मृदाकारण रोग के पूर्ण तथा उत्तर अन्तर्याली में इहवदरक है।

गमस्तु माह्वाम औषधिया वी अनीय अथवा बन्धव नहीं है क्योंकि इस औषधिवी २१ निदान वरि

आजुर्विधि सम्पनिमां करनी है जम. निमित्ता हेतु औषधि का नाम निम्न अथ विनिय उचित होगा—

अन्य माह्वीय औषधियां—वायकं मुष्टिका, प्रवा-पिष्टी, गोपीपिष्टी, पयभरत, प्रवाल पञ्चामृत, गोदन्तीभरत, कुन्डुटाण्डप्रत्यन् भरत, मन्वीयनी बटी, तिलीपनादि चूर्ण, मातली चूर्ण, अरविन्दसत्व, तुमारा-मय, वाधादि नीत, मन्दनदधानाआदि तैल आदि।

अनुभूत एवं परीक्षित प्रयोग—

(१) प्रवाल पञ्चरु—प्रवाल उत्तम, मुक्तागुक्ति, जहूरमोहरा घटाई, राजापत्त, पत्थरखर २०-२० ग्राम, अर्क गुलाब २ किन्नी।

निर्माण विधि—गानां प्रणो को कूटकर मुद्ग पीसकर घरस में घाल दें, प्रतिदिन ३५० ग्राम अर्क घालकर घुटाई करें। उन तन्तु सम्पूर्ण गुलाब जल के घरस हो जाने के परन्तान् छाया में सुखाकर रख लें।

मात्रा—बच्चों को १-१ रत्ती दिन में २ बार सहृद में मिलाकर चढाना चाहिये।

उपयोग—बच्चों के फक्करोरु में लाभदायक है।
—१० हिमोरोलान जर्मा द्वारा घन्तव्यरि अनुभवक से।

(२) बालगोव हूर बटी—खर्क के बत्त, मुक्ता-पिष्टी, यशमोचन, कटुख की चापड़ी, केसर तथा मकद इनायची के दान प्रत्येक १-१ ग्राम।

विधि—केसर को गुनागुन से घोंटकर उन जल से यह गमस्त औषधिया घोंटे और मूग क बराबर गोनिना बना लें।

मात्रा—प्रतिदिन प्रातःकाल १-१ गोली मात्रा के दूध अथवा सहृद में मिलाकर सेवन कराये।

उपयोग—यह मूगालेद में निमित्त प्रभाकरारी योग है।
—१० उमावत जी रणा द्वारा घन्तव्यरि अनुभूत माहाय से।

(३) वायव्याय नाशक तैल—तिल का तैल २ किन्नी, मातली २५० ग्राम, कुन्डुटाण्ड २५० ग्राम, तिली, गानामय २५० ग्राम।

विधि—अपन तैल १० किन्नी में मन्वी इतरक इतरक तड तैल कर लें। तैल तड है जल पर उमन १००

ग्राम कछुये की पीठ की हड्डी को पीसकर डाल दें और तैल को अग्नि पर रखकर जलने देवे। भुन जाने पर तैल को उतार उसमें १५ ग्राम अफीम डालकर घोल देनी चाहिये और ठण्डा होने पर छानकर बोतलों में भर लें तथा उसमें २५ ग्राम असली सन्दल का तैल और मिला दें। तैल तैयार हो गया।

उपयोग—सूखारोग की शक्तिया दवा है, किसी भी प्रकार का तथा किसी भी स्टेज पर मालिश करने से फक्करोरोग का नाश ही जाता है। दिन में दो बार प्रातः-सायं समस्त शरीर में मालिश करानी चाहिये। कानों में भी दोनों समय दो-दो वूद डालनी चाहिये।

(४) सूखारोग नाशक चटी—टंकण (सुहागा) ४ भाग, शुद्ध अफीम १ भाग, स्वर्णमाक्षिकभस्म, मृगांक, जीरा, स्वर्णमालिनी वसन्त, काकड़ासिंगी, गितोयसत्व, अर्कक्षार, तम्बाकू क्षार प्रत्येक २-२ भाग।

विधि—उपरोक्त दसों वस्तुओं को एकत्रित कर चिरचिटा के स्वरस की सात भावना दे। तत्पश्चात् १-१ रत्ती की गोलियां बनाकर रख लें।

मात्रा—प्रातः-सायं १-१ गोली मां के दूध के साथ दें।

उपयोग—बहुत उपयोगी योग है। उपरोक्त तैल तथा रसचटी का प्रयोग करने से कैंसा भी फक्करोरोग ही ठीक हो जायगा। अनेक बार का अनुभूत प्रयोग है।

—स्तातक सुरेन्द्रदेव शास्त्री द्वारा गुप्त सिद्ध प्रयोगांक प्रथम भाग से।

(५) सूखारि चटी—तुलसी के हरे पत्ते, गीली सितावर, पीपल की दाढ़ी शुष्क, साठी चावल, अपा-मार्ग की गीली जड़, छोटी इलायची, असली वंशलोचन १०-१० ग्राम, केशर काश्मीरी १ ग्राम।

विधि—सबको घोटकर गंधी के सूत्र के साथ खरल कर ह्वार के बराबर गोली बना ले।

मात्रा—१-२ गोली बल तथा आयु के अनुरूप मात्रा, बकरी या गाय के दूध में घोलकर सेवन करावे।

उपयोग—फक्करोरोग नाशक अति उत्तम गोलियां हैं, अनेक बार इसका प्रयोग मरणासन फक्क वालकों को नवजीवन प्रदान करता है।

—श्री दलीपसिंह आर्य द्वारा गुप्त सिद्ध प्रयोगांक चतुर्थ भाग से।

(६) बालशोषारि—स्वर्णभस्म, रौप्यभस्म, मुक्ता-पिण्डी, प्रवालपिण्डी प्रत्येक १-१ ग्राम, केशर, पूर्वा, जायफल, दुधवच, छुहारा, कमलगट्टा की मीग, शुद्ध हिगुन प्रत्येक ३-३ ग्राम।

विधि—काण्ठीपधियों को कूट-कपड़छन कर रख लें। प्रथम खरल में शुद्ध हिगुल डाल खरल करे। जब रवा न रहे तब भरम तथा पिण्डी डाल दें और बाद में कपड़छन चूर्ण भी मिलाकर गिलोय, तुलसी स्वरस तथा पान के अर्क की ४-४ भावना देकर मूंग के बराबर गोली बना लें।

मात्रा—प्रातः-सायं १-१ गोली माता के दूध के साथ या गाय के दूध के साथ सेवन करावें।

उपयोग—बालशोष (फक्करोरोग) तथा उसके साथ होने वाले उपद्रवों के लिए बहु उपयोगी योग है। जब साधारण औषधियों से लाभ न हो तो इस मूल्यवान् औषधि के प्रयोग से लाभ उठाना चाहिए।

—वैद्य इन्द्रमणि जैन द्वारा प्रयोग मणिमाला से।

सफल औषधि व्यवस्था-पत्र—

(क) [१] वसन्तमालती रस १२५ मि०ग्रा०, शम्बूकभस्म २५० मि०ग्रा०, कुक्कुटाण्डत्वक् भस्म ३७५ मि०ग्रा०, कुमारकल्याण रस ६२५० मि०ग्रा० एक मात्रा × सुवह, दोपहर, शाम मधु या दूध से।

[२] सुधापट्टक योग (सिद्ध योग संग्रह) २५० मि०ग्रा० × १ मात्रा दिन के ३ वजे मधु या दूध से दें।

[३] अरविन्दासव १-३ चम्मच समभाग जल मिलाकर दिन में दो बार भोजनोपरान्त दें।

[४] चन्दनवला लक्षादि तैल अभ्यंगार्थ प्रयोग करावें।

(ख) [१] बालचातुर्भद्रिका चूर्ण २ रत्ती, बाल-पञ्चभद्र रस १ रत्ती, गोदन्तीभस्म २ रत्ती, प्रवालभस्म २ रत्ती, सितोपलादि चूर्ण ४ रत्ती, कच्छपपृष्ठ भस्म २ रत्ती × एक मात्रा × ३ बार अनुपान मधु से।

[२] कुमारकल्याण रस प्रातः-सायं १-१ गोली मधु से।

[३] कुमाररक्षक तैल (धन्वन्तरि) अभ्यंगार्थ प्रयोग करावें।

(३) अन्यचय—फिरंग रोगाक्रान्त का पहना हुआ वस्त्र विशेषतः जांघिया-लंगोट पहने से, रुग्ण द्वारा प्रयुक्त तौलिया से मुख पोंछने से, रोगी के साथ एक ही पात्र में भोजन करने से या रोगी के सूठे पात्र में भोजन करने से, रुग्ण का उच्छिष्ट-सूटा भोजन करने से, रोगी के साथ हुक्का पीने से, रुग्ण ने जिस पात्र में मुंह लगाकर जलपान किया है उसी में जलपान करने से स्वस्थ व्यक्ति में रोग संक्रमण करता है। रोगक्रान्त व्यक्ति ने जहां मूत्र विसर्जन किया हो, उसी स्थान पर अन्य स्वस्थ व्यक्ति मूत्र त्याग करे तो यह रोग लग जाता है।

विशेष कथन—यह आवश्यक नहीं, कि यह रोग मात्र जननेन्द्रिय पर ही हो, अपितु शरीर में कहीं भी क्षत हो और उस क्षत पर इस रोग का विण लग जाये, अर्थात् उस क्षत तक जीवाणु पहुंच जाये तो वहीं पर यह रोग उत्पन्न होकर सम्पूर्ण शरीर में फैल सकता है। इस रोग के दण्डाणु तीव्र क्रियाशील होते हैं, जो रगड़ के कारण थोड़ी सी छिली क्षतयुक्त त्वचा में प्रविष्ट हो जाते हैं।

औपसर्गिक रोगों को संक्रमण प्रक्रिया के विषय में सुश्रुत ने लिखा है—

प्रसंगाद् गात्रसंस्पर्शान्निःश्वासात् सहभोजनात् ।
सहशय्यासनाच्यापि वस्त्रमाल्यानुलेपनात् ॥

[१] प्रसंग—मैथुन करने से।

अर्वाचीन दृष्ट्या फिरंग के कारण

अर्वाचीन दृष्टि से फिरंग रोग के हेतुओं को दो वर्गों में विभक्त किया जा सकता है—

[१] प्रधान कारण—ट्रिपोनेमा पैल्लिडम (Treponema Pallidum) नामक जीवाणु इस रोग का प्रधान कारण है। यह शिष्नेन्द्रिय की क्षत हुई त्वचा द्वारा प्रविष्ट होकर लक्षण उत्पन्न करता है।

[२] सहायक कारण—मैथुन तथा वंशपरम्परा है। वंशपरम्परा से सहज फिरंग की उत्पत्ति होती है। सहज फिरंग का हेतु वीर्य या रज का फिरंग से प्रभावित होता है।

[२] गात्र संस्पर्श—शरीर को स्पर्श करने से।

[३] निःश्वास—श्वास-प्रश्वास से।

[४] सहभोजन—एक साथ बैठकर एक ही पात्र में भोजन करने से।

[५] सहशय्या—रोगी के साथ एक विस्तर पर सोने से या रोगी के बिछौने पर बैठने, लेटने, सोने से।

[६] सहासन—जिस आसन पर रोगी बैठता है, उसी आसन (कुर्सी आदि) पर बैठने से।

[७] वस्त्र—रोगी के उपयोग किये वस्त्र (तौलिया, लंगोट आदि) का उपयोग करने से।

[८] माला—रोगी की माला को गले में डालने से, रोगी के अलंकारों को पहनने से।

[९] लेपन—रोगी के अंग में लगाये उबटन या अन्य लेप में से बचे हुए लेप या उबटन को स्वस्थ व्यक्ति के अंग में लगाने से औपसर्गिक रोगों का संक्रमण हो जाता है।

सुश्रुत ने औपसर्गिक रोगों के फैलने के मार्गों का संक्षेप में वर्णन किया है। इन रोगों के प्रसार के मार्गों का उल्लेख अष्टांग संग्रह, भावप्रकाश तथा उल्हण आदि ने भी किया है। औपसर्गिक रोग तीन मार्गों—(१) त्वचा, (२) श्वास-प्रश्वास तथा (३) मुखद्वारा या खाद्यपेय द्वारा फैलते हैं। यही सुश्रुत का मत है। उपदंश, फिरंग तथा पूयमेह आदि औपसर्गिक रोग त्वचा और खाद्य पेय द्वारा फैलते हैं।

संश्लेषकाल—सम्भोग से २ से ६ सप्ताह पर्यन्त होता है। फिरंग का विष शरीर में प्रविष्ट होते ही रोग के लक्षणों को उत्पन्न नहीं कर देता। अपितु २ से ६ सप्ताह पर्यन्त शरीर में पड़ा रहकर उन्नति करता रहता है। साधारणतया तृतीय सप्ताह में लक्षण प्रकट होने लगते हैं।

इस रोग के लक्षण तथा समय की दृष्टि से चार अवस्थाओं में विभक्त किया गया है—

(१) प्रथमावस्था [Primary stage]।

(२) द्वितीयावस्था [Secondary stage]।

“किरझुमंजके वेणे वाहूकेन वदप्रयेत् तन्मात् किरझु डानुम्” विचार्य सर्वप्रथम १६ वीं शताब्दी में भावप्रधान ने किरझु रोग से चिकित्सा जगत् को परिचित कराया। उसने पूर्वं पीडितरोगी इस रोग से परिचित नहीं थे क्योंकि भारत में इस रोग का प्रादुर्भाव ही नहीं हुआ था। यह रोग पुर्नप्राय के नागरिकों द्वारा सर्वप्रथम इस देश में लाया गया। किरझु एक महामरक रोग है जिसकी पीड़ित रोगी के संसर्ग से पुरुष वी तथा उनसे पीडित पुरुष के संसर्ग से स्त्री को यह रोग होता है। भावप्रधान ने इसके शाल, आभ्यन्तर तथा वाह्याभ्यन्तर तीन प्रकार माने हैं तथा विचार्य ने इसकी व्याख्या की है। अन्य रोग विज्ञानुसार किरझु कई वर्गों तक चलने वाला औपमणिक रोग है, जिसकी चिकित्सा में अत्यन्त विभिन्नता तथा बहुरूपता होती है एवं इसमें अमंज्व उपद्रव उत्पन्न होते हैं। आधुनिक मन ने इनका कारण (Treponema Pallidum) नामक जीवाणु है जिसकी लक्ष्णा या कला में उपसर्ग से स्वतन्त्र (Self-acquired) प्रथम माना के रक्त द्वारा उपसर्ग होने पर महज किरझु की उत्पत्ति होती है। रोग के विषय में विचार्य ने महत्वपूर्ण लेख में वर्णन किया गया है लेकिन यह विषय इनका महत्त्व है कि एत आधुनिक विद्वान् “मरविनि-यम ओमलर” ने लिखा है कि किरझु को पूर्णतया जान लेने पर सम्पूर्ण चिकित्सा प्रारम्भ का ज्ञान स्वतः ही जाता है। अतः इस विषय के गम्भीर अध्ययन के लिये पाठकों को अनेक पुस्तकों का अध्ययन करना होगा। प्रस्तुत लेख के लेखक बौद्ध गौहरसिंह आर्य को इस रोग की चिकित्सा में सिद्ध इच्छा प्राप्त है क्योंकि वे लेख में चिकित्सा पक्ष को उन्होंने अपने अनुभवों के आधार पर प्रस्तुत किया है, जिससे पाठकों तथा इस रोग से पीडित रोगियों को अवश्य लाभ मिलेगा। किरझु रोग की चिकित्सा में हम अपने अनुभव मंक्षेप में पाठकों के समक्ष प्रस्तुत कर रहे हैं—पैनसिलिन तथा अन्य औषध लक्षणानि आधुनिक औषधियों के प्रादुर्भाव के कारण किरझु अन्य जघ्निष्ठ रोगी एलोपैथिक चिकित्सकों के पास ही जाते हैं लेकिन यह आधुनिक चिकित्सकों के पास किरझु से पीडित रोगी जाते हैं तो उन्हें रोगी को ठीक करने की चुनौती स्वीकार करनी पड़ती है। हम यहां किरझु रोगी को रोग मुक्त करने हेतु चिकित्सा विधि प्रस्तुत कर रहे हैं पाठक हमसे लाभ उठा सकते हैं। सर्वप्रथम किरझु रोगी की चिकित्सा से पूर्व रोगी को ज्वरार्थ शोधन कराना आवश्यक होता है इसके लिये कोई भी रेचन योग दे सकते हैं। रेचन देने के बाद यदि रोगी बचवान है तो वसन और विरेचन द्वारा भी शोधन कराया जा सकता है लेकिन यदि दुर्लभ है तो रेचन ही करना चाहिए यदि रोग प्रारम्भिक अवस्था में है तो स्थानिक स्क्वेटा, जन्तुघ्न पौधों के प्रदाशन, आभ्यन्तर तथा प्रदायक औषधियों के प्रयोग से ही लाभ होने लगता है। प्राथमिक चरण को पाठक विचार्य, अन्तिम चरण कर्पूर चय से प्रदानन, रक्त पुष्प मन्हर या पाण्डादि मन्हर का आभ्यन्, मुष्प च मन् के प्रयोग में किरझु तथा शोधन के अन्त में गरारे करना, स्वचा के पास उभर कर आये किरझु रोग की चिकित्सा में महान कीमत् जन्तुघ्न पौध में लाभ करने पट्टी बांधना आदि उपक्रम बहुत उपयोगी हैं। अतः मेलन औषधियों में पाठक पूर्ण महत्त्व के योग किरझु में विशेष उपयोगी हैं। किरझु में सर्वोत्तम या प्रयोग हमने विविध साधनात्मक पाया है। इसकी २०० मि० घा० की मात्रा प्रातः-मासं कैदपून में अन्तर निघनवा से ओर उभर से सिद्धि विचार्य इस विचार्ये। मात्र में साठ्याद्यायलेह १० घास की मात्रा में कुछ से उष्ण भोजन के बाद साठ्याद्या-सज ४-४ चम्मच कराकर पानी मिलाकर पिनाया चाहिये। किरझु में नीरवनीनी पुर्न का प्रयोग की हमने लाभदायक पाया है। यह किरझु के जीवाणुओं को नाश ही नहीं करता बल्कि किरझु रोग उच्छा मुक्ति तथा विनाश के सिद्धि में विशेष महत्त्वकारी है।

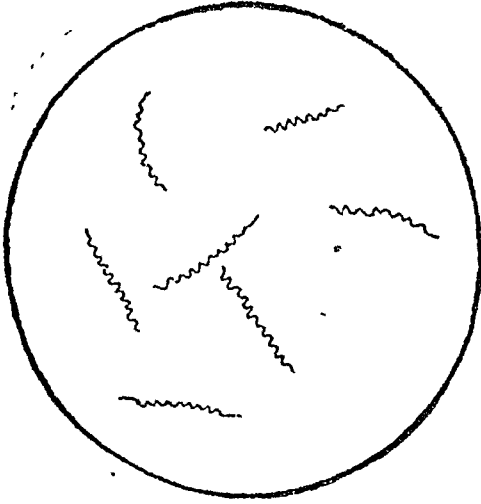
किरझु विषयक यह लेख “सामुद्र-जगत्” के प्रसिद्ध वैद्यरत्न मोहनसिंह आर्य को अनेकों द्वारा प्रस्तुत किया गया है। वैद्यरत्न मोहनसिंह आधुनिक-जगत् के महान् विद्वान् एवं महत्त्वपूर्ण चिकित्सक हैं। आपका यह लेख रोग का साधनात्मक ज्ञान पाठकों को प्रस्तुत कर रहा है, जिससे विवेक संपन्न चिकित्सक अपना अन्तिम प्रयास करें।

—मोहनसिंह आर्य

(३) तृतीयावस्था [Tertiary stage] या गर्भावस्था [Gumma stage] ।

(४) चतुर्थावस्था ।

इस रोग का प्रारम्भ मैथुन से २ से ६ सप्ताह के मध्य में जननेन्द्रिय पर एक छोटा-सा दाना उत्पन्न होकर होता है । रोगाणु स्वस्थ श्लेष्मिक कला एवं त्वचा में प्रविष्ट नहीं हो पाता । अतः इसके अन्तः प्रवेग के लिए श्लेष्मिक कला या त्वचा में क्षत होना आवश्यक है । यह



फिरंग रोग के कीटाणु

क्षत मैथुन की रगड़ से शिशनेन्द्रिय अथवा योनिपथ में हो सकता है ।

लक्षण प्रथमावस्था—यह अवस्था मैथुन से दो छह सप्ताह के मध्य (साधारणतया तृतीय सप्ताह) में जननेन्द्रिय पर एक छोटा-सा दाना उत्पन्न होकर प्रारम्भ होती है ।

पुरुषों में—प्रायः यह दाना शिशनमणि अथवा उस की त्वचा के भीतरी अङ्ग पर होता है । लिङ्गमणि-सुपारी या सुपारी के चारों ओर कहीं भी घेरे के समीप उत्पन्न होता है । इन दाने का वर्ण लाल होता है । यह दाना प्रदाहशील होता है । मैथुनजन्य रोग होने के कारण शिशनेन्द्रिय पर रोग का संक्रमण सर्वप्रथम होता है । शिशनमणि के अनिरिक्त मणिच्छद की श्लेष्मिक कला, मणिच्छद द्वार, शिशन त्वचा, सूत्रनलिका द्वार,

सूत्रनलिका, अण्डकोप आदि पर भी संक्रमण हो सकता है । मैथुन की रगड़ से जहाँ कहीं क्षत होगा, वहाँ फिर-ज्जाणु प्रविष्ट हो जाते हैं ।

स्त्रियों में—यह दाना बृहद् भगोष्ठ के भीतरी अंग पर होता है । इसके अतिरिक्त क्षुद्र भगोष्ठ, भगां-जलिका, गर्भाशय शीवा, योनिमार्गीय तुम्बिका आधार, मूत्रनलिका द्वार तथा सूत्रनाल में भी हो सकता है ।

जननेन्द्रियतर भी कभी-कभी फिरंग का विष लग जाने से इस रोग का संक्रमण हो जाता है । यदि फिरंग का विष होठ, स्तन, अंगुलियों तथा जिह्वा प्रभृति पर लग जाये, तो इन अवयवों पर भी दाना पड़ जाता है और व्रण बन जाता है । स्पर्श करने से यह व्रण कठिन प्रतीत होता है । अतएव इसको कठिन व्रण (हार्ड शंकर Hard chancre) कहते हैं । इस व्रण से फूटने पर रक्त-स्राव नहीं होता और न ही पूय निकलता है । केवल लसिका का कुछ स्राव होता है । इस स्राव में रोग-कीटाणु उपस्थित होते हैं । व्रण संख्या में प्रायः एक ही होता है । इस व्रण का विपैला स्राव लगने पर भी और व्रण प्रायः उत्पन्न नहीं होते । व्रण पीड़ा रहित होता है । व्रण की उत्पत्ति के एक से दो सप्ताह के पश्चात् जंघाओं की ग्रन्थियाँ बढकर बन्दूक की गोली की भाँति लाल हो जाती हैं । किन्तु इनमें भी वेदना नहीं होती और पकती भी नहीं । उस अवस्था में रोग का विष स्थानिक होने से स्थानीय लक्षण होते हैं ।

प्रथमावस्था में रोग के उग्र लक्षण नहीं होते । कभी-कभी दाना या व्रण न होकर शिशनेन्द्रिय की किसी भाग की त्वचा लाल एवं मोटी हो जाती है । अतः रोगी का ध्यान इस रोग की ओर जाता ही नहीं है । यदि ध्यान जाता भी है, तो गुप्त रोग एवं मैथुनजन्य रोग होने के कारण चिकित्सा की उपेक्षा कर जाता है । फलतः रोग बढ़कर सम्पूर्ण शरीर में विष फैल जाता है । यह प्रथमावस्था भावप्रकाश में वर्णित फिरंग का बाह्य भेद है । इस अवस्था में स्थानीय लक्षण मिलते हैं ।

फिरङ्ग की प्राथमिक अवस्था का निदान—प्रथमावस्था का निदान निम्न बातों पर निर्भर करता है—

निदान चिकित्सा विज्ञान (पंचम भाग) -



फिरंग की प्रारम्भिक अवस्था में निम्न पर प्र

फिरंग का योनांगों पर प्रभाव



फिरंग की प्रारम्भिक अवस्था में योनांग पर प्र

(१) किसी रोगाक्रान्त के साथ मैथुन की घटना का विवरण ।

(२) मैथुन के पश्चात् तीसरे सप्ताह के बाद व्रण का प्रकट होना ।

(३) वंक्षण प्रदेश में लस ग्रन्थियों का बढ़ना ।

(४) रक्त परीक्षा—यह आवश्यक परीक्षण है, उपयोगी सिद्ध हुआ है ।

(५) तिमिर भूमि (Dark ground) परीक्षण—प्राथमिक व्रण को विणुद्ध वस्त्र से स्वच्छ कर रक्ताम्बु को एक कांच की स्लाइड पर ले सूक्ष्मदर्शक यन्त्र द्वारा जीवाणुओं को देखें ।

द्वितीयावस्था—यह अवस्था प्रायः ६ सप्ताह पीछे प्रारम्भ होती है अर्थात् रोग की प्रारम्भिक अवस्था के प्रकट होने से ६ सप्ताह पश्चात् रोग की द्वितीय अवस्था प्रारम्भ होती है । इस अवस्था में रोग का विप समस्त शरीर में पहुंचकर रक्त को दूषित कर देता है । इस अवस्था में व्रण होने के तृतीय या चतुर्थ सप्ताह के पश्चात् बाह्य त्वचा पर दाने निकलते हैं । ये दाने वर्ण, आकार तथा परिमाण में एक से नहीं होते । शरीर के दोनों ओर समान स्थानों पर दाने निकलते हैं । ये दाने नष्ट होने पर इनके स्थान में कुछ समय तक ताम्र वर्ण या मांस वर्ण के लाल चकत्ते होते हैं । इससे खुजली बहुधा नहीं होती, फिरंग के दानों का विशेष लक्षण है । ये दाने शिर, मुख, वक्ष, बाहुओं, पेट, कमर, टांग, हथेली तथा पांवाँ के तलुओं पर समान रूप से होते हैं अथवा इन स्थानों पर छाले पड़ते हैं । ये छाले गोल, सर्पाकार, राख के रंग के होते हैं । इनके किनारे साफ कटे हुए प्रतीत होते हैं । जहां त्वचा सदैव गीली रहती है और जहां श्लेष्मलकला तथा बाह्य त्वचा मिलती है, जैसे मलद्वार, भग, होठ के किनारे वहां चौड़े-चौड़े मस्से (अर्श) से निकल आते हैं ।

जंघाओं की ग्रन्थियों के अतिरिक्त ग्रीवा, कोहनी, कक्षा की लसीका ग्रन्थियां बढ़कर कठिन हो जाती हैं । गले के भीतर शोथ हो जाता है, व्रण बन जाते हैं, लाला-स्राव होता है । रोगी प्रायः बोलने तथा खाने-पीने में असमर्थ हो जाता है । रोगी को ज्वर आता है, सिर में

दर्द होता है, बाल गिरने लगते हैं । जोड़ों में, हड्डियों में विशेषतः रात में पीड़ा होती है । रक्ताल्पता के कारण पाण्डुता तथा दुर्बलता आ जाती है । कनीनिका प्रकोप होता है और आंखें दुःखने लगती हैं । दृष्टि घट जाती है, प्लीहा-तिल्ली बढ़ जाती है । इन सब लक्षणों से रोगी कुरूप हो जाता है । फलतः—

(१) बाल गिरने से गञ्जा हो जाता है ।

(२) चेहरे विशेषतः ओष्ठ के किनारों पर व्रण हो जाते हैं ।

(३) समस्त शरीर पर फुंसियां हो जाती हैं ।

व्यभिचारजन्य व्याधि होने के कारण—

(१) रोगी सदैव अपने मन में लज्जा का अनुभव करता है ।

(२) अपने मित्रों में, परिवारीजनों में तथा रिश्तेदारों में अपने को बैठने योग्य नहीं समझता ।

इस द्वितीयावस्था में स्त्रियों को गर्भपात या गर्भ-स्राव तक हो जाता है ।

द्वितीयावस्था के अन्तिम लक्षण—

(१) अक्षिगोलकावरण शोथ ।

(२) घमनी एवं शिरा शोथ ।

(३) मस्तिष्क शिरा में गांठ के कारण रक्त-संचार अवरुद्ध होकर अदित ।

(४) हथेलियों, तलुओं व देह पर विचचिका-छाजन ।

(५) पांवाँ पर गोल व्रण ।

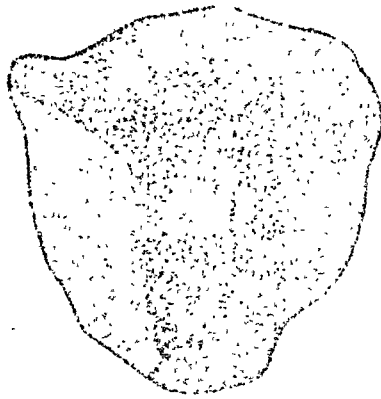
द्वितीयावस्था का संक्षेप वर्णन—यह अवस्था प्राथमिक व्रण उत्पन्न होने के ३ से ८ सप्ताह के भीतर लक्षण प्रारम्भ हो जाते हैं । यह अवस्था दो वर्ष तक रहती है । चिकित्सा न करने पर विप समस्त शरीर में फैलकर भयंकर लक्षण उत्पन्न होते हैं । शरीर की त्वचा पर दाने निकलते हैं ।

लक्षण—(१) व्रण आकार तथा परिमाण में ये एक से नहीं होते ।

(२) शरीर के दोनों ओर समान स्थानों पर निकलते हैं ।

(३) नष्ट होने पर इनके स्थान में कुछ समय तक ताम्र वर्ण या मांस वर्ण के लाल धब्बे होते हैं ।

निदान चिकित्सा विज्ञान (पंचम भाग)-



शिथल की बाहरी सतह पर फिरंगज ग्रण



पक्ष्म प्रदेश में लस ग्रन्थियों पर फिरंग का प्रभाव

(४) इनमें खाज बहुत नहीं होती तथा पीड़ा भी नहीं होती ।

(५) बाह्य त्वचा की भांति ओंठ, जिह्वा, तालु तथा कपोल की श्लेष्मलकला पर भी छाले पड़ते हैं । ये छाले गोल, राख के वर्ण के तथा साम कटे हुए किनारे वाले होते हैं ।

(५) जहां त्वचा सदा गीली रहती है और जहां त्वचा एवं श्लेष्मलकला परस्पर मिलते हैं (जैसे गुदा तथा भगोष्ठ), वहां भी बड़ा छाला बन जाता है, जिसे Condyloma कहते हैं ।

(७) कक्षा, कुहनी, ग्रीवा तथा वंक्षण की लस-ग्रन्थियां फूल जाती हैं ।

(८) ज्वर, गिरःशूल, सन्धिशूल, पाण्डुता, दौर्बल्य, कनीनिका प्रकोप, बाल गिरना आदि लक्षण भी होते हैं ।

रोग निश्चिति—प्रथमावस्था के निदान के अनुसार ही करें ।

तृतीयावस्था—फिरंग की तृतीय अवस्था कब प्रारम्भ होती है ? इसका कोई निश्चित समय नहीं है यह अवस्था व्रण के पश्चात् कभी-कभी ६ मास में प्रारम्भ होती है । रोग की प्रथमावस्था अथवा द्वितीयावस्था में उचित उपचार होने से तृतीयावस्था उत्पन्न ही नहीं होने पाती । यदि उचित तथा नियमित चिकित्सा नहीं होने पाती है, तो रोग की तीसरी अवस्था ६ या ८ मास के पीछे कुछ वर्षों के पश्चात् तृतीयावस्था के लक्षण प्रकट होते हैं । दूसरी तथा तीसरी अवस्था के बीच के समय पर रोग के कुछ न कुछ लक्षण कभी-कभी प्रकट होते रहते हैं, जिससे रोग के कीटाणुओं की क्रियाशीलता का अभाव होता रहता है ।

तीसरी अवस्था में रोगाणु शरीर की धातुओं में पहुंच जाते हैं ।

लक्षण—इस अवस्था में त्वचा, उपत्वचा, लसीका ग्रन्थियां, मांसपेशियां, अस्थि आवरण, मस्तिष्कावरण, यकृत, प्लीहा, अण्डकोप ग्रन्थि आदि शरीर के विविध भागों में ग्रन्थियां उत्पन्न होने लगती हैं, जो गमा (Gumma) कहलाती हैं । यह ग्रन्थियां गांठदार तथा चपटी होती हैं । धीरे-धीरे गमा सड़कर फूट जाता है । इनमें भूरे रंग का गाढ़ा पीप जमा रहता है । पीप निक-

लने पर गहरा व्रण बन जाता है, ये त्वचा में होते हैं । गमा नाक में होने से नाक बँठ जाती है । तालु में होने से वहां छिद्र हो जाता है, जिससे खाना-पीना कठिन हो जाता है । भोजन तथा जल आदि उस छिद्र से नाक में आ जाता है । मस्तिष्क तथा सुपुम्ना में होने से पक्षाघात, पंगुत्व, उन्माद, प्रवृत्ति विकार होते हैं । कान में होने से वधिरता, आंख में होने से दृष्टिशक्ति नष्ट हो जाती है । जिह्वा पर होने से जीभ फट जाती है । रक्तवाहिनियों में होने से उनकी दीवार मोटी हो जाती है । उनकी लचक जाती रहती है, जिसके कारण रक्त का भार तथा वेग सहन करने में वे असमर्थ होकर कभी-कभी फट जाती हैं या उनके भीतर रक्त जम जाता है । मस्तिष्क की वाहिनियों में ये विकार होने से अङ्गघात, पक्षाघात आदि अनेक लक्षण उत्पन्न होते हैं । इस अवस्था में स्त्रियों में गर्भस्थ शिशु मर जाने से गर्भपात हो जाता है ।

तृतीयावस्था का संक्षेप वर्णन—इस अवस्था का प्रारम्भ व्रणोत्पत्ति के ६ मास पश्चात् हो सकता है । इस अवस्था में शरीर के विभिन्न भागों में ग्रन्थियां बनने लगती हैं । जिनको गमा (Gumma) या गोन्दार्बुद कहते हैं ।

गमा के लक्षण—(१) यह ग्रन्थियां गांठदार तथा चपटी होती हैं ।

(२) धीरे-धीरे सड़कर फूटने पर गोंदीला स्राव निकलता है ।

(३) नासाभङ्ग—नाक में होने से नाक बँठ जाती है ।

(४) तालु में होने से तालुविदार—छिद्र हो जाता है ।

(५) मस्तिष्क तथा सुपुम्ना के गमा के कारण पक्षाघात एवं पंगुत्व होता है ।


(६) कान, आंख में होने से श्रुति तथा दृष्टिनाश हो जाते हैं ।

(७) जिह्वा पर होने से जिह्वा फट जाती है ।

(८) रक्तवाहिनियों में होने से वे मोटी हो जाती हैं, रक्तदाव बढ़ जाता है ।

(९) इस अवस्था की मुख्य विकृति फिरङ्गार्बुद-गमा होती है ।

निदान चिकित्सा विज्ञान (पंचम भाग)-



किरंग कर्म त्वग्-विचार



संश्लेषितो पुत्र वि त्वग्-विचार

संश्लेषितो पुत्र वि त्वग्-विचार

(१०) फिरङ्गार्बुदजन्य अस्थिसन्धि पाक (Arthritis) शूलहीन होता है।

चतुर्थावस्था—इस अवस्था में मस्तिष्क संस्थान पर विशेष प्रभाव पड़ता है। इस अवस्था में विशेषतया दो रोग होते हैं। प्रथम रोग पागलपन और दूसरा रोग जिसमें रोगी चलने-फिरने से लाचार हो जाता है और चलते समय लड़खड़ा कर चलता है। फिरंग के विष का प्रभाव मस्तिष्क संस्थान पर रोगाक्रमण के पश्चात् तीन मास के भीतर भी हो सकता है अथवा २५-३० वर्ष के पश्चात् भी हो सकता है।

ये अवस्थायें उन रूग्णों में प्रकट होती हैं जो उचित चिकित्सा नहीं कराते। अर्थात् उपेक्ष्यमाण रोगी की यह दशा होती है।

इस अवस्था में दो विशेष रोग होते हैं—

- (1) General Paralysis of the Insane.
- (2) Locomotor ataxia of tabes Dorsalis.

कुलज फिरङ्ग, सहज फिरङ्ग—जो स्त्रियां फिरंग से आक्रान्त होती हैं, उन स्त्रियों को प्रारम्भ में जल्दी-जल्दी गर्भपात होता है। फिर धीरे-धीरे गर्भपात बन्द होकर कुछ दिन तक अल्पजीवी बालक तथा अन्त में बहुत दिनों के पश्चात् दीर्घजीवी बालक भी उत्पन्न होने लगते हैं। उन बालकों में जन्म से ही जो फिरंग होता है वह 'सहज फिरंग' कहलाता है। केवल माता ही इसमें दोषी नहीं है। माता रोग रहित हो किन्तु पिता के वीर्य में इस रोग का प्रभाव होगा, तो सन्तान को अवश्य ही सहज फिरंग हो जाता है, अर्थात् जीवाणु के विष से युक्त रज-वीर्य के होने पर जो सन्तान होती, उसमें जो फिरंग होता है, वह 'तहज फिरंग' कहलाता है। यदि गर्भिणी स्त्री को फिरंग हो, तो उसके बालक को भी फिरंग हो जाता है, किन्तु वह फिरंग 'सांसर्गिक फिरंग' कहलाता है।

लक्षण—बालक के जन्म से ३ सप्ताह से ३ मास तक रोग के लक्षण प्रकट होते हैं। बालक के नासिका मुखमण्डल पर गुलाबी रंग की पिडिकायें दिखाई पड़ने लगती हैं, जो धीरे-धीरे फैलकर, परस्पर मिलकर व्रण का रूप धारण कर लेती हैं। बालक दुर्बल होने लगता

है, शरीर का रंग सफेद-सा हो जाता है। मुख पर झुर्रियां दिखाई पड़ने लगती हैं। नख गिरने लगते हैं या विरूप हो जाते हैं। बाल गिर जाते हैं, मुख, होंठ, नाक में व्रण हो जाते हैं। नाक की हड्डी गलकर नाक बँठ जाती है। होठों के कोनों पर व्रण हो जाते हैं। दांत निकलकर झीन्न ही गिर जाते हैं। युवा होने पर तृतीयावस्था के लक्षण लक्षित होते हैं।

सहज फिरंगी बालक प्रायः शैशव अवस्था में ही काल कवलित हो जाते हैं। यदि कोई माई का लाल जीवित रह भी जाये, तो जवान होने पर दाढ़ी-मूँछ देर से आती हैं, अथवा आती ही नहीं। भौंहों तथा नेत्र के पलकों के बाल झड़ जाते हैं। पलक सूजे से रहते हैं, दृष्टि मन्द पड़ जाती है। बन्धियां जकड़ जाती हैं, उनमें पीड़ा होने लगती है। रोगी उठ, बैठ, हिल, फिर नहीं सकता। हड्डियां गल जाती हैं, टेढ़ी हो जाती हैं। मस्तिष्क विकृत हो जाता है।

फिरङ्ग के भेद—फिरङ्ग रोग तीन प्रकार का होता है। यथा—

- (१) बाह्य फिरङ्ग, (२) आभ्यन्तर फिरङ्ग, (३) बाह्यान्तर फिरङ्ग।

बाह्य फिरङ्ग विस्फोट के तुल्य, अल्प वेदना वाला होता है। यह व्रणवत् फूटता है, असाध्य होता है।

आभ्यन्तर फिरंग आमवात के समान सन्धियों में विशेष रूप से शोथ उत्पन्न होता है। यह कण्टसाध्य होता है।

(४) फिरंगोपदंश—इसमें फिरंग तथा उपदंश दोनों रोग पाये जाते हैं।

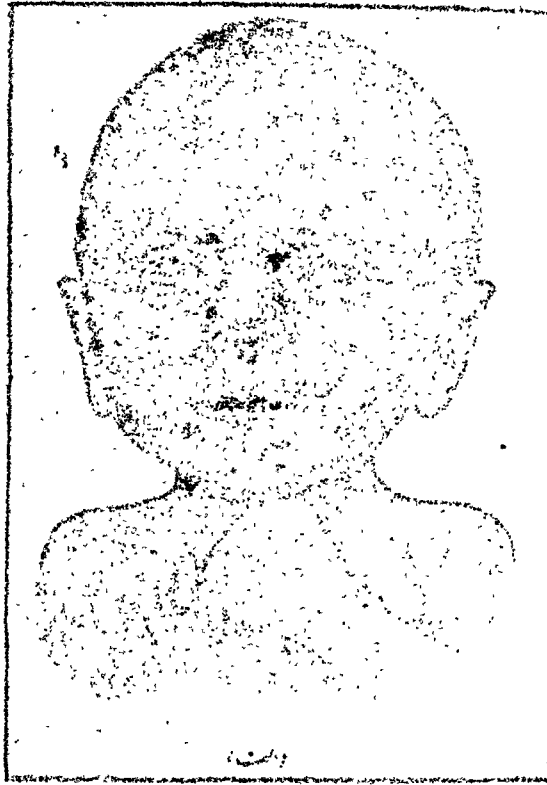
फिरङ्ग के उपद्रव—(१) नासाभंग, (२) अग्नि-मांघ, (३) कृशता, (४) अस्थिशोथ, (५) अस्थिवक्रता, (६) बलक्षीणता इत्यादि।

इसके अतिरिक्त उन्मत्तता, खञ्जता, पक्षाघात, एकांगवात, आक्षेप, तीव्र शिरःशूल आदि।

स्त्रियों में—गर्भस्त्राव, गर्भपात, मृत गर्भजन्य फिरंगी शिशु का जन्म प्रभृति।

साध्यासाध्यता—(१) बाह्य फिरंग नवीन, उपद्रव रहित हो तो साध्य होता है।

निदान चिकित्सा विज्ञान (पंचम भाग)-



महम फिरंग जन्म पीड़ित बालक



इसी के भ्रूणों पर फिरंग जन्म निदान

(२) आभ्यन्तर फिरंग कण्टसाध्य होता है।

(३) क्षीण मनुष्य का उपद्रवयुक्त, समस्त शरीर में व्याप्त असाध्य होता है।

सापेक्ष रोग निश्चिति—फिरंग तथा उपदंश

दोनों रोग दूषित मैथुन के बाद जननेन्द्रिय पर व्रण या विस्फोट के रूप में प्रकट होते हैं। दोनों की चिकित्सा अलग-अलग होती है। अतएव इनको आपस में पृथक् करना अत्यावश्यक है। अतः दोनों के लक्षण नीचे दिये जाते हैं—

फिरङ्ग तथा उपदंश का सापेक्ष निदान

उपदंशज व्रण

१. मैथुन के पश्चात् तीसरे या चौथे दिन दाना उत्पन्न होता है।
२. साधारणतया अनेक दाने होते हैं।
३. टटोलने से मृदु प्रतीत होता है।
४. उसमें दाह होता है तथा प्रचुर पूय, रक्तलसिका बहते हैं।
५. व्रण के किनारे साफ कटे हुए, भीतर से कुछ पीले, और व्रण के तल से कुछ ऊंचे होते हैं।
६. व्रण अत्यन्त पीड़ा युक्त होते हैं।
७. सूक्ष्मदर्शक से व्रण स्राव की परीक्षा करने पर ड्युक्रे (Ducre) का जीवाणु मिलता है।
८. व्रणस्राव जन्य स्थान पर त्वचा में सुई से प्रविष्ट करने पर समान व्रण पैदा होता है।
९. व्रण की ओर की जंघा से ग्रन्थियां फूलती हैं। वह मृदु पकने वाली, वेदना युक्त होती हैं।
१०. चिकित्सा न होने से व्रण अधिक बढ़कर स्थानिक धातुओं का नाश होता है, परन्तु सार्वदैहिक लक्षण प्रायः नहीं उत्पन्न होते।

फिरंगज व्रण

१. मैथुन के पश्चात् प्रायः तीसरे सप्ताह में दाना उत्पन्न होता है।
२. साधारणतया एक ही दाना होता है।
३. तरुणास्थि के समान कठिन प्रतीत होता है।
४. दाह नहीं होता, लसिका के अतिरिक्त कुछ नहीं निकलता।
५. किनारे न साफ होते हैं न पीले होते हैं, न तल से ऊंचे होते हैं।
६. व्रण पीड़ा रहित होते हैं।
७. ट्रिफेनेमा पालीडम नामक पेचदार जीवाणु मिलता है।
८. स्राव प्रविष्ट करने से समान व्रण प्रायः पैदा नहीं होता।
९. दोनों ओर की ग्रन्थियां फूलती हैं। कठिन न पकने वाली, वेदना रहित होती है।
१०. चिकित्सा न करने से भी स्थानिक विकृति नहीं बढ़ती परन्तु विष सर्व देह में फैलकर सार्वदैहिक लक्षण उत्पन्न होते हैं।

फिरङ्ग रोग के चिकित्सा सिद्धान्त—१. स्नेहन स्वेदन के पश्चात् गिणन के मध्य की शिरा को वेधकर अथवा जीक लगाकर दूषित रक्त निकाल देना चाहिए।

२. सबल रोगी को वमन विरेचन कराके कोष्ठ शुद्ध करा देना चाहिये।

३. दुर्बल रोगी को आस्थापन वस्ति लगाकर ही कोष्ठ शुद्ध करें।

४. व्रण-घाव बढ़ने न पावे, शीघ्र शान्त हो, इसके लिए सावधानी से प्रयत्न करना चाहिये।

५. तत्पश्चात् रूग्ण को इस लज्जाप्रद एवं नीच कर्म से शपथ दिलाएँ और लाभ प्राप्त करें।

६. रसकपूर युक्त औषधि सेवन काल में पथ्य का आग्रहपूर्वक पालन करना चाहिए।

७. फिरङ्ग के लक्षण तथा चिह्न पूर्णतया समाप्त न हो जाएँ, तब तक ब्रह्मचर्य का पालन करावें।

फिरङ्ग रोग की चिकित्सा विधि

(१) मल को ढीला अथवा फुलाने वाला योग—
हरड़ दल, बहेड़ा दल, आंवला, गुलाब पुष्प, घनियाँ,

गुण—यह गोलियां आतशक फिरंग विप को बाहर निकालने के लिए बहुवार परीक्षित है।

सूचना—इन गोलियों में डालने के लिए जमाल-गोटा शुद्ध करने की आवश्यकता नहीं अपितु जीभी निकालकर डाल देना चाहिए।

४. गुलाब पुष्प उत्तम १०० ग्राम लेकर २ लिटर जल में रात को भिगो दें। प्रातःकाल क्वाथ करें। जब जल चतुर्थांश शेष रह जाए तो मलकर छान लें। इसमें मिश्री १०० ग्राम मिला ले, फिर १०० ग्राम चावलों में मिलाकर यथावश्यक घी डालकर पुलाव बनावें और रोगी को खिला दे। इससे बिना कण्ट के दस्त हो जावेगा।

(३) **जौहर मुनक्का**—रसकपूर, सफेद संखिया, दारचिकना (ताल पत्रक) प्रत्येक १० ग्राम ले ब्राण्डी में १ दिन खरल कर झीनी के प्याले में यथाविधि सत्व उड़ाएं।

मात्रा—१ से २ चावल तक, वीज रहित मुनक्का या कैपसूल में भरकर दें।

गुण—यह वातज व्याधि, फिरंग, आमवात तथा गृध्रसी में लाभप्रद है। वातिक ज्वर जन्य आकुलता तथा विराग दूर होता है। शोणित जन्य रोग नाशक है। कालाजार नाशक है। फिरंग के लिये यह प्रधान औषधि है।

पथ्यापथ्य—अम्ल तथा वातिक पदार्थ न दें। घी दूध खूब दें।

सिद्ध योग

(अ) विरेचन के पश्चात् २-३ दिन तक खिचड़ी दें।

(ब) विरेचन के २-३ दिन पश्चात् औषधि दें।

सूचना—यद्यपि फिरंग नाशनार्थ सहस्रों योग पुस्तकों में हैं, किन्तु हम यहां केवल अपने अनुभूत योग लिखेंगे।

[१] रसकपूर, दारचिकना, हिगुल, तालपत्रक, श्वेतसोमल समभाग लें। इन सबको सूक्ष्म पीस लें। पीछे देशी शराब में निरन्तर एक सप्ताह पर्यन्त खरल कर शुष्क करें। तत्पश्चात् मृत्तिका के दो प्याले इतने बड़े लें कि जिनमें एक लिटर जल आ सकता हो, इन

दोनों के होंठ भली प्रकार घिसवावें ताकि दोनों के ओष्ठ आपस में इस प्रकार मिल जाएं कि मध्य छिद्र न रहे। फिर एक प्याले या हांडी में खरल किए हुए द्रव्य डालकर, दोनों के होंठ मिलाकर सुदृढ़ सम्पुट करें कि औषधि का धूम्र न निकल सके। तत्पश्चात् सूखने पर प्यालों को चूल्हे पर चढ़ाकर नीचे अंगुष्ठ प्रमाण मोटी दो वेरी की लकड़ियां जलाएं। एक घण्टे तक जलाते रहें ऊपर वाले पर वस्त्र भिगोकर रखते रहें। इसके पश्चात् अग्नि बन्द कर दें और शीतल होने पर पूर्ण सावधानी से प्यालों को खोलकर ऊपर वाले प्याले में लगे हुए श्वेत वर्ण के सत्व को प्राप्त करें। खरल कर शीशी में सुरक्षित रखें।

मात्रा—१ से २ चम्मच तक।

अनुपात—मक्खन या मलाई में लपेट कर दें।

सूचना—कैपसूल में भरकर देना उत्तम है। औषधि दांतों से न लगे। एक सप्ताह पर्यन्त लगातार देकर बन्द कर दें।

पथ्य—गेहूं या चने की रोटी तथा गाय का घी अपथ्य—लवण तो विलकुल न दें।

गुण तथा उपयोग—यह फिरंग, कुण्ठ, अर्शा तथा भगन्दर में गुणप्रद है। फिरंग रोग प्रायः एक सप्ताह के सेवन से नष्ट हो जाता है। यदि कुछ कसर रह जाये, तो सप्ताह के पश्चात् एक विरेचन देकर पुनः एक सप्ताह यही औषधि दें। इस औषधि के सेवन से नया तथा पुराना सभी प्रकार का फिरंग-आतशक नष्ट हो जाता है।

[२] **जौहर कलां**—रसकपूर, संखिया, दाल-चिकना, पारा, सिगरफ समानभाग लें। सबको-ब्राण्डी में खरल करें। फिर गुलाब पुष्पार्क में खरल करके यथाविधि सत्व उड़ावें।

मात्रा—२ चावल भर, कैपसूल में भरकर दें। औषधि दांतों से न लगने पावे।

गुण तथा उपयोग—यह वातिक रोगों तथा आत-शक फिरंग के लिए लाभप्रद है। रक्त का प्रसादन करता है। संशोधन के पश्चात् देना उत्तम लाभप्रद है।

[३] **जौहर मुनक्का**—(पूर्व लिखा है)।

[४] पारद भस्म—शुद्ध पारद १० ग्राम को कपरोटी की हुई पक्की आतली शीशी (Flask) में धामकर ऊपर से ५० ग्राम गन्धक का तेजाव (Acid Sulphuric) डालें। शीशी को चुने मैदान में मुलमते हुए कोयलों की अंगोठी पर रख दें। आधे घण्टे बाद नीची के मुख से धुआ निकलना बन्द होने पर उठा लें। ठण्डी होने पर शीशी से श्वेत रंग की पारद भस्म निकाल लें।

मात्रा—१ से ४ चावल भर तक, कैपसूल में भरकर निगल जाएं।

उपयोग—यह भस्म उपदेश, फिरंग तथा कुष्ठ को दूर करने में अति उपयोगी है।

पथ्यापथ्य—घी तथा फीका दलिया, मूंग की दाल लें। नमक, मिर्च, घटाई न लें।

केवल ७ दिन में आतणक नष्ट हो जाता है।

[५] भल्लातक घटी—रसकपूर, शुद्ध पारद १०-१० ग्राम, अजवायन घुरासानी ३० ग्राम, शुद्ध भल्लातक ४० ग्राम, पुराना गुड़ १०० ग्राम (२० वर्ष पुराना गुड़)।

प्रथम गुड़ को आग पर गरम करें। जब तरम हो जाय तो इसमें पारद मिलाकर ओपली में डाल मूसली से घुब कूटें। जब पारद तथा गुड़ मिनकर एकप्राण हो जाएं तो भल्लातक डालकर कूटें। फिर जेप औषधियों का मूण मिलाकर कूटें। तत्पश्चात् एक लाघ चोट मारे, औषधि मोंगवत् बन जायगी। अब इसकी ५००-५०० मि० घा० की गोलियां बना लें। गोली गोलियों पर रजत पत्र चढ़ा दें। अथवा औषधि को कैपसूल में भर दें, जिससे गोली निगलते समय दांतों से न सके।

मात्रा—प्रातः दो गोलियां दही के मध्य रखकर निगल जाएं अथवा कैपसूल निगलकर ऊपर से ६० ग्राम दही पीयें।

पथ्य—मांसाहारी बकरे का मांस खावें। बेसनी रोटी तथा भी घुब खावें।

गुण—एक गोलियों से पहले ही दिन लाभ मानुम होता। मात्र दिन में रोग नष्ट हो जाता है। आतणक के अतिरिक्त कुष्ठ में भी लाभप्रद है।

[६] रसाकपूर, दारचिना, मंथिया तीनों गुण-भाग लेकर उन्मयण फल के रस में दो दिन लगावार घरन करें। फिर यथाविधि मत्त उड़ा लें।

मात्रा—२ चावल भर, कैपसूल में भरकर दें।

गुण—फिरंग रोग की यही औषधि है। एक सप्ताह में रोग नष्ट हो जाता है। वातिक रोगों में भी लाभप्रद है।

सूचना—योग संख्या ६ के तीनों घटकों को आर्द्रक स्वरुप में ३ दिन घरन कर मत्त उड़ा मनी है। तथा तथा पुराना फिरंग रोग नष्ट हो जाता है।

पथ्य—दूध-चावल या पी-रोटी दें।

[७] रसकपूर १० ग्राम, रजतपत्रक १० ग्राम में। दोनों को ७२ घण्टे तक घरन कर मत्त कर लें। फिर यथाविधि सत्व प्राप्त करें। जो मत्त मिर्च मद्ध और तल में रही रजत-रोनों को पक्क घरन करे और सत्व उड़ावें। यही कार्य तीन बार करें और मत्त में जो सत्व प्राप्त हो उसे घरन कर रखें।

मात्रा—२ से ४ चावल भर, कैपसूल में भरकर निगलवाएं।

गुण—इसके सेवन में एक सप्ताह में ही आतणक नष्ट हो जाता है।

अपथ्य—नैन, घटाई, मिर्च खादि।

[८] भल्लातक, अजवायन घुरासानी ५०० ग्राम, कत्या श्वेत, लीग, त्रायिकी प्रत्येक ३६-३६ ग्राम में। प्रथम भिल्लातकों को तिन के तेल में घुबें, फिर शर्करा पीम लें। जेप घटकों को पीम मत्तपूरु ३० लें, और मत्तको मिला लें। तत्पश्चात् पीम अपीम पुराना गुड़ २०० ग्राम में, सबको एक लोहे के उमानश्या में घा २० कर लगातार ३ दिन तक कूटो लें। अब औषधि मलाई की भांति तरम हो जाए, तो इसकी घेर में बरत-घर गोनिदा बना लें।

मात्रा—१ गोली घाम के लक्ष के साथ दें।

गुण—एक गोलियों के सेवन के श्या श्या पुराना हुए प्रकार का फिरंग रोग नष्ट होता है।

सूचना—एक गोलियों के सेवन के ३ दिनों प्रकार का पथ्य नहीं करना चाहता। पीठ में ही गुठ काटा है।

[६] तूतिया, पीपल वड़ी, लॉग, कालीमरिच, आमला, सुपारी, गिलोयसत्व, छोटी इलायची का दाना, मुद्ग गन्धक प्रत्येक ५-५ ग्राम, रसकपूर १ ग्राम। सबको नीबू के स्वरस से खरल कर ६४ गोलियां बना लें।

मात्रा—१-१ गोली प्रातः-सायं मक्खन या मलाई में लें।

गुण—आतशक की श्रेष्ठ औषधि है।

[१०] रसकपूर, छोटी इलायची के बीज, शीतल-चीनी प्रत्येक १५-१५ ग्राम। इनको बकरी के दूध में खरल कर ५००-५०० मि० ग्रा० की गोलियां बना लें।

मात्रा—प्रातःकाल ४ गोली गोदुग्ध से निगल जावें।

पथ्यापथ्य—भोजन में खीर, घी, चीनी तथा गेहूं चना की रोटी लेवें। नमक तथा अम्ल का पूर्ण निषेध है। सफेद कत्था मुख में रखकर चूसते रहना चाहिए।

दन्त या मसूड़ों के शोथ होते ही या सात दिन तक औषधि सेवन करने के बाद बन्द कर देनी चाहिये। अन्त में मृदु कोष्ठशोधक औषधि के द्वारा विरेचन कराना चाहिये। प्रायः इससे लाभ हो जाता है। वृद्धों एवं गभिणियों में इसका प्रयोग न करना चाहिये। कुछ काल बाद तक धूप, नमक, अम्ल आदि का परित्याग करना चाहिये।

[११] रसकपूर ५० मि० ग्रा० लेकर सूक्ष्म पीस लें। गेहूं के आटे को सानकर कूटपी बना, उसमें रसकपूर को बन्द कर तथा आटे पर लॉग का चूर्ण लगा जल के साथ निगलें, लेकिन दांत से स्पर्श न होने दें और ऊपर से पान चढावें।

सूचना—इसके सेवनकाल में अम्ल, नमकीन पदार्थ, परिश्रम, धूप, तथा स्त्री-प्रसंग त्याज्य है।

[१२] रसकपूर, कपूर, पपरिया कत्था प्रत्येक १०-१० ग्राम, मूसली श्वेत २० ग्राम लें। चारों को कूट-पीसकर अर्क वादयान में खरल करके चने के समान गोलियां बना लें।

मात्रा—१ गोली मुनक्का में रखकर दें, परन्तु दांत न लगने पावें। या कैपसूल में दें।

गुण—आतशक में हितावह है।

पथ्य—भोजन में अरहर की दात, रोटी दें।

[१३] स्वर्णक्षीरी मूलत्वकृ १२ ग्राम, कृष्ण मरिच ५ नग आधा लिटर जल में घोटकर छान लें। इसमें मधु ४० ग्राम मिलाकर पिला दें। कुछ दिनों में आतशक नष्ट हो जायगा। यह रक्तशोधक है। फोड़े, फूँसी, दाद तथा खुजली नाशक है।

[१४] रसकपूर १० ग्राम, मुलतानी मिट्टी ४० ग्राम को मिला जल के साथ खरल कर ६०-६० मि० ग्रा० की गोलियां बना लें या कैपसूल में भर लें।

मात्रा—२ गोली प्रातःकाल दिन में एक बार निगलवा दें। फिर ऊपर से ६० ग्राम इमली को आधा लिटर जल से मसलकर गुठली निकाल तुरन्त पिला दें। इस प्रकार प्यास लगने पर इमली का जल एक दिन में ३-४ लिटर तक पिलाते रहें।

उपयोग—इसके सेवन से नया फिरङ्ग जिससे ब्रण, नासूर हो गये हों, रोग ने तीव्र रूप धारण कर लिया हो वह भी दूर हो जाता है। अधिक से अधिक २१ दिन तक गोलियां देनी पड़ती हैं। २१ दिन के सेवन से फिरङ्ग, आतशक-जनित रक्तविकार, नाड़ीब्रण आदि दूर होकर शरीर स्वस्थ, सबल तथा तेजस्वी बन जाता है।

सूचना—(१) औषधि सेवन बन्द करने के बाद २१ दिन तक प्रतिदिन नीम के २१ पत्तों को जल के साथ पीस-छानकर पिलाते रहना चाहिए।

(२) औषधि सेवन काल तथा नीमपत्र सेवने काल अर्थात् ४२ दिन तक दूध, मीठे पदार्थ और घी बिलकुल नहीं खाना चाहिए।

(३) कदाचित्त रोगी को आतशक के हेतु विस्फोट भी हो गया हो, तब औषधि सेवन के साथ चिरोँजी को जल में पीसकर शरीर पर मर्दन करावें अथवा पलाश के पत्तों की डण्डियों को जला राख कर ताँबे के पात्र में डाल, दही मिला, ताँबे के सोटे से घोटकर शरीर पर मालिश करावें और सूखने पर स्नान करावें।

(१५) मुदासिंग तथा कूट १०-१० ग्राम, नीलाथोथा ५ ग्राम मिला ६ घण्टे आर्द्रक स्वरस में खरल कर १२५-१२५ मि० ग्रा० की गोलियां बना लें।

मात्रा—१ से २ गोली तक आर्द्रक स्वरस से प्रातः-सायंकाल दें।

गुण—एक सप्ताह में नये तथा पुराने फिरंग रोग को नष्ट करता है।

[१६] रमकपूर तथा सोमल ६०-६० ग्राम, कपूर २० ग्राम लें। सबको मिला उमरु यन्त्र में भर, अच्छी तरह सन्धि लेप करें और गुप्पाकर चूल्हे पर चढ़ा चार घण्टे मन्द तथा मध्यम अग्नि देकर पुष्प उढ़ा लें। फिर मन्त्र के जौतल होने पर उसे घोल पुष्प निकाल लें।

मात्रा—२ से ४ चावल भर, मुनक्का या कैपसूल में भरकर निगलवा दें। दिन में एक बार प्रातःकाल ही सात दिन तक दें।

गुण—यह फिरंग को दूर करने में उत्तम औषधि है। नये तथा पुराने रोग को नष्ट करती है।

सूचना—इसके सेवनकाल में दूध, दही तथा इनसे बने हुये पदार्थ, खटाई और नमक नहीं खिलाना चाहिए। रोगी को केवल हलवा दें।

(१७) नीम की अन्तरछान, कन्नार की छाल, इन्दायण की जड़, कीकर की फली, पत्र बीर छोटी कटेरी पञ्चांग, पुराना गुड़ प्रत्येक १००-१०० ग्राम लें। सबको फूटकर ५ लिटर जल में क्वाथ करें। अष्टमांश शेष रहने पर छानकर रख लें।

मात्रा—६० मि० लि० प्रातः पिलावें।

गुण—यह क्वाथ नूतन उपद्रव रहित फिरंग को नष्ट करता है।

सूचना—शौजन में चिनड़ी तथा घी अधिक दें। इसमें नित्य ३-४ दस्त होने हैं। यदि ३-४ विरेचन न हों, तो मात्रा और बढ़ायें। यदि विरेचन कुछ अधिक हों तो मात्रा घटावें। अधिक विरेचन आवें, तो एक दिन औषधि न दें।

[१८] उपद्रवशब्दकुठार—जमानगोटा तथा एकल बीर की मिर्ची ७-७ मग, टोपी लगाते हुये ताजे भस्मान्नाक ५ मग पुराना गुड़ १८ ग्राम, कानि तिल १२ प्रान और धान निचला १ ग्राम लें। पहले भितावों और मिर्चों को मिलाकर इसका दूढ़े कि

भितावों का अंग मानून न हो। एकल बीर और जमानगोटे को एकत्र कूटें। दासचिने को एक प्रहर तक घरल में मर्दन करें। फिर सबको मिलाकर कूटें और अन्त में गुड़ डालकर पूरी एक नाथ गोटें मारें।

मात्रा—३ ग्राम, प्रातःकाल।

अनुपात—दही की मनाई में समेट कर निचले और ऊपर से १२ ग्राम दही मारें।

उपयोग—यह फिरंगोपद्रव के लिये दुष्टार मग है। इसके सेवन से बहुधा २-३ विरेचन पाये हैं। जिनको दस्त होता है, वे शीघ्र भयते तो नहीं हैं। जिनको विरेचन न हों, उनको निम्नलिखित कथय दें—

गुलाब के फूल, काना मुनक्का और मनाय २५-२५ ग्राम ले बबखण्ड कर ५०० मि० लि० जल में पीटावें। १०० मि० लि० जल शेष रहने पर रात्रि को गोठे समय पिला दें। इसमें प्रातःकाल ता २-३ खण लें जायेंगे। आवश्यकता पड़ने पर दे।

पथ्य—मूंग की दाल, चारन, चीरे। कर्पू म चने की रोटी घी से दें, नमक न दें।

विशेष—यस प्रकार २१ दिन तक औषधि सेवन करने पर उपद्रव, फिरंग अच्छा हो जाता है। जिसमें सारा शरीर काला पड़ गया हो, खुजली प्रतीत नहीं हो, चकत्ते पड़ गये हों, गुद में शरीर लगने लगा हो, तो भी ५६ दिन में रोगी स्वस्थ हो जाता है।

जिसके शरीर में बहुत समय का जित शेष रह गया हो, वहवा जिसको दुधिन शिप खिलाना गया हो, उसके मत्र उपद्रव इसके सेवन से दूर हो जाते हैं।

सूचना—यह रसायन गुला मनुष्य को भी रोगी चाहिए। जिन रोगियों का शरीर एकदम लीले-नीले हो गया हो, उनको और धुँहों को यह रसायन स्वस्थ विरेचन प्रधान भितावों निश्चय उत्तर तक नहीं देते चाहिए। अनाधिकारी को देने से तथा रसायन में बिझी-बिनी की दस्त पर जाने से नहीं है। फिर के पीनेके लगे हैं और उनका मंत्र करते रहकर ३ अंगुल होने पर रोगी और परिचारक अर्द्ध पहरा लें। इसमें बँध को औषधिप्रतिक विषाण दर्शित करने का मोटा नहीं भिताव।

भिलावा उग्र रसायन द्रव्य है। उग्र रसायन द्रव्य एकदम घातुशून्य आदमी को देने से परिणाम हानिकारक होता है। कदाचित् तरुण व्यक्ति को भिलावा-युक्त औषधि से कुछ उपद्रव हो जाये, जैसे कि दाह, खुजली, चक्कर आदि उपस्थित हों, तो बंध को घबड़ाना नहीं चाहिए। उसी समय अजवायन का घुंआ सर्वांग में देना बहुत उपकारक होता है। यदि इससे भी किसी को शान्ति न हो, चीलाई के रस और मूली के रस को एकत्र कर शहद और तिल तैल मिलाकर सारे शरीर पर मालिश करनी चाहिए। इस तरह नारियल का तैल भी भिलावे के दोष के शमनार्थ उत्तम है।

इस विधि के सेवन काल में भल्लातक की दृष्टि से पथ्य पालन करना चाहिए। शान्त भाव से छाया में रहें, घी अधिक खावें। तेल, मिर्च, धूल, धूप, घुंआ, अग्नि, क्रोधादि से भी दृढतापूर्वक बचें।

—श्री स्व० पं० हरिप्रपन्न जी।

(१६) उपदंशदावानल—शुद्धहिगुल, शुद्ध हरताल, शुद्ध सोमल, शुद्ध मैनसिल, शुद्ध रसकपूर, दालचिकना और नीलायोथा ५०-५५ ग्राम लेकर ब्राण्डी व ह्विस्की में १२ घण्टे खरल कर टिकिया बनावें। फिर मिट्टी की छोटी-छोटी दो हांडी समान मुख वाली लें। इनके मुंह को पत्थर पर जल डालके घिसकर चिक्ना बनालें। फिर एक हांडी पर दृढ कपड़मिट्टी करें। उस कपड़मिट्टी की हुई हांडी में टिकिया रख, ऊपर दूसरी हांडी ओंधी रखकर दोनों के मुखों को मिलाकर मुखमुद्रा करें। सूखने पर डमरुयन्त्र को चूल्हे पर चढ़ाकर नीचे वेर की लकड़ी की मन्द अग्नि चार प्रहर तक देवें। वार-वार ऊपर वाली हांडी पर गीला कपड़ा बदलते रहें। स्वांगशीतल होने पर ऊपर की हांडी में लगा हुआ पुष्प निकालकर पुनः नीचे रही हुई औषधि में मिलाकर शराव के साथ खरल करके पुष्प (जौहर) उड़ावें। इस तरह सात वार करें। अन्तिम समय में उड़े हुये पुष्पों और नीचे की औषधि को अलग-अलग शीशी में भर लेवें। हांडी के नीचे के भाग में रही हुई औषधि को पुनर्नवा के रस में ३ दिन खरल कर १२५ मि०ग्रा० की गोलियां बना लें।

मात्रा—पुष्प १ से २ चावल तक, कैपसूल, घी, मक्खन या हलुवे में रखकर रोज प्रातःकाल निगलवा दें। इस वरह ७-१४ या २१ दिन दें।

गोलियों का सेवन कराना हो तो १-१ गोली निगलवायें। फिर ऊपर मे पुनर्नवा के कल्क का स्वरस १२ मि०लि० २१ दिन खिलावें, फिर थोड़ा घी चटावें।

सूचना—(१) पुष्प दांतों को लग जाने से दांत गिर जाते हैं। अतः इनको निगलवा दें।

(२) अपथ्य सेवन करने वाले और अधिक कोमल प्रकृति वालों का यह अर्थवा अन्य उग्र औषधि न दी जाए तो अच्छा है। यदि इसे देना पड़े तो सावधानी पूर्वक कम मात्रा में देवें।

(३) वृक्कों में या मूत्राशय में क्षत होने से मूत्र के साथ पूथ जाता हो तो पारद अथवा मल्ल प्रधान औषधि नहीं देनी चाहिए।

(५) उपदंश रोगी को अपथ्य अथवा अन्य कारण-वश उपदंश दावानल के सेवन से ज्वर, मुख पर शोथ, यदि व्याकुलता आदि लक्षण उत्पन्न हो जायें तो १-२ दिन लंघन करा, फिर पथ्य पालन सह उपदंशहर कपाय और गन्धक रसायन सेवन करानी चाहिए।

उपयोग—यह असाध्य से असाध्य उपदंश को भी दूर कर देता है। भोजन में केवल गेहूं व चने की रोटी घी, शक्कर के साथ दें और कुछ न दें। कदाचित् कब्ज रहे तो उपदंशवन कुठार में लिखित विरेचन क्वाथ दें।

उपदंश रोग के उपद्रव नाड़ीत्रण, गुदशूल, वद (गमा) आदि चाहे जितने बढ़ गये हों, रक्त चाहे जितना दूषित हो गया हो, इन सब विकारों सहित इसके सेवन से उपदंश-फिरंग रोग निवारण होकर पुरुषत्व की प्राप्ति होती है।

(२०) सवीर वटी—शुद्ध सवीर (रसकपूर), केशर, लौंग, श्वेतचन्दन प्रत्येक ४०-४० ग्राम और कस्तूरी ५ ग्राम लें। पहले रसकपूर को खरल करें। फिर केशर, कस्तूरी मिलाकर नागरवेल के पान के रस में खरल करें। पश्चात् लौंग और चन्दन का चूर्ण मिला नागरवेल के पान के रस में एक दिन मर्दन कर १२५-१२५ मि०ग्रा० की गोलियां बना लें।

मात्रा—१ से २ गोली तक प्रातः-भायं निगलवा कर ऊपर से गरम करके शीतल किया हुआ मिथ्री मिला गोदुग्ध पिलावें ।

उपयोग—यह बटी फिरंग और उसके विष से उत्पन्न विविध विकार, मांसगत व्रण, नेत्र व्रण, अर्बुद, भगन्दर, जड़ता, तन्द्रा, सन्धिवात और वातनाडियों की विकृति होकर पक्षवध या कलायघञ्ज के समान लक्षण उत्पन्न होना आदि विकारों पर अच्छा लाभ पहुंचाती है । निबल हृदय और अति कोमल प्रकृति वालों को रसकपूर के अन्य योग देने की अपेक्षा यह बटी विशेष हितावह है ।

पथ्य—इस रसायन के सेवनकाल में गटाई, मिर्च, हींग, राई आदि गरम मसाले तथा बेंगन, सरसों, मूली और परुषट घरबूजा का शाक नहीं खिलाना चाहिए ।

(२१) **अनुभूत बटी**—शुद्ध रसकपूर, जायफल, लालचन्दन, मरिच, केशर तथा लौंग समभाग लेकर कूट-गीस वस्त्रपूत कर नीबू के रस में घोट १२५-१२५ मि०घा० की गोलियां बना लें ।

मात्रा—१ गोली प्रातःकाल ।

अनुपान—गोदुग्ध । गोली दांतों से न लगने पावे ।

(२२) **उपदंश सूर्य**—श्वेत सोमल ५ ग्राम, छोटी फटेनी के पञ्चाङ्ग का स्वरस तथा नीबू का स्वरस १२०-१२० मि० लि० लें । फिर सबको गिनाकर लोहे की कड़ाही में ५२ दिन पर्यन्त कढ़वे नीम के छण्डे से घटाई करें । पश्चात् मूंग के नमान गोलियां बना लें । रस कम हो जाने पर और मिला लें ।

मात्रा—१-२ गोली प्रातः घृत के माय निगल जावें ।

पथ्य—भोजन में येहू का फुलका, घी तथा मूंग की दान लेवें । घी अधिक लें ।

अपथ्य—नैल, मिर्च, गटाई तथा नमक त्याग दें ।

उपयोग—यह रस उपदंश रोग को जलाने में मूंग के समान तेजस्वी है ।

सूचना—इस औषधि के सेवनकाल में गरम भोजन, गरम पान, मिर्च, गटाई तथा नमक का त्याग करें ।

(२३) **मल्लारि बटी**—धीना मोमन १० घान और होलमट्टा ३० घान मिलाकर कड़वाही करें । फिर

नागरपान से रस में ३ दिन गरम करके ६०-६० मि० घा० की गोलियां बना लें ।

मात्रा—१-१ गोली दिन में दो बार नागरपान के पान के रस के माय दें ।

उपयोग—यह बटी जीर्ण फिरंग के उपद्रव, मंघि-वात, पक्षाघात, गुदमूल, तामुत्रण, वानरिका, कफ-वृद्धि, मन्दाग्नि, कुष्ठ, मानसकुष्ठ, रक्तविकार, नारीशय, नेत्रव्रण, दुष्टव्रण आदि को एक माग में गण्ट करती है । उपदंश (फिरंग) जनित ५-७ वर्ष के जीर्ण उपद्रव इस औषधि से दूर होने के अनेक उदाहरण मिले हैं ।

यह बटी प्रबल कीटाणनाशक और विषम है । इसका उपयोग विशेषतः फिरंगजनित उपद्रवों पर होता है । फिरंग रक्त में रह जाने पर नांग आदि धातुओं में लीन होकर कुछ माग या वर्षों के पश्चात् रक्तविकार, फोड़े-फुंसी, कुष्ठ, त्वनारोग, गुदमूल, तामुत्रण, पक्षा-घात, धमनीकोष्ठ काट्य, रक्तद्वार वृद्धि और मामादि स्थानों में मस्से की उत्पत्ति इत्यादि उपद्रव उत्पन्न होते हैं । इन उपद्रवों को मूल रोग मानकर उपाय करने पर अच्छा लाभ नहीं पहुंच सकता । फिरंग विष को जलाने पर ही वे निर्मूल होते हैं । इस विष को जलाने में मल्ल प्रधान औषधि श्रेष्ठ मानी गई है । रक्तवृद्धि, आमप्रकोप, कफप्रकोप, कृमप्रधान उपद्र, नेत्रप्रण, नासा-व्रण, तामुत्रण आदि पर उम बटी की मोडना विशेष हितावह है ।

सूचना—भोजन में दूध, चने की निमित्त रोटी, घी, गोदुग्ध, जलकर दें । उपर मोघन निषेधित होना चाहिए ।

(२४) **आर्य बटी**—आरकस ६ घान, कफा ३ घान, रसातूर ३ घान, मयू ३ घान लें । सबको एक पीमकर ७ गोलियां बनायें ।

मात्रा—प्रतिदिन १-१ गोली रस के दिन ५ आयें ।

उपयोग—यह फिरंग की अनुभूत औषधि है ।

पथ्यापथ्य—इसमें ।

धूम योग—

(१) **दरवादि धूम योग**—शुद्ध, चोखिया सुहाय १०-१० घान, मैकण का रस ६० घान सेवन करें ।

का पृथक्-पृथक् वस्यपूत चूर्ण कर, खरल में डाल पानी के साथ घोटें। फिर दस भाग में विभाजित कर दस टिकिया बना लें।

प्रयोग विधि—प्रातः तथा सायंकाल १-१ टिकिया चिलम में रखकर हुक्का पीवें। अशक्त रोगी को एक बार प्रातःकाल ही पिलावें।

सूचना—इसके पीने के पश्चात् तुरन्त ही वयूल की वांतुन चवाकर वयूल के पानी से गण्ठूप करें।

वयूल का पानी—वयूल की पत्ती ५० ग्राम को ४ लिटर जल में डाल हांडी में भरकर उवालें। जब आधा जल शेष रहे, तब छान लें।

(२) सिगरफ रुमी, सफेदा काशगरी, अकरकरा, हरे मांजू प्रत्येक ५-५ ग्राम ले, पानी से कूटकर तीन टिकिया समान मात्रा की बना लें।

प्रयोग विधि—३-३ घण्टे के अन्तर से तीनों टिकिया एक ही रात में चिलम में रखकर हुक्का पीलें।

सूचना—इससे पसीना आयेगा, ध्वराहट होगी, रातभर नींद विरकुल नहीं आयेगी। यदि नींद आये, तब भी सोना नहीं चाहिए। प्रातः स्नान करें और मुर्गे के दो चूर्णों का शोरवा पीवें। भोजन में चूजा मुर्गे ही दें।

उपयोग—एक ही रात में इस विधि से गहरे से गहरे और बड़े से बड़े व्रण भर जायेंगे।

(३) हिगुल, अर्कमूलत्वक्, गुड़ पुराना, मांजू हरित समान भाग लेकर वारीक पीस यथावश्यक मिलाकर १२-१२ ग्राम की टिकिया बना लें।

प्रयोग विधि—एक टिकिया चिलम में रखकर हुक्का सात दिन तक लगातार पीवें। घुंआ नाक से निकालें।

उपयोग—इससे उपद्रव सह फिरंग नष्ट होता है।

(४) रसकपूर, गन्धक तथा चावल समभाग लेकर पीस, कजली कर ५-५ ग्राम की ७ पुड़िया बना लें।

प्रयोग विधि—१-१ पुड़िया को चिलम में रखकर वेरी की लकड़ी की आग से रोजाना धूम्रपान करें।

धूनी योग

१. हरमल ८ ग्राम, अजवायन खुरासानी ४ ग्राम, अजवायन देशी ४ ग्राम, शिगरफ रुमी १० ग्राम,

कीयला कीकर १० ग्राम सबको सूक्ष्म पीस लें, दिन में एक बार धातशक के व्रणों को धूनी दें। एक बार में ३ ग्राम औषधि लें।

२. गूलगार्दूल गुटी की धूनी व्रण तथा समस्त शरीर पर दें।

विधि—रोगी को विना विस्तर की खाट पर लिटावें। खाट के चारों ओर कपड़ा लटका दें। एक कपड़ा रोगी को उड़ा दें। एक पात्र में निर्धूम अंगारे ले उनके ऊपर २ गुटिकाएं रखकर पात्र को खाट के नीचे रखें। रोगी को करवट बदलते रहने के लिए कहें। कभी सीधा कभी चित्त, कभी ओंधा तो कभी किसी करवट बदलता रहे। व्रणों पर जो शिष्नेन्द्रिय पर हों, बैठकर धूनी लगावें। यह सब क्रिया निर्वात स्थान में करें।

एक अद्भुत योग—पारद, ३ ग्राम को पीले फूल वाली खरैटी के रस के साथ दोनों हाथों से तब तक मलें जब तक कि पारद की चमक दिखाई देना बन्द न हो जाए। इसके बाद हाथों को अग्नि में सेक लें। इस तरह यह क्रिया ७ दिन तक करते रहें। लवण तथा अम्ल पदार्थों का सेवन करना त्याग दें। फिरङ्ग रोग नष्ट हो जाता है।

प्रक्षालनार्थ

१. रसकपूर द्रव—रसकपूर ७३ भाग तथा निम्बूकाम्ल (Citric Acid) ३८ भाग को एकत्र घोटकर १-१ ग्राम की टिकिया बना लें।

एक टिकिया को एक लीटर जल में घोल बनाकर फिरङ्ग व्रणों को धोवें।

२. विमर्दित नील धावन—नीलाशोथा १० ग्राम, फिटकरी २० ग्राम तथा कपूर २० ग्राम लें। इन सबको पृथक्-पृथक् पीसकर बोतल में भरकर जल बना लें। फिर इस जल में २ लि० वाष्प जल मिला लेने पर यह धावन तैयार है।

उपयोग—फिरंग-उपदंश जनित लिगशोथ होने पर इस धावन की २-४ बूंद डालें अथवा फोहा रखें और सुपारी पर सूजन न हो तो पिचकारी लगावें।

एकसे दाह होता है। यह सहन न हो सके तो और जल मिला लेना चाहिए। यह घावन सड़े हुए घन्नों को ब्रणों के लिये भी उपयोगी है। मन्द प्रवाही बनाकर नेत्र में भी इसकी बूंदें डालें।

३. चिकला क्वाथ से ब्रणों को धोकर साफ करना चाहिये।

४. निम्बपत्र कपाय से ब्रणों का प्रक्षालन करें।

फिरङ्गज ब्रण नाशक मलहम

१. रसकपूर मलहम—रसकपूर १ ग्राम, हिगुल १ ग्राम, सफेदा काशगरी १ ग्राम, मुद्गसिद्ध १ ग्राम, सिन्दूर १ ग्राम, पीली कर्पदिका भरुम १ ग्राम, मोंम देशी १२ ग्राम, चमेली तैल ३६ मि० लि० लें। तैल मोंम को छोड़कर शेष द्रव्यों का सूक्ष्म वस्त्रपूत चूर्ण बना लें। फिर मोंम को पिघलाकर चमेली तैल में मिलावें। पीछे चूर्ण को मिलाकर घोट लें। इस मलहम को आतशक के ब्रणों पर लगावें। अत्युत्तम ब्रण नाशक है।

२. कर्पूरादि मलहम—कर्पूर, तंगजराहत २-२ ग्राम, मुद्गसिद्ध, तूतिया १-१ ग्राम, राल १५ ग्राम, कृत्वा श्वेत ६ ग्राम, मोंम देशी ४ ग्राम, गोघृत ४८ ग्राम लें।

मोंम तथा घृत के अतिरिक्त सब द्रव्यों को कूट पीस सूक्ष्म वस्त्रपूत चूर्ण बना लें। पीछे मोंम की गरम करके इसमें चूर्ण डाल दें और घोट लें। फिर इस मलहम को ७ बार पानी से धो लें।

यह मलहम नये व पुराने फिरङ्ग ब्रणों को नीघ्र साध पट्टेनाता है।

३. एलादि घृत—टोटी इलायची के बीज १२ ग्राम, तूतिया ६ ग्राम, राल ६० ग्राम, मुद्ग हिगुल १८ ग्राम, मुद्ग रसकपूर २८ ग्राम, मुद्ग मंदनिग ६० ग्राम, मुद्ग पारद २४ ग्राम, बेगर ६ ग्राम, मुद्ग पिच्छरनाल ६० ग्राम के सबको कपड़ान चूर्ण कर चतुर्भिन्न नान-औत गोघृत में छोड़कर घोट लें। उन घृत को ब्रणों पर लगाने से फिरंगज ब्रण नष्ट हो जाता है।

मुखपाक नाशक उपाय

१. जड़वेरी की जड़ की छान तथाकथित केसर पानी में उबालकर शीतल कर शीर्ष की गन्ध (गरादे-कुल्ले) करावें।

२. विमदित नील घोवन ने गण्डूष करें।

३. कठगूलर की छान को छः गुने जल में उबाल-कर गण्डूष करें।

पारद विकार शमनाथ

१. चिकला, कुटकी, शतावर, पटोंपत्र, गिलोय, पित्तपापड़ा, इनको समभाग में के दवापिधि बजाय करके पीवें।

२. शुद्ध गन्धक आधे ग्राम की मात्रा में घृत के साथ दें।

३. धनन्तमूल का बजाय पिलावें।

४. मकोपत्र खरस १२० मि० नि० प्रतिदिन पिलावें।

पथ्यापथ्य विमर्श

पथ्य—फिरंगरोग नाशनाथ रसकपूर मुद्ग औष-धियां सेवन कराते हैं। अतः रसकपूरमुद्ग औषधियों सेवन में पथ्य का आग्रहपूर्वक पालन करना चाहिये।

फिरंग रोगी को नने की रोटी तथा माद का ती दिया जाए अववा गेहूं की रोटी और पी दिया जाय। अववा पुराना जड़हन चारन मूग की दान तथा गोघृत दें।

श्राक—पदकन, नीली, गानाई। उन पथ्य से सत्वर नाश होता है।

अपथ्य—उत्तम पथ्य के अतिरिक्त सभी दवायें अपात ही हैं। विशेष रूप से लवण को बिलकुल ही नहीं लेना चाहिये। दुबला, पीड़ी, शिमेरु भी ब्याप ही तो उत्तम है, तम्बाकू भी ब्याप है।

परिधन तथा मैतुन का त्याग करना है।

फिरंग और विविध अंग

आचार्य नाथूराम गोस्वामी, वैद्य शास्त्री, ए० एम० बी० एस०
प्रोफेसर काय-चिकित्सा-शासकीय महाविद्यालय, रायपुर (म० प्र०)

हम इस लेख में निम्नांकित फिरंगों की चर्चा करना अपना कर्तव्य समझते हैं—

- (१) अग्न्याशय फिरंग
- (२) अस्थि फिरंग
- (३) आमाशय फिरंग
- (४) कण्ठनाड़ीगत फिरंग
- (५) धमनी फिरंग
- (६) फुफ्फुस फिरंग
- (७) वातनाड़ी संस्थानीय फिरंग या मस्तिष्क फिरंग ।

वैसे तो ऐसा कोई अंग नहीं जिस पर फिरंगाणु का प्रहार न होता हो फिर भी उपर्युक्त अंगों में फिरंग द्वारा किये गये भीषण आघात का हम चित्र इसलिए प्रस्तुत कर रहे हैं ताकि हमारे वैद्यगण यह जान लें कि उन्हें इस क्षेत्र में कितना और करना है ।

(१) अग्न्याशय फिरंग—सहज फिरंग (कंजैनिटल सिफलिस) से पीड़ित वच्चों की पेक्रियाज (अग्न्याशय) भी फिरंग से पीड़ित हो जाती है । लगभग २० प्रतिशत सहज फिरंगी वच्चों के अग्न्याशय का फिरंगाणु कष्ट देता है । रोग अकेले अग्न्याशय में ही नहीं होता वह यकृत को भी साथ ही साथ प्रभावित करता है ।

इस रोग में अग्न्याशय की अन्तर्खण्डीय संयोजी ऊक्ति में वृद्धि होने लगती है । अग्न्याशय ग्रन्थि के कोशा नष्ट होने लगते हैं । एक आश्चर्य की बात यह है कि फिरंगाणु जेंगरहेन्स की द्वीपिकाओं को प्रभावित करने

में असमर्थ रहते हैं । इस कारण वच्चे के शरीर में इन्सुलीन का निर्माण यथावत् होता रहता है और कार्बो-हाइड्रेट मेटाबोलिज्म अप्रभावित होता रहता है । फिर भी इन द्वीपिकाओं के दबने से मधुमेह मिल सकता है । ग्रन्थि की वृद्धि के कारण अग्न्याशय रस लाने वाली नाली में आन्त्र के सिरे पर अवरोध हो सकता है । इस रोग से पीड़ित और प्रवृद्ध अग्न्याशय को स्पर्श परीक्षा से पेट पर टटोला जा सकता है । वच्चे को बार-बार उल्टियां आती हैं ।

इस रोग में कंजैनिटल सिफलिस के लिए की जाने वाली चिकित्सा जिसमें प्रति पाउण्ड शिशु भार पर २ लाख यूनिट पेनिसिलीन के हिसाब से प्रतिदिन पेनिसिलीन का इन्जेक्शन १०-१५ दिन तक देना और ऐसा १०-१५ दिन लगातार करना आवश्यक होता है ।

इसके अतिरिक्त चोबचीनी, कपूरकचरी १-१ तोले को ३२ तोले पानी में औटाकर ८ तोले क्वाथ बना उसमें १ पांच चीनी डाल शर्बत बना लें इसमें ४ रत्ती रस सिन्दूर और १ माशा मयूरपिच्छ भस्म पीसकर मिला दें । इस शर्बत की ५-५ बूंद हर घण्टे देते रहने से लक्षणों का शमन हो जाता है । यदि रोगी को मधुमेह भी साथ में हो तो केवल क्वाथ की ही ५-५ बूंदें भस्म डालकर देनी चाहिए ।

(२) अस्थि फिरंग—यदि फिरंग की चिकित्सा उसकी प्रथम या द्वितीय अवस्था में न की गई तो रोग हड्डियों तक पहुंच जाता है । यह फिरंग की तृतीयावस्था

में पाया जाता है। इसके कारण विविध प्रकार के रोग लक्षण उत्पन्न हो जाते हैं। यह न भूलना चाहिए कि फिरंगाणु का प्रभाव मानव शरीर की किसी भी अस्थि पर हो सकता है। फिर वह चाहे सिर की सपाट अस्थि हो या पैर की नलक अस्थि या छाती की छोटी अस्थि हो। कभी-कभी थोड़ी चोट लगने के बाद हड्डी में वेदना शुरू होती है। रोगी समझता है कि वह चोट का दर्द है पर बात होती है अस्थि पर फिरंग के प्रभाव की। रोग हड्डी के एक भाग में होता है, दर्द रात में अधिक कष्टप्रद प्रतीत होता है और ऐसा लगता है कि कोई अन्दर से हड्डी के एक भाग में छेद कर रहा है। रोगी तड़प-तड़प जाता है। लम्बी हड्डियों में जहां यह वेदना होती है ऊपर से छूने पर कड़ापन प्रतीत होता है और ऐसा लगता है कि वहां नई हड्डी का अंश बन गया हो।

ही प्रधानता रखनी चाहिए। इसके लिए १५ दिन बराबर बड़ी मात्रा में पेनिसिलीन के इन्जेक्शन लगाने चाहिए और रोगी के शरीर में कम से कम २५ लाख से १ करोड़ यूनिट तक पेनिसिलीन पहुंचानी चाहिए। ताकि रोगी के शरीर के गहनतम भागों में व्याप्त फिरंगाणुओं का सफाया किया जा सके।

इस स्थिति में मजीठ, कल्पा और चीन्नीनी के रास का घी घृतकल्पना विधि से सिद्ध कर दोनों समय रोगी को मिश्री एवं मधु के साथ चटाकर दूध पिलाना चाहिए। इससे अस्थियों की वेदना कम होती है और रोग का आने की अस्थियों में प्रसार रुक जाता है।

३. आमाशय फिरङ्ग—यह पुग्यों में जितना पाया जाता है उतना स्त्रियों में नहीं। रोग ४ से ४० वर्ष की आयु तक देखा जाता है अमेरिका में यह रोग

प्रस्तुत लेख आयुर्वेदजगत् के महापण्डित और पीयूषपाणि चिकित्सक आचार्य नाथूराम गोस्वामी को लेखनी का प्रसाद है। आपका यह लेख आज से १६ वर्ष पूर्व सुधानिधि के पुरुष रोग चिकित्सकों में प्रकाशित हुआ था जिसे उपयोगी समझकर यहां पुनः प्रकाशित किया जा रहा है। प्रस्तुत लेख द्वारा पाठकों को फिरङ्ग का शरीर के विभिन्न अंगों पर क्या प्रभाव होता है? इसकी अच्छी जानकारी प्राप्त हो सकेगी।

—सम्पादक

घोपड़ी की हड्डियों में कहीं काठिन्य तो कहीं गलाव मिलता है। ऐसा लगता है कि मानो किसी कीड़े ने सारी घोपड़ी खा डाली हो। नाक की हड्डी गल जाती है। नाक से तानु तक आर-पार छेद हो जाता है। रोगी मुह्रप हो जाता है और उसकी दुर्दशा हो जाती है।

फिरंग का प्रसार कभी-कभी अंगुनियों की छोटी अस्थियों तक हो जाता है वे सूज जाती हैं। कभी-कभी मरुदण्ट की अस्थियां या कसेरुकार्य भी प्रभावित होती हैं।

अस्थियों के साथ-साथ घुटने की सन्धि (जानुसंधि) और घुटने की अस्थि के ऊपर का बर्सा भी इस रोग से प्रभावित हो जाता है उसे छूने से उसमें स्वर जाती कोमलता या अनुभव होता है तीव्र पाक के लक्षण नहीं मिलते।

यह रोग फिरंग की तृतीयावस्था का है इसलिए हमसे तृतीयावस्था के लिए लिखे जाने वाले उपचार की

जितना होता है उतना इंग्लैण्ट में नहीं। भारत में भी इस रोग से पीड़ित रोगी मिलते हैं। यह भी फिरंग की तृतीयावस्था का रोग है और आमाशय में फिरङ्गा-वृद्ध (गम्मा) बनने के कारण उत्पन्न होता है।

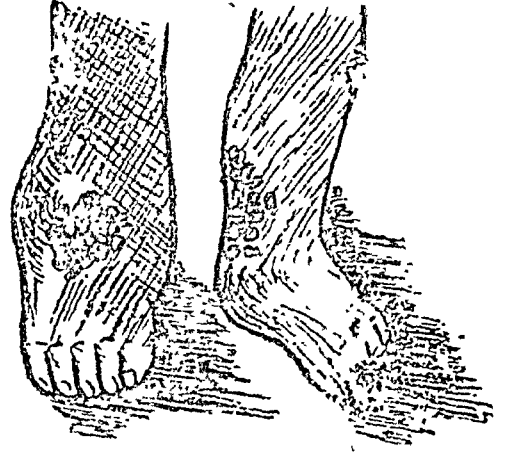
आमाशय में फिरङ्ग के कारण रोगी को भोजन करते ही मूल होने लगता है। यह मूल आमाशय के ऊपरी भाग में होता है। रोगी में फिरङ्ग रोग के लक्षण शरीर के अन्य भागों में प्रायः मिलते हैं। रोगी को भूख तथा समय यथावत् लगती है कभी-कभी उल्टे भी हो जाते हैं। पेट का परिवर्तन करने पर निर्भीकता में फूला हुआ भाग भी मिल सकता है। अल्पकाल पेट प्राकृत पाया जाता है। आमाशय के अन्य रोगों की तरह इस रोग में निचरी का उपचार होता है।

फिरङ्ग की रक्तरोधा अस्वभाविक होती है। धाकिरगन्धि में भी कुछ अंश पाया इस रोग का निवारण जाता है।

निदान चिकित्सा विज्ञान (पंचम भाग)-

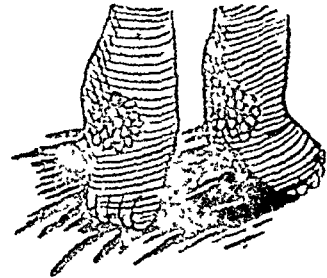


फिरंगजन्य त्वग्बिकार



बालिका का शरीर रक्तहीन मलिन तथा क्षीणपात्र हैं। चर्म पर कण्डु चलती है। शरीर पर असंख्य पिडिकाएं निकली हुई हैं। अधिकांश पिडिकाएं पूययुक्त हैं।

फिरंग एवं विविध अङ्ग



पूय रहित सपूय विस्फोट
जिनके आधार लाल रंग के होते हैं।

इस रोग में तैलीय पेनिमिलीन के इन्जैक्शन देकर निफलिस का सफाया करना पड़ता है। केवल फिरङ्गनामक उपचार से ही रोग शान्त किया जा सकता है। चीनचीनी और गुंठी ४-४ रत्ती का फांट बनाकर उसमें दूध और चीनी डाल चाय तैयार कर देने से रोगी को आराम मिलता है।

४. कण्ठनाड़ीगत फिरङ्ग—कण्ठनाड़ी या ट्रेकिया फिरङ्गाणुओं से उसी प्रकार प्रभावित होती है जैसे अन्य कोई अङ्ग या शरीरावयव। सहजफिरङ्गी हो या लम्घफिरंगी हो दोनों की कण्ठनाड़ी में कुछ न कुछ विकृति मिल सकती है। सहजफिरंगी बालककी कण्ठनाड़ी में अणवस्तु बनकर उसे संकुचित कर देती है। लम्घ फिरंगी में द्वितीय और तृतीय दोनों ही अवस्थाओं में कण्ठनाड़ी में विकृत बनते हैं। द्वितीयावस्था में कण्ठनाड़ी की एलैप्सिककला में सफेद पंच पाये जाते हैं तथा तृतीयावस्था में फिर अर्बुद बन सकता है। आगे चल कर उसमें अणन हो जाता है। कण्ठनाड़ी के वलय भी गल जाते हैं।

कण्ठनाड़ी श्वसन मार्ग का प्रथम द्वारपाल होने से इस क्षेत्र में विकृति का भयानक प्रभाव पड़ता है। यहाँ पर स्वरयन्त्र रहता है वह भी प्रभावित होने से आवाज बँठ जाती है तथा श्वास लेने में रोगी को भयंकर कष्ट होता है। कण्ठनाड़ी का प्रत्यक्ष दर्जन करने के लिये अथ यन्त्रों की सहायता नहीं है और अब आसानी से रोग का निदान किया जा सकता है। दूसरे वासरभेन परीक्षा का अस्तित्वक होना तथा फिरंग के अन्य लक्षणों का मिलना भी निदान की दृष्टि में सहायक होते हैं।

इस रोग की चिकित्सा किसी स्वरयन्त्र चिकित्सक के परामर्श से ही की जानी चाहिए। सामान्य रूप में पेनिमिलीन का प्रचुर और निरन्तर प्रयोग ही इस कष्ट के नाश का सर्वोत्तम उपाय है। पान का पत्ता मुखा कर उसका चूर्ण बनाने। इसमें चीनचीनी का चूर्ण मन्भान डाल १/४ रत्ती प्रति मास मलानिम्बू डाल फोफे के क्षेत्र और मधु के नाम १-३ ग्राम वाटने से इस रोग में लाभ होता है किन्तु सैदा चिकित्सा है।

५. धमनी फिरङ्ग—फिरङ्ग धमनीयों के मध्य-चोच में मोय पैदा कर देती है। फिरंगानु उमगी इलास्टिक ऊत को नाश कर देने है। मस्तिष्क की वाहिनियों में इसके कारण धमनी के अन्दर मोय और घनास पैदा हो जाते हैं। अन्तः धमनीयों का नाम गाटे शरीर में है इस कारण त्रिम क्षेत्र की धमनीयों पर फिरंगानु का बाधमन होता है रोग के लक्षण उसी क्षेत्र के अनुकूल होते हैं धमनीय धमनी विकिरता और लक्षणों का ज्ञान क्षीणानुसार ही करना होगा।

६. फुफ्फुस फिरङ्ग—यह रोग बहुत कम होता है। अब जब कि फिरंगानु नाशक उन्मोक्तम मास चिकित्सक के शस्त्रागार में है इस रोग की निधि भी नगण्य हो चली है। परन्तु फिरंग चाहे मज्ज हो या लम्घ दोनों में कुछ न कुछ भौतिक विरुद्ध पाये जा सकते हैं जिन्की और निविद्यक को मरकत करना होगा। फुफ्फुस की श्वसनवाहियों में कण्ठ नाडीय फिरंग जैसी विकृतिवा मिलती है। फिरङ्गार्बुदों के कारण फुफ्फुसीय अर्बुद जैसे लक्षण मिलते हैं। कुछ लक्षण उदरक्षत जैसे भी पाये जाते हैं।

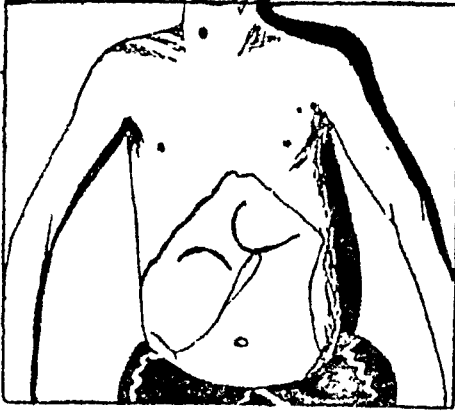
इस रोग के निदान में मत्तमत्ता शरीर के अन्य भागों में रोग लक्षण मिलने से, वासरभेन परीक्षण से तथा फिरंगनामक उपचार के द्वारा शान्त मिलने से ही प्राप्त होती है।

इस रोग में आरम्भ में निश्चिन्ता से लाभ होता है बाद में अन्तुर्गत होने से लाभ कम होता है। पर यदि विनाशक विधान उपलब्ध हो सके तो जीवनाय की सीमित हो जाती है। कर्मी-वर्मी लोड में श्वास की तरह फुफ्फुस फिरंग के नाम-मात्र फुफ्फुसस्थान रोगी का मत्तमानाग करने में और सहायक हो जाती है।

फुफ्फुसीय फिरंग में पेनिमिलीन का प्रचुर एवं निरन्तर प्रयोग करने के साथसाथ श्वास, वासरभेन पुफ्फुसचूर्ण, चीनचीनी, मन्भान और फारसी १-१ रत्ती का फांट बना सोयुक्त उपचार बहुत कारगर साध्य हो सकता है।

७. वातनाड़ी मंहायनीय फिरङ्ग या मन्हायनी फिरङ्ग—इसे क्लोरोमिन्डिया कहते हैं। इस रोग की

निदान चिकित्सा विज्ञान (पंचम भाग)–

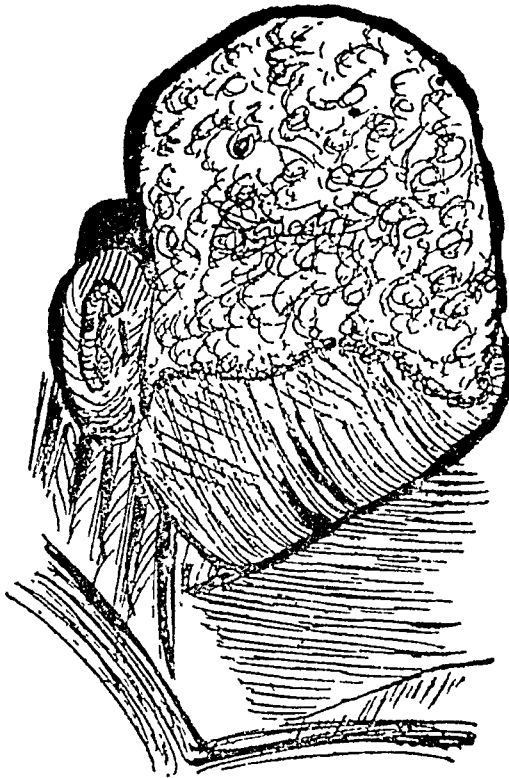


अग्न्याशय फिरंग

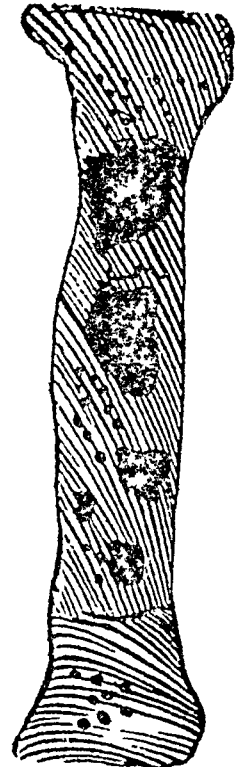
फिरंग एवं विविध अङ्ग



फिरङ्ग जनित गलित व्रण



फिरंगजन्य केशहीनता



फिरंगीय भीषण अस्थिनाश (नेक्रोसिस)

के आरम्भ में जब फिरंगवन् अचूक दवाओं की तमी थी, यह रोग बहुत उपरूप में व्याप्त था। आज यह इतिहास की वस्तुमात्र रह गया है।

फिरंगाणु का वातनाड़ीगत प्रहार सहज और लक्ष्य दोनों प्रकार के फिरंग रोगों में मिलता है। फिरंगाणु का आक्रमण यद्यपि वातनाड़ियों एवं मस्तिष्क पर द्वितीयावस्था में ही हो जाता है। पर २ से लेकर ३० वर्ष के अन्दर इसके घातक परिणामों का ज्ञान रोगी को हो पाता है।

न्यूरोसिफनिस के ३ रूप मिलते हैं—

१. उन्माद फिरङ्ग (जनरल पैरैनाइसिस आफ बि इनसेन)—इस रोग में धीरे-धीरे मस्तिष्क विष-द्विग होने लगता है जिसके कारण भी, धृति, स्मृति भ्रंश, प्रज्ञापराध, उन्माद और नर्वाङ्गघात तक हो जाता है।

२. रेवीज डीसॉलिस या प्रचान वाधा—इसमें रोगी की सुषुम्ना के पश्चशृंग नष्ट होने लगते हैं और वह सद्व्यङ्ग-जङ्गड़ा कर चलता है।

३ मस्तिष्कवातनाड़ीगत फिरंग या डीसॉलिस-स्वयुक्त सिफनिस—इसमें मस्तिष्क वातनाड़ीगत में जोर तथा मस्तिष्कवात वातनियों में विकृति होती है।

इस रोगों में १ क्विंटल फिरंग प्रतिदिन १०-१५ दिन लेनी पड़ती है। ये रोग विशेषतः द्वाग चिकित्सा होने में उत्तम, वे परामर्शों के साथ चिकित्सा किये जाने चाहिये।

भारत धर्मप्रधान देश रहा है। इस रोगवातमय जो फिरंग रोग का एकमात्र कारण है, अभी भी-मस्तिष्क नहीं किया गया। इस कारण मस्तिष्कगत और उन्मादी चिकित्सा का आधुनिकीय पक्षों में सर्वथा उन्माद रहा है। आज भी यदि पश्चिम के जवापोष में इतना युवक प्राचीन ज्ञान भूमिप्रणीत जीवन समाधान को अपनाता हुआ मरता पर उसे भी समाज परीक्ष और वर्ष तक पूरा स्वस्थ रहता हुआ सर्वप्रियुक्त समाज की सेवा और प्रभु मानस्य वह मरता है। यह पश्चिमी जगत् भारत की प्राचीन प्रथाओं को समाज का मूल्य कर रहा है जबकि भारतीय युवक उसे समाज देने को उत्तम है, यह बहुत सही विचारधारा है। परमात्मा ही हमारा उधार बनना।

फिरंग नाशक एक सफल योम

घटक—मंगजराइत, मुरवासंग, तालीमरिय, अरकदा, चमी दवावरी का दाया, पात में उरक की छाल, छोटी हनु, शेली अजवायन, मुरानामी अजवायन, चमामरिद, लीन, तिरी होरे की भाग, गुपारी का फूल २०-२० घाम, लीशियोरे की भाग ६ घाम।

विधि—सबको बारीक पीसकर सहोम इष्टु में छाल में जोर लेंगे ही चट्टी में घामकर एक किलो कागजी नीच का रस इसमें मिलाएँ और एक नीम के मोटे से छिलके का रस पात का रस जोर ही मूक पोटें। जब चारा हो जाये तब लकड़ी के प्रसाक मोलियों तथा के जोर गुण के समान मुरारिद रस में।

मात्रा—प्रान-मात्र १-१ मोती ४०० जल में भेदन करें।

उपयोग—२-३ सप्ताह तक इसका प्रयोग करने में फिरंग तथा उसके लक्षणों में फिरंग वात देखने को मिलता है। इसके बाद यह पसीला रोग है। —सर्वप्रियुक्त मंगजराइत रस के मूल्य युवक

फुफुस के रोगों पर विहंगम दृष्टि

आचार्य रघुवीरप्रसाद त्रिवेदी, विशेष सम्पादक—“सुधानिधि”

त्रिवेदीनगर, हाथरस

चरकसंहिता में लिखा है—

प्राण, उदक, अन्नरस, रुधिर, मांस, मेदोऽस्थि, मज्जा, शुक्र, मूत्र, पुरीष, स्वेद वहानि इति (स्रोतांसि) वात पित्तश्लेष्मणा पुनः सर्वशरीरचराणां सर्वस्रोतांसि अयनभूतानि ॥ अर्थात् प्राण आदि १३ प्रकार के स्रोतस् होते हैं और इन सभी में वात, पित्त तथा श्लेष्मा हो कर बहते हैं। प्राणवह स्रोतों का मूल हृदय माना है तथा महास्रोत भी माना है। इनकी दृष्टि की पहचान यह है कि इनमें कभी कम और कभी अधिक श्वास आता है कभी कम आता है कभी बार-बार कण्ठ के साथ या शूल के साथ आता है उससे समझ लेना चाहिए कि प्राणवाही स्रोतों में दुष्टि उत्पन्न हो गई है।

हमारा यह लेख शुद्धायुर्वेदीय भाषा में प्राण-वह स्रोतों के विकारों से है। प्राणवायु के ये स्रोत दो मूलों वाले हैं। एक मूल है हृदय तथा दूसरा मूल महास्रोत है। क्या यह महास्रोत ग्यारहवें अध्याय में लिखित—कोष्ठः पुनरुच्यते महास्रोतः शरीर-मध्यं महानिम्नं आमपक्वाशयश्चेति। जिसका सीधा अर्थ है गैस्ट्रो इण्टैस्टीनल ट्रैक्ट। पर प्रत्यक्ष आ अप्रत्यक्ष प्राणवायु के वहन में इस महास्रोत का कोई महत्व प्रत्यक्ष या अप्रत्यक्ष नहीं है तथा आमपक्वाशय नामक सारा क्षेत्र समानवायु और अपानवायु के साथ सम्बद्ध रहता है। इसी अध्याय में चक्रपाणि ने कोष्ठ की अच्छी व्याख्या की है। वहां कोष्ठ की परिभाषा यह दी है—

स्थानानि आमग्निपक्वानां मूत्रस्य रुधिरस्य च ।
हृदुण्डुकः फुफुसश्च कोष्ठ इत्यभिधीयते ॥

इसमें शरीर का सारा मध्यभाग (शाखाओं को छोड़कर) जिसे आधुनिक ट्रंक कहते हैं उसे कोष्ठ मानना चाहिए इसमें ऐलीमेंटरी केनाल (आमग्नि पक्वाशय) कार्डियोवैस्कुलर सिस्टम (हृदुण्डुकः—हृदय और उसके साथ वाला पल्मोनरी ट्रंक तथा एओर्टा का चापरूप (उण्डुक जैसा भाग) फुफुस, मूत्रस्थान (यूरीनरीसिस्टम) तथा रक्तस्थान (यकृतप्लीहा) का समावेश किया गया है।

हम महास्रोत से सीमित दायरे में फुफुस को ग्रहण करते हैं जिसमें सहस्रों पोली नालियां हैं जिनमें हवा श्वासोच्छ्वास प्रक्रिया में भरती और निकलती रहती है। श्वासनाल, श्वसनिकायें, वातायन सब मिलाकर हवा के संचार के लिए यह महास्रोत ही है।

इस फुफुसयुक्त महास्रोत या कोष्ठ में प्राणवायु का आदान-प्रदान होता है। प्राण का वहन इन स्रोतों से होता है जिसे फुफुसों में ही रक्त ग्रहण कर लेता है और इस सप्राण रुधिर को लेकर वह हृदय में पहुंचता है। हृदय इस प्राणवायु को सारे शरीर में उपयोग के लिए भेज देता है। इस प्रकार यह प्राणवायु या ऑक्सीजन सारे शरीर में रक्तवाहिनियों द्वारा पहुंचाई जाती है। वात-पित्त, कफ को जो सर्व शरीरचारी और सर्व-स्रोतांसि अयन भूत वतलाया गया है वह इस प्राणवात के प्रसंग में सिद्ध हो जाता है। और क्योंकि वाद में

यह ऑक्सीजन कार्बनडाइऑक्साइड में बदलकर निराश्रों द्वारा नौदर उदात्तवायु के रूप में बाहर प्रकाश में जाती है इसके सर्वस्रोतकारी होने में कोई मन्देह नहीं रह जाता । शरीर के प्रत्येक अंग-प्रत्यंग में सैन-सैन में और टिश्यू-टिश्यू में प्राणों का गंचार होता है । जिस पक्षी जिस भी सैन या टिश्यू में प्राण संचार रक जाता है वह मृत हो जाता है । गैसीय या कोष का नहीं रहस्य है ।

इस प्राणवायु का मूल कुपकुप है और कुपकुप क्योंकि हृदय का नौकर है इसलिए इनका वास्तविक मूल हृदय है । हृदय की ही बाह्यभिजां पतली से पतली होकर कुपकुप के वातायनों पर अपना जाल बिछा लेती है और पहले तो अपनी कार्बनडाईऑक्साइड वातायन में छोड़ देती है फिर वातायन में वायुमण्डल से धार्द हृद् हवा में मिली ऑक्सीजन को भरकर चल देती है हृदय की और । हृदय इस बाह्यकाजाल को हृदयोन्मुख मुह रक्तवाही निराश्रों ३ वा ४ में समेट लेता है जो वामा-सिन्ध में अपना संप्राणरक्त या जीवरक्त उठेलती रहती है ।

हम इस नेध में इन प्राणवाही स्रोतों के विकारों को चर्चा करेंगे जो वायुमण्डल की वायु को दिन-रात आठों वाम सिना रके अपने में भरने रहते हैं और उधमें शरीर के नवापचय से यनी कार्बनडाईऑक्साइड को जिधे हृदय का बाहिना भाग पहले अपने अल्पिन्द में शरीर से लौटे हुए रक्त द्वारा ग्रहण करता है फिर उसे त्रिकपर्दी द्वार से दक्षिण नितय में उतारता है जिसे कुपकुपी प्रहाण्ड (पल्मोनरी ट्रंक) फेंकने में पहुँचता है जहाँ वह वायों सुधमाति-मूदन एक नौगभीय प्राचीर वाली रक्तसोहिाश्रों द्वारा सहस्रों वातायनों की प्राचीरी पर वादरुत छा जाती है अपनी कार्बनडाईऑक्साइड फेंककर प्राणवायु ऑक्सीजन भरकर फिर वापस हृदय की ओर लौट जाने के लिए ।

प्राणवाही स्रोतम् हृदय के लिए पार्द नरते है उन तक उसे आसतीजन पहुँचाते है । उनको आसतीजन के कृपे मान किम दाके और प्रलेा वातायन (पुनिसीजन) को पनपट । छो इन पनपटों पर कार्बनडाईऑक्साइड

के सवातय एते निवृ हने सुदरी यकार्बनिकय भागी है और कृपे में इन वायु को उल्लेख देती है और फिर अपने पली को आसतीजन से भरकर वे जाती है और चल देती है अपने प्रियतम हृदय की ओर । या भी धरिते कि ये अपने सवातयय नरते रूप पाती या भाग कार्बन-डाईऑक्साइड के रूप में भगवान् सवरे के अरती में अहित करके प्रसार रूप में आसतीजन में जाती है । यह सवातय नगन् चलता है ।

शरक का प्रकटा निदाना है —
 स्रोतांसि एव —स्रोतम् ही ।
 धातवश्च —तथा धातुए भी ।
 धातूनेव प्रदुपयन्ति —धातुयो हो दूषित करती है ।
 प्रदुष्टास्तु एतां सर्वेषां एव —इन सर्वे प्रदुष्ट हो जाने में हीं ।

वातपित्तश्लेष्मानो प्रदुष्टा—वात, पित्त, का दूषित हो जाते हैं ।

दूषयितारो भवन्ति—शरीर में एक-दूसरे को दूषित कर देते हैं ।

दोषस्वभावादेव—क्योंकि इन दोषों का यह स्वभाव ही होता है ।

इस प्रकार स्रोतमी में भी दुष्टि हो जाती है और उनमें बरने वाली धातुओं में भी तथा वे अनुसन्धितयोर्षी और धातुओं को भी दूषित कर सकती है —स्रोतमि धातवश्च दुष्टाः प्रमानन्ति स्रोतमि धातवश्च श्लेष्मानो प्रदुष्टाः प्रमानन्ति स्रोतमि धातवश्च । —सवातयि-रक्त

वही इसी प्रकार में पक्षवापिसय में एक निद्रान्त और प्रदुष्टि निमा है —

दोषस्वभावादिनि स्रोतमा एव एव सवातय एव दूषयता न प्राणवायु । येन धातुनादुष्टिदो दुष्टि-धातुना दोषयतिव जेमा ।

कि उद शेषस्वभावा के सवातय एव एव सवातय है तो उमका अने होता है कि सवातय (प्रमति भिनी धातु) को दूषित करती है । इस प्रकार धातु के सवातय दूषयति धातु की दुष्टि होती है और उद एव एव दूषयति धातु के सवातय दूषि जायनी सवातय ।

इस प्रकार इन निदान-विषय शिष्य के परस्पर उमका सातुर्वीच निद्रान्त को सहाय्ये न रहस्य है —

(१) स्रोतोदुष्टि होने से उसके अन्दर बहने वाली धातु की दुष्टि होती है।

(२) धातुदुष्टि होने से—

[क] स्रोतोदुष्टि हो सकती है;

[ख] उसके अन्दर बहने वाले दोषों की दुष्टि हो सकती है; तथा

[ग] दूसरी धातु की भी दुष्टि हो सकती है।

(३) दोषोदुष्टि—

[क] स्रोतोदुष्टि से या धातुदुष्टि से सम्भव है।

[ख] जिस धातु में दोष की दुष्टि हुई है केवल उसी को वे दोष दूषित करने में समर्थ होते हैं।

[ग] धात्वन्तर में दुष्टि उत्पन्न नहीं कर सकती।

इस कारण फुफुस में अगर ऊपरी क्षेत्र में स्रोतों में दुष्टि होती है तो वह उस क्षेत्र में बरसों तक सीमित रहती है। फुफुस शीर्ष में अगर यक्ष्मा का उपसर्ग स्रोतों द्वारा पहुँच गया और स्रोतोदुष्टि हो गई तो उससे पूरा फुफुस एक या दोनो ओर का एकदम विकृत नहीं हो जाता। जिस भाग में स्रोतोदुष्टि है उतने ही भाग में धातुदुष्टि होती है। धातुदुष्टि वात, पित्त, कफ में से किसी १ या २ या तीनों को दूषित कर देती है। यह दूषित हुए दोष उसी क्षेत्र में दूषण तो बराबर कायम रखते हैं पर व धात्वन्तर में दुष्टि नहीं कर पाते। आगे चलकर दुष्टधातु ही प्रत्यासन्न धातुओं को दूषित कर रोग का प्रसार करती है। महीनों क्ष-किरण चित्र में एक ही विकृत अपने सीमित क्षेत्र में पाया जाता है शेष सारा फुफुस स्वस्थ पाया जाता है। उस क्षेत्र के दूषित दोष कास, श्वास, ज्वर आदि अनेक स्थानिक या सार्व-देहिक लक्षणों को उत्पन्न करने में तो समर्थ होते हैं पर जिस धातुसीमा में निबद्ध होते हैं उसे छोड़कर इतस्ततः धात्वन्तर में प्रभाव नहीं डाल पाते।

प्राणवहस्रोतों की दुष्टि के कारण

क्षयात् सन्धारणात् रीक्षयाद् व्यायामात् क्षुधितस्थ च ।
प्राणवाहीनि दुष्यन्ति स्रोतांसि अन्यैश्च दारुणैः ॥
धातुक्षयसे, वेगावरोध से, रूक्षता से, अधिक परि-
श्रमकरने से तथा अन्य दारुण कारणों से उस व्यक्ति के

प्राणवाही स्रोत दूषित हो जाते हैं जो भरपेट भोजन पाने में असमर्थ रहता है। अथवा क्षुधा को भी क्षय, सन्धारण, रूक्षता, व्यायाम के साथ एक कारण माना जाना चाहिए। दारुण कारणों में विविध उपसर्गात्मक संक्रामक व्याधियों का भी समावेश किया जाना उचित है। फुफुसों के रोगों में रोगकारक जीवाणुओं द्वारा जो दारुण व्याधियाँ उत्पन्न की जाती हैं उनकी उपेक्षा नहीं की जा सकती।

चिकित्सात्मक सूत्र यों दिया गया है—

प्राणोदकान्नवहानां दुष्टानां श्वासिकी क्रिया ।

कार्या तृष्णोपशमनी तथैवाम प्रदोषिकी ॥

जिसका सीधा-सीधा अर्थ है कि प्राणवहस्रोतों की दुष्टि में वही चिकित्सा की जावे जो श्वासरोग के लिए बतलाई गई है। इसी प्रकार उदकवाही स्रोतों की दुष्टि में तृष्णा के लिए बतलाई हुई तथा अन्नवह स्रोतों की दुष्टि में आमदोषहर चिकित्सा की जानी चाहिए।

इस सूत्र से एक बात स्पष्ट हो जाती है कि प्राण-वाही स्रोतों की दुष्टि श्वास रोग ही पैदा करती है जैसे उदकवह स्रोतों की दुष्टि तृष्णा तथा अन्नवह स्रोतोदुष्टि आमदोष पैदा करती है।

हिकका श्वास रोग विचार

उपर्युक्त कारणों से प्राणोदकान्नवाहिस्रोतोदुष्टि हिकका तथा श्वास के रोगों के साथ सम्बन्ध है—

(१) प्राणोदकान्नवाहीनि स्रोतांसि सकफोऽनिलः
हिककाः करोति संरुध्यः ।

(प्राण, उदक, अन्नवाही स्रोत जब कफ और वायु से रुंध जाते हैं तो हिकका रोग पैदा कर देते हैं।)

(२) यदा स्रोतांसि संरुध्य मारुतः कफपूर्वकः ।

विष्वग्जतिसंरुद्धस्तदा श्वासान् करोति सः ॥

(जब प्राण, उदक, अन्नवाही स्रोतों में कफपूर्वी वायु संरोध पैदा कर देती है तो वह वायु जब रुंधे हुए स्रोतों में सब ओर जाने की कोशिश करती है और जा नहीं पाती तब श्वासरोगों को उत्पन्न कर देता है।)

श्वासकृच्छता (Dyspnoea)

श्वास या हिकका का लक्षण सब प्राणवाही स्रोतों के विकारों में अर्थात् हृदय के विकारों तथा फुफुस के

विकारों में मिल सकती है। यही नहीं उदकवाहीस्रोतों दुष्टि जो जलसन्तुलन (वाटर बॅलेन्स) पर अपना प्रभाव डालती है अथवा अन्नवाहीस्रोतों दुष्टि जो अन्न के चयापचय पर प्रभाव डालती है उन दोनों में भी श्वासकण्ट या ह्रिकी मिल सकती हैं हम नीचे श्वासकण्ट (टिस-प्लिया) के विविध कारणों की सूची दे रहे हैं उनमें कौन प्राणवाही उदकवाही या अन्नवाही स्रोतों की दुष्टि से हैं उसका अनुमान पाठक सहज ही लगा सकते हैं—

(HC=हाटं तथा सक्थुलेशन, AP=एअर पॅसेज, C=कामत, BI—ब्लड, I—इन्फेक्शन।)

अन्यूरिज्म (वाहिक प्राचीर की स्फीति) HC, इन्पुएजा (श्लेष्मक ज्वर) A, कण्ठतुण्डी शोथ (टान्सि-लाइटिस) AP, आयुजन्य (बृद्धावस्था) C, महाघमनी अपर्याप्तता (एओटिक इन्सफीशिएंसी) HC, देमा (एस्प्या) AP, हलीमक (क्लोरोसिस) BI, वृक्कशोथ-जीर्ण (क्रानिक नैफ्राइटिस) I, सहजहृदिकार (कंजै-नितल हाटं डिजीज) HC, उदर पुटिका (एब्डोमिनल सिस्ट) C, ब्राध्यमान (एब्डोमिनल डिस्टेंशन) C, ओदर अर्बुद (एब्डोमिनल ट्यूमर) C, तीव्र फुफ्फुस-शोथ (एंग्युट पल्मोनरी इडीमा) AP, संसक्त परि-हृदयावरण शोथ (एवरेस्ट पेरिकार्डिइटिस) HC, मदा-त्यय (अल्कोहोलिज्म) C, उच्चावरोहण (हाई आल्टी-यूड) C, अल्परक्तता (अनीमिया) C, हृच्छूल (अंजा-इता) HC, अंगुशमुपकृमि (ऐकिलोस्टोमियासिस) C, महाघमनिक रोग (एओटिक डिजीज) HC, घमनी-काठिन्य (आर्टीरियोस्क्लेरोसिस) HC, जलोदर (असा-इटिस) C, हृद्वाहिनी का काठिन्य (अथरोमा आफ कोरोनरी आर्टरी) HC, यिलाही का हृदय (अयलीट का हाटं) HC, श्वासनाल के उपसर्ग (ब्राकियल इन्फेक्शन) AP, श्वासनाल शोथ (ब्राकाइटिस) AP, श्वासनालीय स्वसनक (ब्राकोन्यूमोनिया) AP, फुफ्फुस-कण्ट (कासिनोमा आफ दि लंग) AP, यिलाही ग्रन्थि (कैन्सर्न ग्लैण्ड) C, ग्रैव कैमरीज (सर्वाइजन कैमरीज) C, उरः आघात C, ज्वरोत्तर दीर्घत्व (कनयानैंग) हृदय-घमनी के रोग (कोरोनरी डिजीज) HC, वृण्डयक की प्रकटा (क्वैचर आफ दि स्पाइन) C, दीर्घत्व

(डेविलिटी) C, रोहिणी (डिपथीरिया) AP, श्याम-नलिका स्फीति (एम्फाइडोमा) AP, श्यामनालीक कण्ट (इपीथीलियोमा आफ दि ग्रानु) AP, हृद-विस्फार (एनलाज्डं हाटं) HC, परिवृद्ध ग्रानुग्रैवक ग्रन्थि (Enlarged thymus) C, कण्ठनाड़ी का कण्ट (इपीथीलियोमा आफ दि ट्रैकिवा), C, नीनानरी संत-सूघने से C, गलगण्ट नहिर्नशोथ (एनलापॅयालिवक ग्वायटर) C, समेद हृदय (सैडं हाटं) C, शान्ध हृदय (फाइब्राइटहाटं) C, शान्ध फुफ्फुस (फाइब्राइट लंग) C, बक्षशिशरीकरण (फिनमेदन ऑफ दि वेस्ट) C, अपद्रव्य की उपस्थिति (फोरैग बॉडी) C, भय (फाइट) C, धूम (पयूम) AP, हृन्नाःशोथ (फेरेटिव एण्डोकार्डाइटिस) HC, गंस की बनि (गंस फायर) AP, गलगण्ट (ग्वायटर) C, सक्क गूमक (ग्रेन्युनर किडनी) C, मोणवडा (हीमोचोरेसिस) C, हृद्रोग (हाटं डिजीज) HC, उच्च रक्तदाब HC, हाइड्रेटिड पुटिया C, हाइड्रो न्यूमोयोरेसिस C, हाइड्रोथोरेसिस C, हाइड्रो-स्टैटिक न्यूमोनिया AP, योवापस्मार (हिस्टोरिया) C, फुफ्फुस का रोषगलन (इन्फायरंन ऑफ दि लंग) AP, बक्षपात AP, स्वरयन्त्रावरोध AP, स्वरयन्त्रपात AP, स्वरयन्त्र की लकीर्णता AP, स्वरयन्त्राकर्ण कण्ट-युक्त (नेरिजिस्मस स्ट्राइडुलस) AP, स्वरयन्त्र शोथ AP, चूने के भट्टे का घुंआ AP, गारात्मक (डुर्गम) ग्रैव ग्रन्थिया (गैगिनेट सर्वाइजन ग्लैण्ड्स) C, रोमा-न्तिका (मीडिस्ट) C, मध्यस्थानिक शोथ (Mediastinitis) C, मेटहीमोग्लोबिनिमिया C, हिटाशोस्पाट अपव्यक्तिता (माइट्रिन रिजॉटेन्स HC, डिप्लरी-वपाट संरीर्णता (माइट्रिन स्टेनोसिस) HC, हृदयोप-विकार HC, हृदयोप परिवर्तन HC, हृदयोप स्वर-जनन (नामोकाठिन्य टिब्रनरेटन) HC, विविध (न्यूरोसिस) C, स्वोल्प (Obesity) C, स्वरयन्त्र शोथ (इडीमा ऑफ सेरियज) AP, श्लेष्मनाली का प्रचुर C, जति तनाव (Over strain) C, देवदोष की दुई (pepton Injection) C, परिहृद शोथ (पेरिकार्डि-इटिस) HC, पॅट्रोन की दुर्गम C, राउपयना AP, उरस्तीय (pleural effusion) C, न्यूमोथोरेसिस स्वर-यन्त्र शोथ AP, स्वरयन्त्र (गैगिनेटिया) AP, शोथोप,

रैक्स c, विष (पीइजन्स) c, बहुलोहित कोशिका रक्तता c, गलविद्रधि Ap, मदात्ययजन्य हृदय Hc, फुफफुसी अन्तः शल्यता Ap, फुफफुसी संकीर्णता Hc, फुफफुसी राजयक्ष्मा Ap, आमवाताभसन्धिशीथ c, फक्करोग c, सीरम उपसर्ग c, अतिसंभोग c, धूम्रपान Ap, सपंदश c, विरूपकर कशेरुका सान्धशीथ (Spondylitis deformans) c, सल्फहीमोग्लोबिनरक्तता c, श्वासनाल (ब्रोकस) का फिरंग रोग Ap, टेबीज डॉसैलिस c, तम्बाकू सेवन c, कण्ठनाड़ीरोध (ट्रैकियल ऑवस्ट्रैक्शन) Ap, आध्यमान (टिम्पेनाइटिस) c, मूत्र-विषमयता (यूरीमिया) c, श्वग्रह (हृषिग कफ) Ap अधिक शारीरिक श्रम c, ल्यूकिमिया c ।

उपर्युक्त समस्त कारणों को हर्वर्ट फ्रॉच ने इन बड़े विभागों में बाटा है—

१. हृदय के दक्षिण भाग का पात, २. रक्तक्षयजन्य विकार, ३. दीर्घत्व, ४. दवाओं (कैमीकल्स) द्वारा विषाक्तता, ५. श्वासनाल तथा श्वसनिकाओं का अवरोध, ६. स्वरयन्त्र तथा कण्ठनाड़ी का अवरोध, ७. फुफफुसी तथा फुफफुसावरण के रोग, ८. मध्य स्थानिक (मोडियास्टीनल) दाब, ९. उदराध्मान-वायु या जल द्वारा, १०. वक्ष का आघात, ११. मानसिक कारण—हिस्टीरिया, विक्षिप्ति तथा भय ।

चरक ने अपने ढङ्ग से इन कारणों को इन शब्दों में सुस्पष्ट किया है—

रजसाधूमवाताभ्यां—धूल, धुआ और गीसों के कारण ।

शीतस्थानाम्बुसेवनात्—ठण्डे स्थान पर जाना या शीतवीर्य द्रव्यों तथा शीतल जल का सेवन ।

ध्यायामाद् ग्राम्यधर्मध्व—खूब परिश्रम करना मथनातिरेक या अधिक दौड़ धूप करना ।

रूक्षान्नविषमाशनात्—वातकारक आहार और विषमाशन से ।

आमप्रदोषाद्—आमदोषवर्धक कारणों से ।

आनाहाद्—आनाह से ।

रौक्ष्यादत्यपतर्पणात्—रूक्षता और अत्यधिक अपतर्पण से ।

दीर्घत्यात्—दीर्घत्व से ।

मर्मणो घाताद्—मर्मों पर आघात होने से ।

द्वन्द्वात्—आपस में द्वन्द्व (भिड़न्त) करने से ।

शुध्यतियोगतः—वमन, विरेचनादि संशोधन कर्म के अतियोग से, अतीसार, ज्वर, छदि, प्रतिश्याव, उरः क्षत, क्षय, रक्तपित्त, उदावर्त, विमूची, असलक, पाण्डुरोग इन विकारों के उत्पन्न होने पर किसी भी स्थिति विशेष में श्वास और हिक्का में से कोई भी उत्पन्न हो सकता है ।

विषात्—विषों के कारण ।

निष्पाव (सेम) माप (उड़द) पिण्याक (गजक) तिल तैल सेवन से ।

पिष्टशालूकविष्टम्भिविदाहि गुरुभोजनात्—पीठी के भारी कन्दों के सेवन से कब्ज करने वाले भारी और विदाहकर भोजन से ।

जलजानूपपिशित—जल के भीर अनुपदेशों के जीव-जन्तुओं का मांस सेवन करने से ।

दध्यामक्षीर सेवनात्—दही खाने से या कच्चा दूध पीने से ।

अभिष्यन्द्यु पचारात्—स्रोतरोधक वस्तुओं के उपयोग करने से ।

श्लेष्मलानां च सेवनात्—कफकारक द्रव्यों के सेवन से ।

कण्ठोरसो प्रतीघाताद्—कण्ठ या छाती में चीट लगने से ।

विबन्धैश्च पृथग्विधं—अलग-अलग तरह के विबन्धों से ।

मास्तः प्राणवाहीनि स्रोतास्याविश्यं कुप्यति ।

उरःस्थः कफमुद्धूय हिक्कांश्वासान् करोति संः ॥

अर्थात् उपर्युक्त विविध कारणों से प्राणवाही स्रोतों को प्रकुपित वायु (Vitiated nervous activity) घेर कर (संकीर्ण बनाकर) छाती में स्थित कफ को ऊपर उछालकर हिक्का और श्वास रोगों को उत्पन्न करती है । यह सामान्य सम्प्राप्ति है विशेष में हिक्का को उत्पत्ति प्राण-उदक-अन्नवह स्रोतों के वायु और कफ के रोध से होती है तथा श्वास की उत्पत्ति इन्हीं

रिका, २६. पाण्डु-मृज्ज तथा सामान्य रूप से सभी पाण्डुरोगों में, ३०. प्रतिश्याय, ३१. प्रमेह-वातिक में उपद्रव स्वरूप, ३२. वस्तिकुण्डलीभूत, ३३. बलाण (गलरोग)-श्वासरुजोपपन्नम्, ३४. मसूरिका असाध्य-भृंश घ्राणेन निःश्वरोत्, ३५. मसूरिका-श्वसित्यर्थं वेदनम्, ३६. मदात्यय-वातिक, ३७. मूर्च्छा-रक्तजा-गूढोच्छ्वासः, ३८. मेदोरोग-क्षुद्रश्वास, ३९. यक्ष्मा असाध्य-ऊर्ध्वश्वास, ४०. यक्ष्मा पूर्वरूप, ४१. क्षतक्षय, ४२. यक्ष्मा-सामान्य लक्षण के रूप में, ४३. रक्तपित्त-उपद्रव के रूप में या सामान्य लक्षण रूप में, ४४. रोहिणी-श्लेष्मिक, ४५. विप स्यावर, ४६. विप-पुष्पज तथा पत्रज, ४७. विप-दूषी, ४८. विसर्प-अग्नि विसर्प-श्वासमीरयेत्, ४९. विसर्प-ग्रन्थि विसर्प, ५०. विसर्प-अग्निविसर्प में तमक श्वास, ५१. वमन-उपद्रव रूप में श्वास, ५२. वमन-त्रिदोषज, असाध्य, ५३. वातरक्त-उपद्रव स्वरूप, ५४. वातव्याधि-आमाशयगत, ५५. विद्रधि-असाध्य, ५६. विद्रधि अन्तः-यकृद्गत, ५७. विद्रधि अन्तः-प्लीहगत, ५८. व्रण-उपद्रव के रूप में, ५९. व्रण-असाध्य, असाध्य शल्यव्रण, ६०. व्रण-भिन्न, ६१. शोथ-असाध्य उपद्रव रूप, ६२. शोष तालुगत-श्वासश्चोशः, ६३. सूतिका रोग-दुष्प्रजातारोग, ६४. स्वरघ्न-प्रसक्तं श्वसिति, ६५. श्लेष्मोदर, ६६. हृद्रोग, ६७. हृद्रोग शिशु का या सहज ।

इसी सूची में विविध श्वासरोगों का स्वरूप इस प्रकार स्वीकार किया है—

ऊर्ध्वश्वास—क-ऊर्ध्व श्वसिति यो दीर्घं न च प्रत्याहरति अधः केवल ऊपर-ऊपर रोगी श्वास खींचता है और श्वास नीचे की ओर नहीं उतरता ।

ख-ऊर्ध्व श्वासे प्रकृपिते अधःश्वासो निरुध्यते उथला श्वास चलता है गहरा नहीं ।

क्षुद्रश्वास—किञ्चिद् आरभमाणस्य श्वासः प्रवर्तते निषण्णस्य एति शान्तिम् थोड़े परिश्रम से ही श्वास फूल जाता है बैठने से शान्त हो जाता है ।

छिन्नश्वास—सर्वप्राणेन पीडितः विच्छिन्न श्वसिति, न वा श्वसिति दुःखार्तो मर्मच्छेदिरुग्दितः—बहुत जोर लगाकर रह-रहकर श्वास लेता है तथा श्वास लेने में मर्मन्तक पीड़ा और दुःख होता है ।

तमकश्वास—क-मुहःश्वास—बार-बार जल्दी-जल्दी श्वास खींचता है ।

ख-अतीवतीव्रवेगं श्वासं प्राणप्रपीडकम्—बहुत तेज दौरे के रूप में अत्यन्त कष्टदायक श्वास खींचता है ।

ग-श्वासः सन्निग्ध्यते—रुक-रुककर श्वास आता है ।

घ-रुद्धः धुर्धुरकः युक्तः—रुक-रुककर और घर्घर शब्द के साथ ।

प्रतमकश्वास—ज्वर मूर्च्छा परीतस्य विद्यात् प्रतमकं तु तम्-श्वाम के साथ ज्वर और मूर्च्छा होती है ।

महाश्वास—क-अतिघोषवान् श्वास-श्वास अति-घोष वाली होती है ।

घ-प्रश्वसित चास्य दूगाद्विज्ञायते भृशम्-महाश्वास से पीड़ित रोगी इतनी जोरदार आवाज से श्वास लेता है कि उगे दूर से ही जान लिया जाता है ।

ग-उद्ध्वयमानवातशब्दवद् दुःखितः उच्चैः श्वसिति मत्तर्पम इवानिशम्-जोरदार आवाजयुक्त कष्टपूर्वक ऊपर-ऊपर मतवाले हाथी की तरह लगातार श्वास लेता है ।

सन्तमकश्वास—क-मज्जत्रस्तमसीवास्य विद्यात्सं-तमकं तु तम्-रोगी मानो अंधेरे में डूबता हुआ श्वास लेता है ।

ख-तमसावर्धतेऽत्यर्थं शीतैश्वाशु प्रशाम्यति-मानस दोषों से इसकी वृद्धि तथा शीतोपचार से शान्ति होती है ।

प्राणवाही स्रोतों की दुष्टि की चिकित्सा का सूत्र चरक ने इस वाक्य में दिया है—

प्राणोदकान्वाहानां दुष्टानां श्वसिकी क्रिया ।
कार्या तृष्णोपशमनी तथैवामप्रदोषिकी ॥

अर्थात् प्राणवाही स्रोतों, अन्नवह स्रोतों और उदक-वह स्रोतों के दुष्ट हो जाने पर क्रमशः श्वासरोगहर, आमदोषहर तथा तृष्णाशामक उपचार करना चाहिये ।

यहां स्रोतों के प्रभाव का भी भले प्रकार से जान लेना अच्छा होगा जो विमानस्थान के पांचवें अध्याय में चरकसंहिता में संक्षेप में यों दिए गए हैं—

(१) स्रोतस् शब्द का अभिप्राय—

स्रोतांसि सिरा धमन्यो रसवाहिन्योः नाड्यः पन्थानी मार्गाः शरीरच्छिद्राणि संवृत-असंवृतस्थानानि आशय

क्षया निवेतास्तेषु जरीरघ्रातवताणाम् नश्यातद्व्यापां नामानि भवन्ति ।

अर्थात् कोई भी बीबी या घापी जगहजोमामान्य चक्षुओं से दिखलाई देती हो या न दिखलाई देती हो स्रोतम् कहलाती है इसमें निरा (बन्ध) घमनियां (जाट-रीज) रमवाहिनियां (निर्गन्धियम) नाटियां (नक्तं), पन्ध-मार्ग-जरीरछिद्र, दवे छुके स्थान, भ्रामय (विमना), धयजन्व रदान (कैपिट्रीज), निवेत (नैम्बमं) तथा शरीर की धानुओं के बीच के अक्काश (इष्टरन्टिष्णु स्पेर्मज) विविध कोजिकाओं के बीच के स्थानी स्थान जहां होकर कोजिका प्रथम वा अन्य पोषक रस उभ तक पहुँचते हैं उन परिभाषा में आ जाते हैं ।

(२) स्रोतों के प्रकोप का प्रभाव—

तेषां प्रकोपात् स्थानस्थाश्वीय मार्गान्वाश्वीय जरीर-घ्रातवः प्रकोपनास्ते । इतरेषां च प्रकोपाद् इतराणि स्रोतानि ।

स्रोतों के प्रकोप में उनमें स्थित वा उनमें होकर चहुँके वाली जरीरधानुम् (रस, रक्त लसीकादि) प्रकोप को प्राप्त हो जाती है । एत स्रोतम् अज्ञाना के प्रकोप में अन्य स्रोत-अज्ञानाएँ भी प्रदुषित हो सकती हैं ।

नवीन पैदानोतीरल हृदियेन अथवाएँ नो इमया अभिप्राय यह है कि अगर किसी व्यक्ति की उपराला या अन्नाच्छर में कोप नश विचार हो जाय तो उसमें स्थित रस रक्त वा लसीका पर भी उसका प्रभाव पड़े बिना नहीं चलेगा । अगर दृग्दृश्य प्राणवाही स्रोत दूषित होने लगे उनका प्रभाव अन्य प्राणवाही स्रोतों पर भी पड़ेगा तथा उसकाही वा लोचिवाही स्रोतों की हृदिये भी उपराल हो सकती है ।

(४) दोषों का स्रोतोदृष्टि के साथ सम्बन्ध—

प्रदुष्टानां एषा सर्वेषा एव वाक्पित्तदोषाणां दूष-विनाशे भवन्ति शोफस्वभावाद् एति ।

दूषित होने का सम्भाव दोषों का होता है । वे वाक्-पित्त कक नामक दोष ही उन स्रोतों को प्रदुषित कर देते हैं । अर्थात् वाक् अथवा मोन स्वयं शोषोत्पादक की क्षमता नहीं रखते उनकी दृष्टि वातजन्म, पित्तजन्म, ककजन्म, वाक्पित्त-जन्म, वाक्ककजन्म, पित्तककजन्म तथा विशेषजन्म होती है । जब स्रोत दूषित हो जाता है तो यह सर्वा-पर्य स्थानस्थ वा मार्गस्थ घातु ही भी दूषित कर देता है ।

एत एव तथा ने आधुनिकीय चिकित्सीया वा स्थान स्रोतोदृष्टि में कहा गया है । वे दोष प्रकोप के कारणों की शक्ति में कुछ हैं । उन्होंने सीमा का जो ज्ञान प्राप्त किया उसमें स्रोतोदृष्टि का कोई महत्त्व नहीं दिया उसमें दोष-दृष्टि का ही वाक् उन पर समदोषः समानित्व द्वारा सामर्थ्य लाभ की कामना की । रस्य स्थानों में घातुषों के उन्मुक्त समन का सामर्थ्य की परिभाषा में निरा ही नहीं । दोषसाम्य में घातुसाम्य पर तो दवे —

वाक्पिः पित्तानिर्गन्धयो जरीरे घ्रातवः समसः ।
 वाक्पित्तया पित्तानां तर्मस्य स्थितवामनम् ॥
 पर स्रोतोदृष्टि के दूरीकरण के प्रथम उपाय शोफना रन्ध कर दिया । वाक्ककजन्म में भी स्रोतोदृष्टि का प्र-रन्ध विमानरन्ध के मुक्त उपाय में ही सीमित है उन की दृश्यैकत्व चर्चा फिर नहीं की जाती । इसी उपाय में एत जरीर द्वारा सुकर जग ही गई —

अपथ्यकर आहार-विहार ओषध्यादि का सेवन
 ↓
 वात-पित्त-कफ, एक-एक, दो-दो या तीनों की विकृति
 ↓
 रस-रक्त-मांस-भेद-अस्थि-मज्जा-शुक्र-ओज-तेज-अर्तवादि
 की विगुणता
 ↓
 प्राणोदकान्तरसरुधिरमांसभेदोऽस्थिमज्जशुक्रमूत्रपुरीष
 स्वेदादि स्रोतोदुष्टि

स्रोतोदुष्टि द्वारा रोगों की उत्पत्ति, रोगों का निदान और उनको दूर करने के लिए स्रोतोदुष्टि को दूर करना इस विषय को आज के युग में पुनरुज्जीवित किया, इस का श्रेय जामनगर के पोस्ट ग्रेजुएट ट्रेनिंग सेण्टर के प्राचार्य श्री भास्कर विष्णु गोखले को जाता है जिनका पूना के तिलक आयुर्वेद विद्यालय के साथ आजीवन सम्बन्ध रहा। उन्होंने दोषदुष्टि से पूर्व स्रोतोदुष्टि के विचार को मूर्त रूप दिया और एक भूली हुई परिपाटी को प्रकाश में लाकर भारतीय चिकित्सा वाङ्मय में नई क्रान्ति का स्रजन किया।

इस प्रकार प्राणवाही स्रोतों के आधार पर हृद्-फुफुस रोगों की चर्चा प्राचीनकाल में अधिक न चल सकी। अलग-अलग रोग उनकी उत्पत्ति में दोष प्रकोप की स्थिति और उनके कारण रोगों के लक्षण और चिकित्सा एवं व्यवस्था का ही दौर दौरा आर्ष और अनार्ष संहिताकालों में रहा। माधवकार ने पंचनिदान का विवरण प्रस्तुत किया और उस पर विजय रक्षित ने मधुकोश व्याख्या लिखकर अपनी विद्वता का परिचय दिया पर उसमें भी स्रोतोवैगुण्य पर बहुत कम प्रकाश डाला गया। रक्तपित्त, राजयक्ष्मा, कास, हिवका, श्वास, स्वरभेद, हृद्रोग इनका विचार दोषों के आधार पर किया गया है।

फुफुसीय रोगों में रक्तपठीवन (उर्ध्वग रक्तपित्त), ब्रोंकाइटिस (कासभेद), दमा (तमक श्वास), वातोत्फुल्लता या ऐम्फाइसीमा (उर.क्षत), फुफुसपाक (सक्रफ सर्व्वास ज्वर), फुफुस विद्रधि, राजयक्ष्मा, फुफुस शोफ, फुफुस कर्कट, फुफुसजन्य हृद्रोग (कौर पल्मो-

नेल), फुफुस तन्तुतर्प, श्वसनपात, उरस्तोय आदि जो अनेक रोग आधुनिक चिकित्सा विज्ञान विचारदों ने दिये हैं वह कल्पना प्राचीन काल में नहीं थी। कास, हिवका, श्वास, स्वरभेद, उर.क्षत, राजयक्ष्मा और ऊर्ध्व-रक्तपित्त द्वारा ही इनका विचार किया गया है। अगर हम फुफुस कर्कट (लंग कार्सीनोमा) को लें तो उसमें दीर्घत्व, शरीर भार का ह्लाम, थ्रम, ज्वर और अग्नि-मान्द्य ये सामान्य लक्षण मिलते हैं। श्वसन संस्थानीय लक्षणों में श्वासकृच्छता, कास जिसके साथ कफ, पृथ और रक्त भी निकले परिफुफुसीय उरःशूल, स्थानिक उरःशूल, मध्यस्थानिक तथा ग्रैव लसीका ग्रन्थियों का फूलना आदि लक्षण मिलते हैं। आयुर्वेद में ये लक्षण अलग-अलग मिलते हैं पर इन्हें मिलाकर किसी एक दुर्दम रोग की कल्पना बिल्कुल नया विचार है। राज-यक्ष्मा में जो एकादश रूप राजयक्ष्मा है उसके लक्षण फुफुस कर्कट-से काफी मिलते हैं। शास्त्रकार ने कास, श्वास, रक्तपठीवन के लक्षण वाले फुफुस रोग से पीड़ित की चिकित्सा विमलयश चाहने वाला वैद्य न करे—

एकादशभिरेभिर्वा षड्भिर्वाऽपि समन्वितम् ।
 कासातीसारपाश्वर्तिस्तरभेदारुचिज्वरैः ॥
 त्रिभिर्वा पीडितं लिगैः कासश्वासासृगामयैः ।
 जह्याच्छोपादितं जन्तुमिच्छन् भुविमलं यशः ॥

इसी प्रकार फुफुसशोफ (पल्मोनरी इडीमा) का भी स्पष्ट चित्र प्राचीनों को नहीं था। छाती में पीड़ा, श्वासकृच्छता, खांसी और आगदार बूक बार-बार आना, नाड़ीदीर्घत्व, स्तम्भित्य, तापंश की गिरावट, दूर से ही चड़चड़ाहट के साथ श्वास की आवाज और शीघ्रमृत्यु ये लक्षण महाश्वास में कुछ-कुछ मिलते हैं—

उद्व्यमानवातो यः शब्दवद्दुखितो नरः ।
 उच्चैः श्वसिति संरुद्धो मत्तर्पभ इवानिशम् ॥
 प्रनष्टज्ञानविज्ञानस्तथा विभ्रान्तलोचनः ।
 विधृताक्ष्याननो बद्धमूत्रवचां विशीर्णवाक् ॥
 दीनः प्रश्वसितं चास्य दुराद विज्ञायते भृशम् ।
 महाश्वासोपसृष्टस्तु क्षिप्रमेव विपद्यते ॥

फुफुस और हृदय के विकारों में आयुर्वेदीय चिकित्सा तथा पथ्य अवस्था का बहुत बड़ा महत्व है।

करवीरद्वयं तिवतं कपाय कटुकं च तत् ।
 व्रणलाघवकुन्नेत्र कोपकुण्ठव्रणापहम् ॥
 वीर्योष्णं कृमिकण्डूघ्नं भक्षितं विपवन्मतम् ।

यह भावमिश्र का कथन है । राजनिघण्टुकार ने—

रक्तस्तु करवीरः स्यात् कटुस्तीक्ष्णो विशेषकः ।
 त्वग्दोष व्रणकण्डूतिक्षुण्ठहारी विहापहः ॥

आदि लिखा है । यह अत्यन्त उष्णवीर्य और विपाक्त होने से रक्त को जमने से रोककर या रक्त को पतला करके काम करता है । प्राचीनों ने इसका हृद्-फुफ्फुस रोग (कार्पल्मोनैल) पर उपयोग नहीं लिखा । उन्होंने तो इसे बाह्य प्रयोग में अधिक उपयोग किया था और कुण्ठ कण्डू उपदंशव्रण तक ही उपयोग सीमित रखा था राजवल्लभ ने कुण्ठ दुष्ट व्रणापहो, सुश्रुत ने करवीरस्य पत्राणि प्रक्षालने प्रयोज्यानि । चरक-सफेद वालों को ठीक करने के लिए बाल उखाड़-उखाड़कर उनकी जड़ों में दुग्धिका तथा कन्नेर के पत्तों को दुध में पीसकर लेप करने का सुझाव दिया है । कुण्ठ में कन्नेर के पत्तों को पानी में और उससे स्नान करना लाभदायक लिखा है । कन्नेर के पत्तों से सिद्ध तैल को गर्भिणी की कण्डू और किक्किस दूर करने हेतु मलने के लिए वाग्भट का परामर्श है । चक्रदत्त इसी तैल को पामा पर प्रयोग करता है । भावप्रकाश में इसे उपदंश के लिंगोत्थ व्रण की पीड़ा को नष्ट करने में उपयोगी बतलाया है—

करवीरस्य मूलेन परिपिष्टेन वारिणा ।
 असाध्याऽपि व्रजद्वयस्तं लिङ्गोत्था रक् प्रलेपनात् ॥

परन्तु हृदय के रोगों पर खासकर कर्जैस्टव हार्ट-फैल्योर (CHF) पर इसका प्रयोग अपेक्षाकृत नया है । मेरे सामने विजयवाड़ा (आन्ध्रप्रदेश) का अकादमी आफ आयुर्वेद द्वारा स्वर्णपदक विनिर्णयार्थ कुछ निबन्ध आये हुए हैं इनमें एक रक्त करवीरपत्र टिक्चर के CHF पर क्या प्रभाव होता है इस पर है । लेखक का नाम निर्णायक को नहीं बतलाया जाने से उसे लिखना संभव नहीं, उसे अगले अंक में पूछकर दिया जा सकेगा । पर रक्त करवीरपत्र टिक्चर के उपयोक्ता गवेषक ने जो ज्ञान दिया है उसे पाठकों को बताने का लोभ मैं संवरण नहीं कर पा रहा । विशेषांक में तो विशेष बातों का

अंकन होना ही चाहिए इसलिए इस आर्ष प्रकरण में ही इसे देना पड़ रहा है ।

कन्नेर का आभ्यन्तर प्रयोग अनेक प्रकार के विप-जन्य लक्षण पैदा कर सकता है, जैसे नाड़ी का स्पन्दन चलते-चलते बन्द हो जाना और फिर चलने लगना, पेट में गूल होना, भूख कम हो जाना, हल्लास, वमन, नाड़ीमान्द्य और अतिसार भी किसी में दखे जा सकते हैं । यदि व्यवहारकाल में नाड़ी का रुक-रुककर चलना या उदरगूल या क्षुधानाश का पता चले तो दवा रोक देनी चाहिए तथा विपजन्य इन लक्षणों के दूर होते ही फिर शुरू कर सकते हैं ।

शोधकर्ता ने कार्पल्मोनैल के ८६ रोगियों पर रक्त करवीरपत्र टिक्चर का प्रयोग किया । २६ वाच म छूट गये ५६ फिट केस थे । जन पर इस टिक्चर के प्रयोग क परिणाम निबन्ध में दिय गये हैं इन ५६ रोगियों में ४२ पुरुष तथा १४ महिलाए थीं । श्वसन सम्बन्धा ५ लक्षण इनमें मुख्य थे—कास ५५ रोगियों में श्वासकण्ट ५४ में खासी क साथ कफ ५० में छाती में पीड़ा ३६ में तथा श्वावता १६ में पाई गई । रक्तकरवीरपत्र टिक्चर जैसे स्टैडड तकनीक से स्टैडडाइज करके तैयार किया गया था १ से ८ मि०लि० की मात्रा को ३ भागों में वाटकर चौबीस घण्टों में दिया जाता था । रोगी की आयु, सहनशक्ति और आयु के अनुसार मात्रा घटाई बढ़ाई जाती थी । प्रतिदिन रोगी की नाड़ीगत, श्वासगति, तापमान, रक्तदाव, कफ की मात्रा नापी जाती थी प्रातः सप्ताह शरीर-भार, पेट की परिधि, पैरों का शोफ आदि मालूम किया जाता था । पथ्य में नमक रोहित आहार—दुध, मौसमी का रस, सन्तरे का रस दिया जाता था ।

रक्तकरवीरपत्र टिक्चर के प्रयोग से खांसी के ५५ रोगियों में ५२ को लाभ हुआ, १७ को पूरा-पूरा २३ कुछ कम १२ को बहुत कम तथा ३ को कोई लाभ नहीं हुआ । श्वासकण्ट जो ५४ रोगियों को था ४६ को लाभ हुआ, १३ को पूरा, २८ को कुछ कम, ८ को बहुत कम और १ को बिलकुल नहीं । कफ का आना ४ को छोड़कर सबको घटा । छाती की पीड़ा २० रोगियों में बिल-

जावें तो यह 'हृदारोग्यप्रवर्धनी' बन जायगी पूरा योग ऐसा बनेगा—

रसगन्धक लोहाभ्र शुत्वमुक्ता समांशकम् ।
त्रिफला द्विगुणा प्रोक्ता त्रिगुणं च शिलाजतु ॥
चतुर्गुणं पुरं शुद्धं चित्रमूलं च तस्समम् ।
तिकासर्वसमा ज्ञेया सर्वं संचूर्णं यत्नतः ॥
धूर्तधृक्पादलाम्भोभिमर्दयेद्विवसत्रयम् ।
रक्तकरवीरपत्राणां स्वरसेन विमर्द्य च ॥
ततश्च वटिका कार्या द्विगुञ्जाफल मानतः ।
मण्डलं सेविता ह्युपा हन्तिशोथान शेषतः ॥
जीर्णज्वरं यकृद्वृद्धिं प्लीहवृद्धिं जलोदरम् ।
मलवातहरी श्वासकासघ्नी ह्यति दीपनी ।
हृदारोग्यकरी सेय हृदारोग्य प्रवर्धनी ॥

आयुर्वेद में श्वास-शोथ-कासघ्नी सभी योग हृद्-फुफ्फुसज रोग में काम आ सकते हैं। भैषज्यरत्नावली का "श्वास चिन्तामणि" एक विशेष मूल्यवान् योग है यदि उसमें भी रक्तकरवीर पत्र तथा धतूरपत्र की एक-एक भावना दे दी जावे तो वह हृद्रोगजन्य श्वास में और भी श्रेष्ठ बन जाता है। यह हमारी हृच्छ्वास-चिन्तामणि है। योग का स्वरूप यह होगा—

द्विकर्पं लौहचूर्णस्य तदर्धं गन्धमभ्रकम् ।
तदर्धं पारदं ताप्यं पारदार्येण मौक्तिकम् ॥
शाणमानं हेमचूर्णं सर्वं सम्मर्द्य यत्नतः ।
सुरसाककुभक्षुद्रा शृंगवेररसैस्तथा ॥
रक्तकरवीर धूर्तपत्राणां स्वरसैयाद ।
छागीक्षीरेण मधुकैः मर्दयित्वा भिषग्वरैः ॥
द्विगुंजा प्रमिता कार्या वटिका शोभनी शुभा ।
वातजं कफज क्षयज कासं हन्त्यशेषतः ॥
हृद्दीर्घल्य जनितं च श्वासं शूल नियच्छति ।
रघुवीरस्य त्रिवेदस्य हृच्छ्वासचिन्तामणिः ॥

भैषज्यरत्नावली का "शोथकालानलरस" ज्वर कास श्वास और शोथ को दूर करता है। इसमें चित्रक

इन्द्रजी, गजपिप्पली, सेधानमक, पिप्पली, लोंग, जायफल और टकण होता है। गन्धक पारद की कज्जली कर लौहभस्म, अभ्रकभस्म डालकर शेष का कपड़छत चूर्ण डालकर इसे तैयार किया जाता है। इसे ताल-मखान (कोकिलाक्ष) के रस के साथ देते हैं। यह योग बिना शाधन क्रिया के शोथ को दूर करता है। श्वसनकज्वर म फुफ्फुसशोथ दूर करने में इसका उपयोग किया जाता है।

यादव जी महाराज ने ज्वराधिकार में "भाग्यादि कपाय" का वर्णन किया है। यह ववाय फुफ्फुसधरा-कलाशोथ (प्लूरिसी), श्वसनकज्वर (न्यूमोनिया), कफाधिक सन्निपातज्वर, पार्श्वशूल, कफजकास और श्वास को दूर करने में उन्होंने उत्तम बतलाया है। इसमें निम्नांकित ३२ द्रव्य पड़ते हैं—

भारंगी, वच, दाहहल्दी, नीम की छाल, सोंठ, इन्द्रायण की जड़, नागरमोंथा, कालीमिचं, हल्दी, हरी-तकी, पिप्पली, ब्राह्मी, गिलोय, श्योनाक, पुष्करमूल, चिरायता, कुड़ा की छाल, छोटी कटेरी, अडूसा, रास्ता, बड़ी कटेरी, अतीस कडुई, जवासा, कचूर, त्रायमाण, पटोलपत्र, आमला, कुटकी, पाढल, बहेड़ा, निशोथ, देवदारु।

इनको समभाग लेकर कूट कपड़छान चूर्ण करलें इसमें से १ तोला लेकर १६ तोले पानी में आठें ४ तोले शेष रहने पर उतार छान १ तोला शहद मिला, १ रत्ती अभ्रकभस्म और ४ रत्ती मृगशृंग भस्म के साथ २-३ बार पिलावें। इसका उपयोग ऊपर बताये रोगों के अलावा निम्न रोगों में शास्त्रकार ने लिखा है—

सभी प्रकार के सन्निपात ज्वर, वात के रोग, श्वास, मन्यास्तम्भ, कफ के रोग, गले के रोग, कास, अर्दित, गुदरोग, मल का अवष्टम्भ तथा हृद्रोग, वधर्म, एवं हिवका।

सुधानिधि का नया पता नोट करलें—

सुधानिधि कार्यालय, विजयगढ़ [अलीगढ़]

हैं और जब अपनी अनुकूल परिस्थिति पाते हैं तब रोग उत्पन्न कर देते हैं।

ये जीवाणु वात श्लैष्मिक ज्वर, आंत्रिक ज्वर, प्लेग आदि भी उत्पन्न करते हैं। विशेषकर रोगी के फुफ्फुस से श्लेष्मा द्वारा निकल कर जब दूसरे स्वस्थ व्यक्ति के अन्दर प्रवेश करते हैं तब फुफ्फुस में पहुंच कर रोग उत्पन्न कर देते हैं। इसके अतिरिक्त निम्न कारण भी होते हैं जो इस प्रकार से हैं—

(१) उष्ण और नमी वाले जलवायु के स्थान से एकाएक ठंडे एवं सूखे स्थान में आ जाना, अत्यधिक मेहनत करना, विषम ज्वर, वृक्क शोथ, यकृत शोथ आदि से दुर्बल होने के उपरान्त, शराव आदि नशीली वस्तुओं का अति सेवन, अनियमित आहार विहार, स्नान, भोजन कसरत आदि करना, कफकारक पदार्थों का विशेष सेवन, अकस्मात् वर्षा में भीगना आदि भी रोग उत्पत्ति में कारण होते हैं।

सापेक्ष निदान—शारीरिक विकृति और प्रत्यक्ष रोग लक्षणों एवं छाती परीक्षा से रोग की पहिचान सरल होती है। परन्तु वच्चों में प्रणालीय फुफ्फुस प्रदाह से इसका भेद करना अथवा पहिचान करना अत्यधिक कठिन होता है। क्योंकि वृहद् फुफ्फुस प्रदाह को तरलमय फुफ्फुसावरण प्रदाह से पृथक् करना अत्यन्त ही कठिन होता है फिर भी पहिचान की दो पद्धतियां इसमें अपनाई जाती हैं—

प्रथम यह कि मूत्र में आने वाली क्लोराइड की मात्रा बहुत ही कम हो जाती है। जबकि दूसरे प्रकार के प्रदाह में कम नहीं होती। दूसरा यह कि फुफ्फुसीय प्रदाह में सूचिका डालने पर तरल पदार्थ नहीं निकलता है, किन्तु फुफ्फुसावरण (उरस्तोय) प्रदाह में सूचिका डालने पर तरल पदार्थ निकलता है।

शारीरिक विकृति—इस व्याधि उत्पन्न करने वाले एक विशेष प्रकार के जीवाणु जब नाक, मुंह के मार्ग से फेफड़ों में प्रवेश कर व्याधि उत्पन्न करते हैं तब इस रोग की चार अवस्थाएँ होती हैं—

(१) प्रथमावस्था—उपर्युक्त विवेचन में वायु कोष्ठकों का वर्णन किया गया है, उनके सेलों में शोथ

उत्पन्न होता है और उस शोथ के स्थान का रक्त उनमें से रक्त का जलीयांस रिस-रिस कर उन्हीं वायु कोष्ठकों में संग्रह हो जाता है। इस स्थिति में फेफड़े का शोथ युक्त आक्रांत भाग रक्त के समान लाल तथा भारी हो जाता है एवं फुफ्फुसावरण में भी शोथ हो जाता है क्योंकि उन सेलों में रक्त एवं पानी भर जाता है। यही कारण है कि वायु का प्रवेश अत्यधिक कम हो जाता है जिसके कारण श्वास की आवाज कम सुनाई पड़ती है। सेलों में शोथ और स्राव से वे चिपकी अवस्था में रहती है, जब एकाएक वायु का प्रवेश होता है तब चरचराहट के शब्द के साथ खुलती हैं। इसलिये करकराहट की आवाज सुनाई पड़ती है। प्रथमावस्था के पूरा होने में दो तीन दिन का समय लग जाता है।

(२) द्वितीय अवस्था—इस अवस्था का प्रारम्भ उस समय होता है जब फुफ्फुस का आक्रांत भाग ठोस रूप में हो जाता है क्योंकि वायु कोष्ठकों में रक्त एवं पानी जम जाता है जिसके कारण ठोसपन आ जाता है। जमे हुये इस रक्त एवं पानी में कुछ सेलें भी होती हैं तथा रक्त के लाल एवं श्वेत कण भी होते हैं जिसे Red hepatization अवस्था कहा जाता है। इसमें फेफड़े का आक्रान्त भाग यकृत के समान ठोस हो जाता है। इस कारण इनमें न वायु आती और न जाती है। छाती पर स्टेथिस्कोप यंत्र के द्वारा श्रवण करने पर केवल वायु मार्ग के आने जाने का ही शब्द सुनाई पड़ता है।

(३) तृतीय अवस्था—इस तृतीय अवस्था को ग्रे-हेपाटाईजेशन (Grey hepatization) कहते हैं। इस अवस्था के पहुंचते ही वायु कोष्ठकों के अन्दर के रक्त-कण एवं रक्त जल अथवा रक्तवारि विलीन हो जाती है और इनके स्थान पर पीले रङ्ग के पूय (Pus) जैसा पदार्थ भर जाता है। परन्तु फेफड़े का भाग ठोस ही रहना है, साथ ही रोग अपनी चरमसीमा पर पहुंच जाता है। तीव्र ज्वर निद्रा का नहीं आना, अर्ध-सुप्त अवस्था में रोगी प्रलाप करता, अन्ट-शन्ट बकता है। कारण रोगविष का प्रभाव अधिक रहता है जिसे टाक्सीमिया की अवस्था भी कहते हैं। दिल की धड़कन

फुफ्फुस पाक रोग फुफ्फुस प्रदाह, फुफ्फुस सन्निपात, कर्कटक सन्निपात, श्वसनक ज्वर या निमोनिया आदि से सम्बोधित करके जाना जाता है। आयुर्वेद के अनुसार यह सन्निपात का ही एक रूप है। आधुनिक मत द्वारा इस रोग का मुख्य कारण फुफ्फुस गोलाणु (न्यूमोकोकस) माना गया है। यह रोग सभी आयु में हो जाता है लेकिन १५-४० वर्ष की अवस्था में विशेष रूप से पाया जाता है। जीत प्रदेशों, शिगिरि फ़तु तथा शरद् के प्रारम्भ या अन्त में मौसम बदलते समय अधिक होना है। जीर्णवृक्षशोथ, मदात्यय आदि रोगों, आघात, शक्ति, अधिक परिश्रम, शीत, अनशन, विपमाजन आदि अन्य कारणों से इसकी उत्पत्ति में सहायता मिलती है। रोग की पहिचान की दृष्टि से इस रोग में तीव्रज्वर के साथ फुफ्फुसों में पाक होता है। जिसके कारण तीव्र पाश्वंशूल, कास आदि लक्षणों के साथ फुफ्फुस के एक या अनेक गण्डों में घनता आ जाती है। सामान्य रूप से यह प्रदाह दो प्रकार का होता है—(१) फुफ्फुस गण्ड प्रदाह (२) श्वास प्रणाली प्रदाह। इनमें से फुफ्फुस गण्ड प्रदाह विशेष रूप से घातक होता है। इसमें फुफ्फुसों के वायुकोषों में अवरोध होकर गम्भीर अवस्था उत्पन्न हो जाती है। श्वास प्रणाली प्रदाह में फुफ्फुसों की सूक्ष्म श्वास नलिकाओं में दाह एवं शोथ उत्पन्न हो जाता है। चिकित्सा की दृष्टि से यह दोनों लगभग समान हैं। फुफ्फुस पाक स्वतः शमन होने वाला रोग है। रोगी का हृदय तथा बल आदि रक्षित है तो १० दिनों में यह रोग स्वयं शान्त हो जाता है। रोगी को उष्ण, निर्मल, शीत व प्रवात से रहित हवादार, शान्त स्थान में शय्या पर पूर्ण विश्राम कराना चाहिये। इस रोग में प्रारम्भ में दौप ग्राम रहते हैं अतः दीपन, पाचन व वनवान् रोगियों को लङ्घन की व्यवस्था के साथ साधारणतः पहले कफ, फिर पित्त तथा अन्त में वात के जमन की व्यवस्था करनी चाहिये। इस रोग में सन्निपात ज्वर का चिकित्सा क्रम अपनाने से रोगी को लाभ होता है—

लंघन बालुका स्वेदो नस्यं निष्ठीवनं तथा
 अवलेहोऽञ्जचूर्णं पाक् प्रयोज्यं त्रिदोषजे
 सन्निपातज्वरे पूर्वं कुर्यादास कफापहम्
 पश्चात् श्लेष्माणि संदीर्णं समयेत् पित्तमारते ।

अर्थात् इस रोग की चिकित्सा में आम तथा कफनाशन के लिये पहले लंघन, बालुका स्वेद, नस्य, निष्ठीवन, अवलेह, श्वाथ तथा अञ्जन का प्रयोग करें। रोगी को यदि तन्द्रा है तो सैन्धवादि नस्य का प्रयोग करें। अन्न के रस में त्रिकटु चूर्ण शालकर आकण्ठ मुख में धारण करके बार-बार निष्ठीवन करें। इनमें जल प्रदेश में संचित श्लेष्मा बाहर निकल जाता है। पाश्वंशूल को कम करने के लिए अमनी की पून्ड्रिक विशेष लाभदायक है। पसलियों पर सैन्धवादि तैल की मालिश कर बालुका पोदली से निकार्ड भी कर सकते हैं। अन्तःसैव्य औषधियों के रूप में महालक्ष्मीविलासरस, वृ० कस्तूरीभैरव रस, कृष्णचतुर्मुख रस, शृंगभरग, समीरपन्नग आदि के प्रयोग से लाभ होता है। भेषज्य रत्नावली का अष्टाङ्गवनेह इस रोग में हमने विशेष उपयोगी पाया है। रोग की गम्भीर अवस्था में याकूठी, मुक्ता, जवाहरमोदरा, विशेषर रस आदि बहुमूल्य औषधि कर्तों के प्रयोग से ही रोगी की प्राणरक्षा सम्भव होती है।

प्रस्तुत लेख के विद्वान् लेखक डा० गिरि आयुर्वेद जगत् के जाने-माने लेखक हैं। उन्होंने इस लेख में रोग के विषय में गम्भीरता से अपने विचार प्रस्तुत किये हैं जिसके लिये यह साधुवाद के पात्र हैं।

फुफ्फुस प्रदाह के सम्बन्ध में एक उपयोगी लेख गृधानिधि के हृदय फुफ्फुस रोग चिकित्सक के पृष्ठ ४०३ पर छापा है। पाठकों को इस रोग के विषय में उपयोगी जानकारी प्राप्त करने के लिए इस लेख का भी अध्ययन करना चाहिए।

—गोपालशरण गर्ग ।

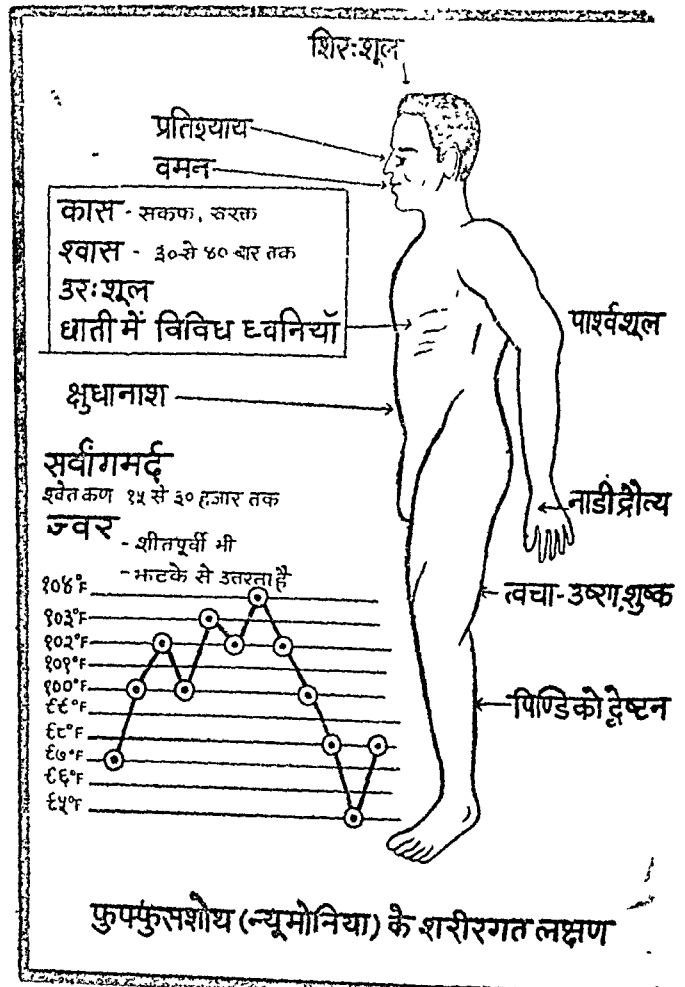
बड़ी हुई, नाड़ी तेज, फेफड़े में रक्त का प्रवेश नहीं होता है जिससे मृत्यु सम्भव हो जाती है। कारण फुफुस कफ से आच्छादित रहता है। इससे श्वास की गति तीव्र हो जाती है। यह तीनों अवस्थाएँ तीन से सात दिन के अन्दर रहती है।

(४) चतुर्थावस्था—इस चतुर्थ अवस्था को रिजोलूशन (Resolution) अवस्था कहते हैं। यह अवस्था दोनों ओर को उन्मुख रहती है। रोगी आरोग्यता की ओर बढ़ता अथवा मृत्यु के मुंह में पहुँच जाता है। यदि शोथ वाला स्थान खंड गलकर पूय से भर उठे तो समझना चाहिए कि रोगी असाध्यावस्था में पहुँच गया है और मृत्यु निश्चित रूप से हो जायगी। किन्तु बाबु कोष्ठकों के अन्दर जो पदार्थ से भरे हुये थे वह इस अवस्था में विलीन होने लगे स्राव का अधिकांश भाग क्रमशः रक्त में मिश्रित होने लगे एवं उसका भाग कफ के रूप में दस्त के साथ निकलता रहता है तो आरोग्यता का लक्षण है। इसी से इस अवस्था में कठोरपन लिये हुये मिश्रित करकराहट सुनाई पड़ती है। जो धीरे-धीरे कम होती जाती है। श्वास प्रणाली से जो श्वास आती थी और सुनाई पड़ती थी वह कोष्ठक में से आने-जाने लगती है अर्थात् फेफड़े अपनी स्वस्थावस्था में हो जाते हैं।

अतएव उपर्युक्त यह चारों अवस्थाएँ वैज्ञानिक परीक्षाओं से ज्ञात हुई हैं। कोई भी चिकित्सक रोगी को प्रत्यक्ष देखकर नहीं बता सकता कि किस समय से कौन सी अवस्था आरम्भ हुई है। कारण यह है कि ये चारों अवस्थाएँ इस प्रकार एक के बाद एक परिवर्तित होती जाती हैं कि पता लगा पाना अत्यन्त ही कठिन है। लगभग आठ प्रतिशत रोगी को दोनों के फेफड़े का यह रोग आक्रान्त करता है और जिन्हें दोनों ओर होता

है उन्हें वचाना भी अति कठिन होता है। विशेषतः फेफड़े की ओर का चिकना खंड ही प्रदाहित होता है अथवा एक तरफ का सम्पूर्ण फेफड़ा अथवा उसके पृथक्-पृथक् भाग में ही शोथ उत्पन्न होता है। क्योंकि खंड में ही रोग का आक्रमण होता है इसलिए अक्सर फुफुसावरण में भी थोड़ा प्रदाह हो सकता है।

लक्षण—इसमें अकस्मात् ठंड लगकर ज्वर आता और छाती के एक भाग अथवा दोनों भाग में तीव्र वेदना एवं शूल की तरह टीस अनुभव होती है। सूखी खांसी आती और कफ नहीं निकलता तथा गले में घुर-घुराहट मालूम पड़ती है। खांसने के समय रोगी अपनी छाती को कसकर दबा लेता है। किसी-किसी रोगी को खांसने से रक्त मिश्रित कफ भी निकलता है। परन्तु



रक्त उखरी अवस्था में जाता है जब यौग्य न्यूमोनिया, तात श्लेष्मिक ज्वर, प्लेग आदि उपस्थित रहती है। रोगी का श्वास फूलने लगता है, श्वास लेने में अत्यधिक तकलीफ होती है एवं श्वास लेने में जोर लगाने पर नथुने फूलने लगते हैं और धीरे धीरे श्वासी बंद आती है। यदि कफ निकलता भी है तो अत्यल्प मात्रा में जिसमें गाढ़ा एवं चिर्पाचिपा तथा चिकनाहट अधिक रहती है।

यह छासी का वेग एवं दर्द अधिक दिनों तक नहीं रहता। दो तीन दिन के बाद छासी सुखी न रहकर गीली हो जाती है एवं कफ आने लगता है। छासी की तकलीफ अथवा कष्ट उपर्युक्त लक्षण के समान ही रह जाये तो लक्षण अच्छे नहीं समझे जाते हैं। जब टाइफोइडिया के लक्षण बदल जाते हैं तब ज्वर का तापमान अधिक वृद्धि कर जाता है और निद्रा नहीं आती। निद्रा नहा आने के कारण रोग का विष प्रभाव और भी अधिक बढ़ जाता है। ऐसी अवस्था में रोगी प्रलाप करने लगता है। इसके बाद प्रलाप में कर्मा होती और महोष्णी आने लगती है।

इस अवस्था में श्वास की गति अत्यधिक तीव्र हो जाती है जो प्रति मिनट में ४० से ६० तक हो जाती है। इसी प्रकार नाड़ी की गति में भी तेजी हो जाती है जो प्रति मिनट १२० से १६० से भी ऊपर हो जाती है। पहले नाड़ी भरती हुई एम तब ही आती परचात कमजोर पड़ जाती है। यदि नाड़ी की गति इतना तेज न हो जाय कि गिना नहीं जा सके तो समझना चाहिए कि अनिष्ट होने की अवस्था बहुत निकट है। हृदय दुर्बल एवं अति कमजोर पड़ जाता तथा अन्त में नाड़ी लुप्त होने लगती है। मग्दासावस्था (Coma) के लक्षण में हृदय की गति बन्द होने वाली होती है। यदि रोगी की अवस्था में सुधार के लक्षण होत हैं तब ही ज्वर एक सप्ताह तक तीव्र हो जाता रहता है और बाद में अवधि समाप्त के साथसाथ श्वासा श्वासी जाकर ज्वर उतर जाता है। इसमें ज्वर जमी भी धीरे-धीरे नहीं उतरता है। रोगी की एक दो दिन ही तीव्र ज्वर होकर सम्पूर्ण लक्षण विद्यार्थे बड़े ही ज्वर उतर

जाय प्रलाप आदि के लक्षण में वृद्धि होती जाय तो समझना चाहिए कि जीतावरणा अन्तिम अवस्था किसी भी समय जा सकती है। जब तक फेफड़े की अवस्था में सुधार न हो जाय तब तक अधिक ज्वर का बना रहना रोगी के लिए शुभ लक्षण समझा जाता है। किसी भी हालत में हाटफेज (अथवा हृदय गति बन्द) होने की सम्भावना बनी रहती है। मूत्र में क्लोराइड्स (Chlorides) बहुत कम हो जाते हैं।

आयुर्वेदीय सिद्धान्त के अनुसार श्वसनक ज्वर को कफ ज्वर के अन्तर्गत माना जा सकता है, क्योंकि कफ-जन्य व्याधिया कफ के प्रमुपित होने से विशेषकर बसन्त ऋतु में उत्पन्न होती है। आयुर्जन चिकित्सा विज्ञान के अनुसार भी यह न्यूमोनिया बसन्त ऋतु में ही विशेषकर होता है तथा आयुर्वेदिक ग्रन्थों के अवलोकन से भी पता चलता है कि कफ ज्वर विशेषकर बसन्त ऋतु में ही होता है। इसके साथ ही न्यूमोनिया और श्लेष्मिक ज्वर के लक्षणों में भी समानता पाई जाती है। कफ के लक्षणों का वर्णन करते हुए आचार्य चरक सहितकार लिखते हैं—

गुणशैव केवले शरीरे ज्वराभ्यागमनमभिवृद्धिर्वा-
भुक्त माश्रे पूर्व रात्रे वसन्त काले वा विशेषण, गुरु
नामस्त्वम, जनन्नाभिनापः स्वप्न प्रथेको मुग्ध्यश्च
माधुर्म, दुस्तातो, हृदयापवप., स्तिमितश्च, र्छिदः,
मूर्धान्नता, निद्राधिक्य, स्तम्भः तन्ना श्वासा. कामः प्रति-
श्वासाः, शैत्य शैत्यश्च नय नयन, वदन मूत्र पुरीषश्च
नामस्त्वम जाते पीडकाश्च भृशमूर्च्छा उत्तिष्ठन्ति,
उष्णान्न प्रायता, निदानोक्त नाममुपशयो विपरितो-
पशयश्चेति श्लेष्म ज्वर तिज्ञानि भवन्ति ।

—सं. वि० अ० १

समस्त शरीर में ज्वर का बढ़ना, घाने के पूर्व, दिन के प्रथम भाग एवं रात्रि के प्रथम भाग, बसन्त ऋतु में विशेषतः यह ज्वर उत्पन्न होता है। शरीर का भारी होने का कारण, भोजन में अल्प, कफ का प्रवृत्त, मूत्र वा श्वास सीधे होना, श्वसनी, हृदय प्रदेश अथवा मधुर्म छाड़ी का ज्वर आच्छादित (निम्न) रहना, अग्नि में देना अल्पकालीन और शीघ्र बन्द हो

शरीर को ढक दिया गया हो। जठराग्नि का मृदु होना, निद्रा आना, स्तब्धता, तन्द्रा, प्रलाप, छाती में शूल होना, श्वास, खांसी, प्रतिश्याय, ठंड लगना इत्यादि लक्षण होते हैं। इसके अतिरिक्त शीत का अनुभव होना, नख, नेत्र, मूंह अर्थात् जिह्वा पर सफेदी जमना, मूत्र, पुरीष एवं त्वचा का श्वेत होना बताया गया है।

पाश्चात्य चिकित्सा के अनुसार इस रोग के कई भेद होते हैं—

(१) साधारण—इसमें एक ओर का निचला भाग अर्थात् निचला खण्ड प्रभावित होता है अथवा दोनों फुफुस का निचला खण्ड ही प्रभावित होता है।

(२) उत्क्रामक—इसमें प्रथम थोड़ा सा स्थान प्रभावित होता है और थोड़े दिनों के बाद रोग एक स्थान से दूसरे स्थान तक क्रमशः हटता जाता है और जहाँ से हटता है वह स्थान ठीक हो जाता है।

(३) केन्द्रिक—जो प्रदाह फुफुस के मध्य से आरम्भ होकर बाहर की ओर फैलता है, यह केन्द्रिक भेद अत्यधिक विलम्ब से दिखलाई पड़ता है। इसलिए निदान में भी कठिनाई होती है।

(४) वृहद् फुफुस प्रदाह—इसमें सभी सेलों एवं वायु प्रणालियों में शोथ उत्पन्न हो जाता है। यह भेद भी अत्यन्त ही भयानक और सांघातिक होता है क्योंकि सम्पूर्ण खंड में शोथ उत्पन्न हो जाता है। इसमें लक्षण भी तीव्र होते हैं, स्थान ठोस होता है एवं शब्द स्पर्श तथा श्रवण शब्द दोनों से रहित होता है, श्वास की आवाज कुछ भी सुनाई नहीं पड़ती तथा इसके लक्षण आर्द्र फुफुस प्रदाह जैसे होते हैं और ज्वर आदि के लक्षण अत्यधिक तीव्र होते हैं तथा कभी-कभी फुफुसावरण प्रदाह भी साथ-साथ हो जाता है। स्टेथोस्कोप लगाने पर इस प्रकार लक्षण मिलते हैं—

(क) आक्रांत भाग देखने में आगे की ओर उभरा हुआ रहता है एवं फेफड़ा जितना फूलता पिचकता है उसकी तुलना में वायु कम खिचती है।

(ख) छूने पर रोगग्रस्त स्थान ठोस दिखाई देता और फुफुसावरण प्रभावित होने के कारण घिसने जैसा शब्द सुनाई पड़ता है। वृहद् फुफुस के प्रदाह में यदि

शोथ हो जाता है जिससे वायु प्रणालियां भी सूजकर उनके रंध्र बन्द हो जाय तो सुनने से कुछ भी सुनाई नहीं पड़ता।

(ग) ठोककर देखने से पूर्व कुछ समय तक के लिए उस स्थान पर गुंज का शब्द सुनाई पड़ता है। परन्तु शीघ्र ही ठोसपन आ जाता है। जितना ठोसपन उसमें आयेगा उतना ही ठोस शब्द सुनाई देगा। यह फेफड़े के खण्ड पर निर्भर करता है। दूसरी एवं तीसरी अवस्था तक वैसे ही ठोस आवाज आती है, जिस प्रकार काठ को ठोकने पर शब्द सुनाई देता है।

(घ) प्रथम अवस्था के आरम्भ में कुछ ही घण्टों के लिये श्वास का शब्द उलझनपूर्ण अस्पष्ट सुनाई पड़ता है।

इसके बाद उसमें कठोरपन आने लगता है और श्वास के अन्तिम भाग में करकराहट की आवाज सुनाई पड़ती है। किन्तु द्वितीय अवस्था में करकरापन की आवाज एकदम बन्द हो जाती है। यदि घर्षण का शब्द सुनाई पड़े तब समझना चाहिए कि साथ-साथ फुफुसावरण में भी प्रदाह उत्पन्न हो गया है।

उपद्रव—तीव्रज्वर, हृदय की धड़कन का बन्द होना, निद्रा नहीं आना, प्रलाप, बक-झक करना, कंपन, वेहोशी आदि लक्षण भयानक होते हैं। कभी-कभी फुफुसावरण प्रदाह, फुफुस का फोड़ा (ब्रण), जीर्ण खासी आदि उपद्रव रोगमुक्ति के पश्चात् भी बना रह जाया करता है।

उपर्युक्त खण्डीय फुफुस प्रदाह का वर्णन किया गया है। अब इसके आगे फुफुस प्रणाली का प्रदाह जिसे ब्रॉकोन्प्यूमोनिया कहा जाता है, का वर्णन किया जायेगा।

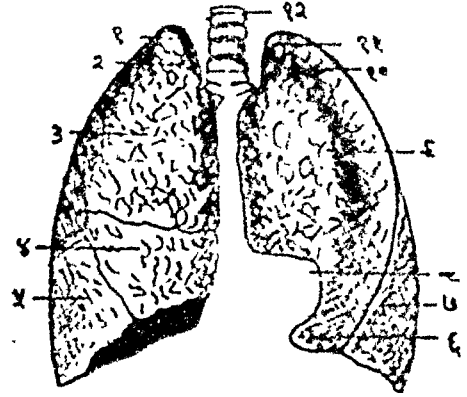
(२)

फुफुस प्रणालिका प्रदाह (Broncho-Pneumonia)

इसमें कई प्रकार के जीवाणुओं द्वारा फेफड़े के वायु मार्ग और सूक्ष्म प्रणालियों में एवं उनसे सम्बन्धित वायु कोष्ठकों में शोथ उत्पन्न हो जाता है। फुफुस प्रणाली का शोथ दो प्रकार का होता है जो अधिकांश पांच वर्ष से कम आयु वाले बच्चों एवं दुर्बल तथा अत्यधिक कम

फुफफुस (Lungs)

श्वसनक्रिया के कर्ता फुफफुस कहलाते हैं। यह उरोगुहा में एक-एक रखे रहते हैं जिन्हें हृदय तथा मध्य स्थानिका के अन्य अवयव अलग-अलग रखते हैं। प्रत्येक फुफफुस अपनी-अपनी परिपक्वता गुहा में स्वतन्त्रतया विचरण करते हैं केवल ये अपने मूल पर कण्ठनाड़ी और हृदय के साथ जुड़े रहते हैं। प्रत्येक फुफफुस बहुत हल्के सुपिर और स्पंजीरचना वाले पदार्थ से बना हुआ रहता है। यह जल में डालने पर तैरता है और हाथ में रगड़ने से कर्कर ध्वनि करता है क्योंकि इसकी कोष्ठिकाओं (एल्वियोलाई) में हवा भरी रहती है। वह बहुत अधिक दृलास्तिक होता है। इसका घरातल चिकना चमकदार होता है जिस पर गहरी एक-दूसरे को काटती हुई रेखाएँ बनी होती हैं जो बहुभुजीय क्षेत्रों का निर्माण करती हैं। ये क्षेत्र लोब्यूल (खण्डक) का प्रतिनिधित्व करते हैं।



कण्ठनाड़ी सहित दक्षिण वाम फुफफुस

१. दक्षिण ऊर्ध्वजत्रक घमनी के लिये परिघा, २. प्रथम पर्शुका के लिये परिघा, ३. दक्षिण ऊर्ध्व फुफफुसखण्ड, ४. दक्षिण मध्य फुफफुसखण्ड, ५. दक्षिण अधः फुफफुसखण्ड, ६. फुफफुस जिहिका (लिगुला), ७. वाम अधः फुफफुसखण्ड, ८. हृदय के लिये छात, ९. वाम ऊर्ध्व फुफफुसखण्ड, १०. प्रथम पर्शुता के लिए परिघा, ११. वाम ऊर्ध्वजत्रक घमनी के लिए परिघा, १२. कण्ठनाड़ी (ट्रैकिया)।

जन्म के समय फुफफुस गुलाबी रंग के होते हैं। पर बड़े होन पर इनका रंग गहरा सिलेटी 'ग्रे' हो जाता है। जिसमें जगह-जगह पर काले धब्बे से पड़े हुए दिवाई देते हैं। वृद्धावस्था में इनका रंग काला पाया जाता है। रंग का कारण कार्बन द्रव्य का फुफफुस में जम जाना होता है। झूणारथा में जब तक फुफफुस में हवा का प्रवेश नहीं होता फुफफुस विलकुल अलग प्रकार का और ठोस होता है। हाथ से छूने पर कर्कर ध्वनि नहीं करता तथा पानी में डूब जाता है। इस परीक्षा का प्रयोग ध्वनहार आयुर्वेद में बहुत महत्वपूर्ण माना जाता है।

दक्षिण फुफफुस वाम फुफफुस की अपेक्षा अधिक भारी होता है। उनका भार ६२५ ग्राम जबकि वाम का ५६५ ग्राम ही होता है। स्त्रियों के फुफफुस पुरुषों के फुफफुसों की अपेक्षा अधिक हलके होते हैं। फुफफुसों का वर्णन उसके शिखर, आधार, तीन धाराओं और दो के तलों द्वारा किया जाता है। फुफफुसों की शरीर रचना के सम्बन्ध में शरीर रचना विज्ञान (Anatomy) के ग्रन्थों से विस्तृत जानकारी प्राप्त करनी चाहिये।

फुफफुस श्वसन संस्थान का प्रमुख अङ्ग है। श्वसन संस्थान की क्रिया जाननीजन्म को वायुमण्डल में फुफफुसों में पहुँचाकर उसे रक्त तक पहुँचाना है। रक्त उसे रक्तपरिचरण की क्रिया द्वारा जलकों को पहुँचाता है। जलकों के प्रत्येक सेल में आक्सीजन प्रवेश करती है और वहाँ से अन्नरस से प्राप्त पदार्थों को जनाकर कार्बनडाइऑक्साइड और नास्ति उत्पन्न करती है। कार्बन डाइऑक्साइड जलकों में फेफिकाओं, गिराओं और महागिराओं द्वारा हृदय में वहाँ से फुफफुसों में जाकर फुफफुसों में बाहर वायुमण्डल में भेज दी जाती है। आक्सीजन का अन्दर जाना तथा कार्बनडाइऑक्साइड को बाहर निकालना ही फुफफुसों का प्रमुख कार्य है।

जोर युवकों वृद्धों को होता है। इसके दो भेद होते हैं। प्रथम मुख्य प्रकार एवं दूसरा गौण प्रकार का होता है।

(१) प्रथम मुख्य प्रकार—इसे उत्पन्न होने का मुख्य कारण न्यूमोकोक्कस नाम के जीवाणु होते हैं। रोगी के पास रहने वालों को अथवा रोगी के श्लेष्म आदि के संसर्ग से और कफ आदि पर बैठने वाली मक्खियों के कारण में इस रोग का प्रसार होता है।

(२) गौण प्रकार—रोमान्तिका, वात श्लैष्मिक ज्वर, आन्त्रिक ज्वर आदि के उत्पन्न करने वाले जीवाणु पहले से ही रोगी के कण्ठ, टेढुआ, वायु प्रणालियों आदि में उपस्थित रहता है और अनुकूल समय पाकर यह जीवाणु शीघ्र उत्पन्न करता है। इसलिए कमजोर, दुर्बल, स्वस्थ व्यक्तियों को रोगग्रस्त व्यक्ति से बचाकर रखें।

शारीरिक विकृति—अति सूक्ष्म प्रणालियों में जब शोथ उत्पन्न हो जाता है तब उनका मार्ग अवरुद्ध हो जाता है अथवा संकीर्ण हो जाता है, इसलिए जब वायु इस मार्ग से जाती है तब वासुरी बजने अथवा सीटा बजने जैसा शब्द सुनाई पड़ता है। उन प्रणालियों से सटे हुए वायु कोण्डक में भी शोथ उत्पन्न हो जाता है। अतएव जब बहुत से ऐसे कोण्डक एक ही स्थान पर हो एव साथ ही प्रणालिया भी हों तो सभी मिलकर खण्डीय फुफफुस का प्रदाह अथवा लोअर न्यूमोनिया जैसा दिखलाई पड़ती है।

लक्षण—(१) मुख्य प्रकार में लोअर न्यूमोनियां (खण्डीय फुफफुस प्रदाह) के समान ही जाड़ा लगकर एकाएक ज्वर आता है और छाती में तीव्र वेदना, खांसी, श्वास फूलने आदि लक्षण उत्पन्न होते हैं। इस में ज्वर दिन-प्रातदिन वृद्धि पर होता है एव दो-तीन दिन में १०२ से १०३ डिग्री तक तापमान बढ़ जाता है। परन्तु कोई निश्चित भी नहीं कि प्रारम्भ में ही तीव्र हो जाय। कुछ दिनों तक तापमान रहकर क्रमशः ज्वर कम होने लगता है और उतर जाता है। छाती की परीक्षा करने पर फफड़े में कई स्थान जो बहुत छोटे रहते हैं ठोस जैसा शब्द उत्पन्न होता है। किन्तु बहुत ही ध्यान से परीक्षा करने पर ही इसका पता चल पाता

है। शब्द स्पर्श एवं शब्द श्रवण स्वस्थ व्यक्ति जैसे जान पड़ते हैं, इसमें खण्डीय फुफफुस प्रदाह जैसी आवाज नहीं होती।

रोगी की श्वास की आवाज कड़ी हो जाती और साथ में सीटी की आवाज सुनाई पड़ने लगती है, साथ-साथ हल्की करकराहट की ध्वनि भी सुनाई पड़ती है।

(२) गौण प्रकार—रोगी को पहले से ही रोगान्तिका अथवा तीव्र खासी उपस्थित रहती है, ऐसे ही समय गुप्त रूप से इस रोग का आक्रमण हो जाता है। ज्वर धीरे-धीरे १०२ से १०३ तक पहुँच जाता है, खासी के साथ ही श्वास रोग के समान श्वास गति तीव्र हो जाती है। बलगम (कफ) कभी निकलता, कभी शुष्क होने से नहीं निकलता है तब रोगी का विशय कण्ठ होता है। यदि कफ तरल स्थिति में रहा तब तो ठाक है अन्यथा कफ सूखकर रोगी का भयानक मरणान्तक पीड़ा होती है। छाती परीक्षा करने पर दोनों ओर श्वास के साथ सीटी बजने जैसी आवाज एव हल्की करकराहट मुख्य भेद के अनुसार ही सुनाई पड़ती है। रोगी की अवस्था यदि साध्य है तब तो १० स १५ दिनों के अन्दर ज्वर, सर्दी रहकर क्रमशः उतरने लगता है। किन्तु असाध्यावस्था में खासी, श्वास की अत्याधिक वृद्धि के कारण छाती का दब उत्पन्न होकर रोगी को कण्ठ बढ़ने के साथ ही वेहोशी होकर रोगी की मृत्यु भी हो जाती है। परन्तु खण्डीय फुफफुस प्रदाह के समान उतना भयानक असर नहीं दिखाई देता है। इसमें टी० बी० (यक्ष्मा) जैसे भयानक उपद्रव होकर अन्त में रोगी की मृत्यु भी हो सकती है।

उपद्रव—इसमें प्रधानतः तीन प्रकार के उपद्रव होते हैं—

(१) राजयक्ष्मा—सबसे अधिक भयानक एवं मारक होता है। इस अवस्था में राजयक्ष्मा का भय विशेष रूप से रहता है। जब इस रोग के पूर्व में रोमान्तिका आदि के कारण खासी अधिक दिनों तक रहती है क्योंकि जीर्ण खांसी के वर्तमान रहने से फुफफुस का शोथ हमेशा बना रहता है। इस प्रकार अन्त में वायु कोण्डकों का विस्तृत हो जाना स्वाभाविक ही है।

(२) फुफफुसावरण प्रवाह—कभी-कभी यह पूर्व में शुष्क रहता बाद में तरल हो जाता है। तरल होने के कारण इसमें पूय भी उत्पन्न हो सकता है।

(३) कभी-कभी ऐसा भी देखने में आया है कि फुफफुस विद्रधि उत्पन्न होकर सड़न (Gangren) की उत्पत्ति हो जाती है। तब यह अवस्था एवं उपद्रव भी बति भयानक होता है।

साध्यासाध्यता—पूर्व में उल्लेख किया गया है कि गीण प्रकार का प्रॉकोन्यूमोनिया अधिक दिनों तक रह जाता है। मुख्य प्रकार का अवस्थाकाल एक सप्ताह से लेकर लगभग १२ दिनों तक का है। किन्तु गीण प्रकार का प्रॉकोन्यूमोनिया ३ से ४ सप्ताह से कभी-कभी दो-तीन महीनों तक रहता है। गीण अपेक्षाकृत भयानक भी होता है। विशेषकर रोमान्तिका, आंत्रिक ज्वर आदि उपरिचत रहने पर गण्ट-गण्ट बकना, तीव्र नाड़ी गति, श्वास, शरीर का नीला पड़ना आदि लक्षण वर्तमान रहने पर। यदि रोगी वृद्ध है तो तन्द्रा, बेहोशी (Coma) आदि के लक्षण असाध्यता एवं मृत्यु सूचक हैं।

(३)

तीव्र खांसी (Bronchitis)

यह व्याधि अधिकांश ठण्ड में वायु प्रणालियों के श्लेष्म के परिणामस्वरूप बूझों, बालकों, सुबुल एवं कम-जोर युवकों को होती है। प्रथम प्रतिश्याय क्रमशः बढ़-कर तीव्र खांसी का हो जाना, कभी-कभी वातश्लेष्मिक ज्वर, रोमान्तिका में श्लेष्म, नीचे उतरकर वायुकोष्ठकों में पली जाती है। इससे इन स्थानों की श्लेष्मिकरत्ना में श्लेष्म उत्पन्न होकर श्वास मार्ग संकीर्ण हो जाता है। परिणामस्वरूप श्वास-प्रश्वसात् के समय कूजन उत्पन्न होता है।

लक्षण—इसमें कोर्टेज न पीटी रोग पहले में उप-रिचत रहता है और पीरे-पीरे खांसी आरम्भ हो जाती है। कभी अकस्मात् रात की श्लेष्मिक रत्ना में श्लेष्म हो जाता है और कुछ ही घण्टों के बाद तीव्र खांसी हो जाती है। देहमें भी श्लेष्म हो जाने के कारण खांसी के साथ-साथ छाती की पल्लियों में पूर्ण पीरे भी और तीव्र दर्द होता और चतुस्र होना से निवृत्त रत्ना है।

ज्वर १०० से १०१ तक हो जाता है। पहले गांसी सूयी एवं कण्टदायक आती है, परन्तु २५ से ३० घण्टों के बाद गीली खांसी हो जाती है। कफ आने लगता है जो गाढ़ा और थोड़ा चिकना होता है। पश्चात् क्रमशः चिकनापन दूर होकर पतला हो जाता है। इसनिम्न रोगी को कफ पतलापन के साथ ही कण्ट भी कम हो जाता है।

उपद्रव—फुफफुस प्रणालियों का जोन, वायु प्रणाली का बड़ जाना, वायुकोष्ठों का भी उगी प्रकार बढ़ना अत्यधिक दुर्बलता आने से तथा फेफड़ों में पूय उत्पन्न हो जाने के कारण राजयध्मा का होना आदि हैं, नवींकि अधिकांश जीण खांसी के परिणामस्वरूप ऐसा होता है।

चिकित्सा—उपर्युक्त तीनों की क्रमानुसार चिकित्सा इस प्रकार है। रोगी को पूर्णरूप में आराम देने के साथ-साथ हल्का गुषाच्य भोजन आदि देना तथा सदैव औटाया हुआ जल जिसमें लींग, छोटी इलायची देकर औटाया गया हो, वही जल पीने के लिये देना अति आवश्यक है। साथ ही फलों का रस समेष्ट मात्रा में दें। कफ निस्कारक तथा श्वेदजनन औषधियां प्रयोग करें।

दर्द एवं सूजन को दूर करने के लिये छाती एवं पसलियों पर लिनिमेन्ट टर्नेष्टाइन, लिनिमेन्ट बैन्कर, पेन वाम अथवा पुराने घृत में कपूर मिश्रित रोगी गर्म करके मालिश करनी चाहिए।

१. एन्टोफ्लेमिन अथवा एन्टीमनोजेनरिन प्लान्टर गर्म करके छाती एवं पसलियों पर बांधना चाहिए। इससे पसलियों का दर्द एवं सूजन दूर होती है।

२. ग्राम लिन्तामनि रस २५० मि० घा०, ककईनु रस २५० मि० घा०, कन्दारान रस २५० मि० घा०, चन्द्रामृत रस १ पात्र, त्रिनीपलादि मूल ५ पात्र कभी को पीटे और १० मात्रा बटाये, चदरस स्वयम् एवं मधु के साथ ३-३ घण्टे पर दें। इससे गभी उरगमें नश्य हो जाती है।

३. श्वर्ण चन्द्रोदय २५० मि० घा०, श्वर्ण मय ५०० मि० घा०, पुराण कदली और रस, शिवायक

रस दोनों २५०-२५० मि०ग्रा० सभी को घोटकर ६ मात्रा बनायें और शहद के साथ प्रति ४-४ घण्टे पर दें ।

४. त्रिभुवनकीर्ति रस २५० मि०ग्रा०, चन्द्रामृत रस १ ग्राम, शृंग भस्म ५०० ग्राम घोटकर चार मात्रा बनायें और ४-४ घण्टे पर मधु के साथ दें ।

५. प्रवाल पिण्टी ५०० मि०ग्रा०, शृंगभस्म ५०० मि० ग्रा०, ताल सिन्दूर १२५ मि०ग्रा०, शृंगाराभ्र रस ५०० मि० ग्रा०, सितोपलादि चूर्ण २ ग्राम इसे घोटकर १० मात्रा बनायें । शहद अथवा वासा एवं गुल-वनपसा क्वाथ के साथ ३-३ घण्टे पर देना चाहिए ।

६. लौह भस्म ५०० मि० ग्रा०, वसन्तमालती रस २५० मि० ग्रा० इसे मिलाकर ४ मात्रा बनायें । प्रातः-सायं शक्ति लाने के लिये दें । द्राक्षारिण्ट १५ मि० लि० के साथ अथवा फलों के रस के साथ दें ।

७. रस सिन्दूर १०० मि० ग्रा०, वृ० कस्तूरी भ्रंरव रस २५० मि० ग्रा०, कफकेतु रस २५० मि० ग्रा०, मृगशृंगभस्म ५०० मि० ग्रा०, सौभाग्य वटी (सन्निपात) २५० मि० ग्रा०, सभी को घोट पीसकर ४ मात्रा बनायें और शहद के साथ प्रति ४-४ घण्टे पर दें । तत्काल लाभ मिलता है ।

आधुनिक चिकित्सा—८. पेन्सिलिन एवं स्ट्रे-प्टोमाइसिन ग्रुप में—डाइक्रिस्टिसिन, क्रिस फौर, स्ट्रे-प्टो पेन्सिलिन, ओम्नोमाइसिन, विस्टापेन इनमें से किसी एक को २४ घण्टे में एक बार दें । बच्चों के लिए पीडियट्रिक शर्वत एवं ड्राप्स आते हैं अथवा सोडियम पेन्सिलिन ५ लाख की सुई सुबह शाम दें ।

९. औक्सिटेटरा एवं टेट्रासाइक्लिन ग्रुप में—टेरामाइसिन, रेस्टेक्लीन, सुवामाइसिन, एरीथ्रोसिन, एक्रोमाइसिन, ओरियोमाइसिन इनमें से किसी एक का कैप्सूल, इन्जेक्शन, सीरप का व्यवहार ४-४ घण्टे पर करें ।

१०. एम्पीसिलिन ग्रुप में—एम्पीसीलिन, सीन्थो-सीलिन, एपसीन, एलवरसीलिन, एम. जे. सीलिन, कैम्पीसीलिन, रोसिलिन (Roscilin) थ्रोडीसिलिन इत्यादि में से कोई एक का ड्राप्स, सीरप, इन्जेक्शन, कैप्सूल शरीर भार के अनुसार प्रति ४-४ घण्टे पर दें ।

११. सेप्ट्रान ग्रुप—सेप्ट्रान, वैक्ट्रम, एस्सपोजोल, ओरोप्रीम इत्यादि में से किसी एक का टेबलेट, सीरप आदि मात्रानुसार दें ।

१२. सल्फा ग्रुप—सल्फाडायजीन, एलकोसिन, ओरिसुल, मैड्रीब्रोन, ट्रीसल्फानिमाइड, सल्फाथियाजोल, सल्फा मेराजोन इनमें से किसी एक की गोली दिन रात में ३-४ बार तक दें । एलकोसिन ६ गोली, विटामिन सी. ५०० मि० ग्रा० की २ गोली, होस्टाकोर्टिन ५ टेबलेट सभी को मिलाकर ८ मात्रा बनायें और ४-४ घण्टे पर दें ।

१३. ए. सी. टी. एच.—डेकाड्रोन, होस्टाकाटिन, वाइसोलोन, डेक्सोना, वेत्नेसोल इत्यादि ।

१४. कफ निस्सारक शर्वत—वेनाइडोल, ग्लाइ-कोडिन, सोवेन्टोल, एफेड्रक्स, कोरेक्स, पिरीटोन किसी शर्वत एक को दें ।

फुफुस-पाकनाशक सफल प्रयोग

घटक—बजवायन, कल्मीशोरा, वारासिधा के सींग का बुरादा—प्रत्येक १-१ तोला, श्वेत आक की जड़ की छाल, अफीम दोनों ४-४ ग्राम ।

—सबको घृतकुमारी के रस में घोट टिकिया बनाकर सुखा सम्पुट में बन्दकर बरते उपलों की भट्ठी में (गजपुट) में फूंक दें, कृष्ण रङ्ग की भस्म होगी, घोटकर शीशी में रखें ।

मात्रा तथा उपयोग—२-२ रत्ती शक्कर की चासनी से अथवा रोगानुसार अनुपान से दें । यह पाश्वर्शूल, हृदयशूल, कास, श्वास एवं निमोनिया के लिए सर्वोत्तम प्रयोग है ।

अन्य कारण—ग्रीवा के अभिघात, पक्षवध, स्वर-यंत्र विकार, उन्माद आदि में अन्त्र, घूल या इतर विजातीय द्रव्य का फुफ्फुस में प्रवेश। क्वचित् निद्रा-वस्था में शराव आदि से मस्त व्यक्ति के मुंह में से विजातीय द्रव्य का प्रवेश।

महाप्राचीरा के निम्न प्रदेश में विद्रधि, कृमिजन्य-रसार्वुद, पर्युकाभग कभी-कभी घाव के फूटने आदि से।

णाल्यकर्म के पश्चात् दांत या उपजिह्विका आदि के टुकड़े का प्रवेश।

विद्रधि की स्थिति—वाम की अपेक्षा दाहिना फुफ्फुस अधिक प्रभावित होता है। दाहिने फुफ्फुस के निचले खण्ड (लोवर लोव) में विद्रधि प्रायः अधिक उत्पन्न होती है।

रोग उत्पत्ति एवं सम्प्राप्ति—अधिकांश पूय निष्कासन रोगी के सुवाइन स्थिति में सोते समय किये जाने के कारण, अन्यो की अपेक्षा लोवर लोव का डारसल सिगमेंट अधिक प्रभावित होता है। ब्रान्कस या क्रोन्कियोल में सेप्टिक इम्बोलिज्म के एक वार प्रचू-पित हो जाने पर, इसके दूरस्थ भाग में यह वायु मार्गों का अवरोध कर देता है। नतीजा यह होता है कि उस सिगमेंट की प्लूरल सतह तक फुफ्फुस अनुन्मीलन (एटिलेक्टेसिस) हो जाता है। इसके तुरन्त बाद प्रभावित फुफ्फुस परैन्काइमा पर, इम्बोलस से निकले हुए जीवाणुओं द्वारा आक्रमण होता है। इससे रक्त क्षेत्र में सिग्मेंटल न्यूमोनाइटिस की उत्पत्ति होकर पूयोत्पादन और परगलन होता है। इसके पश्चात् एक विद्रधि गुहा निर्मित होती है। यह गुहा दुर्गन्धित पूय से भरी होती है। स्कूर्जेक (Fulminating) प्रकार का संक्रमण तीव्रता से बढ़कर फुफ्फुस में गेन्ग्रीन (कोथ) उत्पन्न कर सकता है। विद्रधि का सम्बन्ध कभी-कभी ब्रान्कस से होने पर खांसने से शीघ्र खाली हो जाया करती है। इसका सम्पूर्ण पदार्थ बाहर निकल जाने पर, विद्रधि का विरोहरण हो जाता है। ऐसा न होने पर यह फुफ्फुस की चिरकारी विद्रधि के रूप में परिवर्तित हो जाती है।

रोग के लक्षण—पूतिक पदार्थों निष्कासन के एक सप्ताह या दस दिन बाद रोगी कम्पयुक्त तीव्र ज्वर के साथ प्लूरल वेदना और खांसी से पीड़ित होता है। अथवा वाह्य पूय खण्ड के फुफ्फुस में पहुंचने के १-२ दिन के बाद ही खांसी तथा ज्वर के लक्षण प्रकट होते हैं जो श्वासनली शीथ एवं फुफ्फुस शीथ के कारण होते हैं। फुफ्फुसावरण के ठीक नीचे इस विद्रधि के होने से इसमें शीथ हो जाने पर पार्श्वशूल का लक्षण भी इस रोग में मिलता है। फुफ्फुस में पूयभाव होने से सर्दी लगकर ज्वर चढ़ता रहता है और उतरता रहता है अथवा ढीला हो जाता है।

प्रारम्भिक अवस्था में कफ नहीं होता, किन्तु एक या दो दिन बाद थूक के साथ थोड़ा सा रक्त निकलता है। इसके बाद यकायक बहुत बड़ी मात्रा में दुर्गन्धित पूय निकला है। इससे कुछ लक्षण शान्त हो जाते हैं। तब इस रोग का सन्देह होने लगता है। न्यूमोनिया में इस प्रकार का थूक नहीं आता है। रोगी के थूक में कुछ रक्त के मिश्रण से इसका रङ्ग चौकलेट के समान हो जाता है। पूयजनक जीवाणु के कारण विद्रधि के होने पर पूय देखने में थूक गाढ़ा पीला हरे से रंग का होता है तथा इसमें कुछ दुर्गन्ध भी होती है। यदि विद्रधि एनारोविक जीवाणु के कारण हो तो राब के रङ्ग की अथवा भूरे रङ्ग की अति दुर्गन्धित होती है। वायु विद्रधि गुहा में प्रविष्ट होती है और यह एकसरे चित्र में द्रव तल के ऊपर स्पष्ट रूप से दिखाई पड़ती है। क्रमशः जैसे-जैसे पूय बाहर निकलता जाता है, विद्रधि गुहा छोटी होती जाती है और कुछ समय बाद पूर्ण रूप से वन्द हो जाती है। यद्यपि थोड़े से अवशिष्ट क्षत चिह्न या ब्राकिएक्टेसिस बना रह सकता है।

अगले सप्ताहों में रोग तेजी से बढ़ जाता है। एनोरेक्सिया, दुर्बलता विशेष कर बालकों में, श्वास कष्ट शरीर भार की कमी आदि लक्षण मिलते हैं। (हरीशन्स-प्रिन्सिपल आफ इण्टरनल मेडीसिन)।

चौबीस घण्टे तक पूय निकलने के बाद फिर ज्वर कम हो जाता है और रोगी की स्थिति में कुछ सुधार हो जाता है। यद्यपि खांसी तथा पूय की निकासी कुछ

न कुछ जारी रहती है। यदि इस अवस्था में रोगी को उचित चिकित्सा हो जाय तो वह ठीक हो जाता है। यदि चिकित्सा न की जाय तो फुफ्फुसगत यह विद्रधि मन्द रूप में तथा चिरस्थायी रूप में रहती है तब समय-समय पर छाँसी के साथ पूयमय थूक अधिक मात्रा में निकलता रहता है। ऐसी अवस्था में रोगी को हल्का-हल्का ज्वर भी रहता है। पूय के निकल जाने पर ज्वर कम हो जाता है। इसके एक जाने पर पुनः ज्वर रहने लगता है। यदि रोगी को ठीक-ठीक चिकित्सा न की जाय और पूय भी बाहर न निकले तो रोगी अति-शय दुर्बल हो जाता है, रंग फीका पड़ जाता है और शरीर भार घट जाता है। इस प्रकार यह रोग १-२ महीने तक चलता रहता है। ऐसी अवस्था में रोगी की अंगुलियों के अन्तरे मोटे हुए दीखते हैं।

फुफ्फुस विद्रधि लक्षण-एक दृष्टि में—

- (१) बंधानिक विशेष लक्षण तथा विगलन से उत्पन्न दुःख।
- (२) रोगी को हल्का बुखार, कास, बलगम, पार्श्व धूल (Chest Pain), गिरा हुआ स्वास्थ्य आदि।
- (३) ज्वर, पूयसाय होने पर ज्वर का हास, कास, स्वासकृच्छ्रता एवं वेदना।
- (४) अंगुलियों के अप्रपर्व का चोड़ापन।
- (५) जब प्रारम्भ तीव्र स्वरूप का होता है—
अकस्मात् तीव्र ज्वर (१०३°-१०५° F अर्थात् ३६-६°C से ४०-६°C) जो शीत और कपकपी के साथ आता है। पसीना आकर उतर जाता है।
- (६) तीव्र स्वरूप को छाँसी के साथ दुर्गन्धित बलगम पर्याप्त मात्रा में आता है जिसमें कभी-कभी रक्त भी मिला रहता है।
- (७) प्लूरिसी के कारण पार्श्वशून होता है।
- (८) धीरे-धीरे रोगी में दुर्बलता आती जाती है।

काफ—केवल श्वास नलिका में सम्बन्ध होने पर काफ दुर्गन्धमय, किन्तु श्वासनलिका प्रसारण के और कोमलमय काफ के सदृश मधुर दुर्गन्धमय नहीं। काफ में पूय एवं स्थित रसायक तन्तु की उपस्थिति। श्वास

नलिका में विद्रधि के फूटने पर प्यारस दुर्गन्धमय काफ २४ घण्टों में १४ औंस या अधिक निकलता है।

रोगी परीक्षा—

वक्ष परीक्षा—परीक्षा करने पर वक्ष की गति सीमित और परिस्ताइन में मन्द मिलती है।

१. पालपिटेशन में वोकल फ्रीम्टम बड़ी हुई मिलती है।

२. अस्कल्टेशन—स्वसनध्वनि द्रवतर रथ में सुनाती है। वोकल रिंसोन्स बड़ी हुई मिलती है।

अन्वेषण—

(१) रक्त परीक्षा—'ल्यूकोसाइट काउण्ट' २०,००० ३०,००० सेल्स प्रति मि० नी० तक मिलती है।

(२) बलगम परीक्षा—पूय सैल, जीवाणु तथा नेक्रोटिक फुफ्फुस कोसा मिलते हैं।

(३) एक्स-रे परीक्षा—एक्स-रे द्वारा पश्चात् और पार्श्व दिशाओं के चित्र लेने पर अरपष्ट किनारे से सम्बन्धित हो जाती है। द्रव की सतह की देखाकर, सरलतापूर्वक निदान किया जा सकता है। प्रथम द्रव केचिटी (द्रवलेवल) दिखाई देती है। यह रोग की बड़ी हुई अवस्था में मिलती है। प्रारम्भिक अवस्था में कन्सोलिडेशन के कारण होमोजीवस ओपेसिटी एक्स-रे चित्रण में देखी जा सकती है।

४. ब्रान्कोस्कोपी परीक्षा—इस परीक्षा में श्वासनली में विद्यमान वायु द्रव को देखा जा सकता है। १० प्रतिशत अवस्थाओं में यह विद्रधि का रोग क्षेत्र के कारण होता है जिसे इस परीक्षा के द्वारा देखा जा सकता है।

१. वक्ष परीक्षा में—हृदीमयन के निम्न, डेपेन्धेन्सि पत्थर पर चोट लगने के लक्षण और स्वयंस्वयं काम्पन का अभाव मिलता है। श्वसन परीक्षा में अदरा-भाषिक ध्वनि।

२. परीक्षा करने पर ऊपर्यक्ष द्रव पर कन्सोलिडेशन के लक्षण मिलते हैं। एक्स-रे पर 'गोले-वे-पिटेशन' भी सुनाई पड़ती है। रीट्रो-पेरायने में पूय बड़ी ओपेसिटी मिलती है।

३. X-Ray परीक्षा करने पर फुफ्फुस में एक स्थान पर एक गोलाकार सी गहरी छाया दीखती है। इसमें नीचे तो द्रव होता है ऊपर कुछ हवा होती है।

४. लिपियोडोल (Lipiodol) परीक्षा करने पर वह इस विद्रधि प्रदेश में प्रवेश नहीं करता।

रोग विनिश्चय—यदि कोई ऐसा रोगी है जो गत् १-२ माह में बराबर पीड़ित रहता है, उसका भार घटता जा रहा है, पाण्डु के कारण शरीर दुर्बल तथा शरीर का रङ्ग फीका पड़ गया है, खांसी रहती हो तथा उसे अधिक मात्रा में कुछ दुर्गन्धित, पूयमय, कुछ रक्त मिश्रित थूक आने लगती हो तो इस रोग की आशंका करनी चाहिए। अथवा एकाएक बहुत सारा पूयमय थूक आ जाये और ज्वर कुछ कम हो जाये तो भी फुफ्फुस विद्रधि का सदेह करना चाहिए।

विभेदक निदान—प्रारम्भिक अवस्था में इन्फ्लू-एन्जा तथा न्यूमोनिया से इसका भेद करना चाहिए। इसके अतिरिक्त बड़ी हुई अवस्था में निम्न रोगों से पार्थक्य करना चाहिए—

१. पल्मोनरी ट्यूबरकुलोसिस, २. ब्रान्कोजेनिक कार्सिनोमा, ३. एक्वट एम्पाइमा, ४. हाइड्रेटिड निस्ट, ५. विसंक्रमित फुफ्फुसिस्ट, ६. क्रोनिक ब्रान्काइटिस एवं ब्रान्किएक्टिसिस (Bronchiectasis) से।

१. यदि पूयमय थूक वर्षों से आता हो तो श्वास-नली शैथिल्य (Bronchiectasis) का रोग समझना चाहिए। क्रोनिक ब्रान्काइटिस जो पूय युक्त होती है, में फुफ्फुस परीक्षा सम्बन्धी चिन्ह व्यापक होते हैं। इसमें कुछ स्थानिक होते हैं उसकी पूय में इलास्टिक टिष्ण भी नहीं होता है। उरक्षय रोग धीरे-धीरे प्रारम्भ होता है जबकि यह रोग सहसा प्रारम्भ होता है। कैंसर रोग में छाती पर दर्द, श्वासच्छूता एवं खांसी के लक्षण होते हैं। साथ ही वह रोग बड़ी आयु में होता है।

उपद्रव (Complications)—यदि उपद्रव सतह तक पहुंचता है तो विविध प्रकार का पूयात्मक उर-स्तोय, फुफ्फुस कोथ, हृदयावरण प्रदाह, रक्तमय, कफ-

स्त्राव, मस्तिष्क विद्रधि आदि उपद्रव होते हैं। रोग जीर्ण होने पर वसामय विकार उत्पन्न हो सकते हैं।

अनेक रोगियों में संयोजन हो जाने से विद्रधि फुफ्फुसावरण में फूट जाती है। ऐसे रोगी उस पार्श्व में वेदना का अनुभव करते हैं। ज्वर बढ़ जाता है और फुफ्फुसावरण में द्रव बढ़ने लगता है।

निम्न उपद्रवों की भी सम्भावना रहती है—

१. हीमोप्टिसिस, २. नियमित तीव्र कास, ३. दक्षिण हाट फेल्योर, ४. ममस्त शरीर पर शोथ के लक्षण, ५. न्यूमोथोरेक्स, ६. पोलिसिस्त्रेमिया, ७. द्वितीयक मंक्रमण, ८. सेरीब्रल एक्सिस (विशेषकर टी० वी) ८. विद्रधि व। प्लूरल केविटी में फटना।

भावीफल (Prognosis)—घातक। यदि रोगी की रोग प्रतिरोधक शक्ति कम है तो रोग घातक होता है। प्रवेशज फुफ्फुसावरण और विजातीय द्रव्य के प्रवेश होने पर मृत्यु सख्या अधिक होती है। पेनिसिलीन और अन्य एण्टीबायोटिक औषधियों की खोज के पहले इस रोग के अनेक उपद्रव हुआ करते थे। एण्टीबायो-टिक औषधियों के प्रयोग से अब फुफ्फुस की विद्रधियां कम दिखाई पड़ती हैं। पहले इन सभी विद्रधियों में ब्राह्मड्रेनिज की आवश्यकता पड़ती थी और इन रोगियों की मृत्युदर बहुत अधिक थी। वर्तमान समय में फुफ्फुस विद्रधि का निदान होते ही हम विद्रधि को तत्काल नियंत्रित करने और चिरकारी बनने से रोकने का यत्न करते हैं। यही नहीं, एण्टीबायोटिक औषधियों के आज के युग में फुफ्फुस के ऊतकों का द्रवीकरण होने के पहले ही उचित चिकित्सा मिल जाती है।

साध्यासाध्यता—रोग की प्रारम्भिक अवस्था में चिकित्सा करने पर रोग ठीक हो जाता है। मधुमेह से पीड़ित रोगी, अधिक मद्य पीने वाला एवं वृद्ध रोगी में रोगग्रस्त भाग में नेक्रोसिस (Necrosis) या मृत्यु की प्रतिक्रिया हो जाती है। यदि पूय गाढ़ी न होकर पतली तथा विशेष दुर्गन्ध वाली हो, रग में नीली, भूरी सी हो, एवं रोगी अत्यन्त दुर्बल हो तब यह अवस्था प्राणघातक होती है। पर एण्टीबायोटिक चिकित्सा से ठीक हो जाती है।

औषधि चिकित्सा—

- (क)—श्वास सम्बन्धी व्यायाम लाभकर है।
- (ख)—शैया पर पूर्ण विश्राम।
- (ग)—उच्च कैलोरी वाली उच्च प्रोटीन युक्त आहार तथा विटामिन्स का प्रयोग।

२. द्वितीयक संक्रमण को रोकने के लिए—एण्टी-वायोटिक का प्रयोग (सेन्सटीविटी टेस्ट के उपरान्त) करना चाहिए। इसके लिये बेन्जाइल पेनिसिलिन १,२००,००० यूनिट ३ मिलीलीटर डिस्टिल्ड वाटर में घोलकर × मांसपेशी में × १० दिन के अन्तर से × ५ इन्जेक्शन दें।

ट्रेड नाम—पेनीइयूर एल० ए० १२ (वायथ कं०)
अथवा—वेन्जायल पेनिसिलीन १-२ ग्रीम युनिट्स × मांसपेशीगत × ८घण्टे पर ४ से ६ सप्ताह तक।
इसके पश्चात् आवश्यकता पड़ने पर फीनोक्सी-मिथाइल पेनिसिलीन २५० मि० ग्रा० × दिन में ३ बार × मुखमार्ग से दें। साथ ही स्ट्रेप्टोमाइसीन १ ग्राम × प्रतिदिन × मांसपेशीगत।

नोट—यदि जीवाणु पेनिसिलीन के प्रति रसिस्टेन्ट हों तो क्लोक्सासिलिन २५० मि० ग्रा० × मांसपेशीगत × प्रति ६ घण्टे पर।

कुछ चिकित्सा विशेषज्ञ निम्न प्रकार से चिकित्सा करते हैं—

रोग हो जाने पर बलवर्धक आहार एवं औषधियों के अतिरिक्त निम्न प्रकार से एण्टीवायोटिक चिकित्सा करनी चाहिये। साथ ही इनसे लाभ दीखने पर इन्हें १-२ माह तक जारी रखना चाहिए—

- बन्जाइल पेनिसिलीन १० लाख यूनिट्स × प्रति १२ घण्टे पर। साथ ही स्ट्रेप्टोमाइसीन ५ ग्राम दें।
- अथवा—टेट्रासाइक्लीन कैप्सुल २-२ × प्रति घण्टे पर।
- अथवा—प्रोकेनपेनिसिलीन ४-६ लाख यूनिट्स × मांसपेशीगत × प्रति १२ घण्टे पर।

यदि लाभ न मिले तो—'इरीथ्रोमाइसीन' १०० मि० लि० × मांसपेशीगत या २०० मि० लि० × गोली रूप में × प्रति ६ घण्टे पर।

नोट—यह ग्राम निगेटिव तथा ग्राम पोजीटिव दोनों के लिए उपयोगी है।

- अथवा—कार्वोनाइसीन।
- टे० नाम—मैगनामाइसीन।
- मात्रा—५-१० ग्राम × प्रति १ घण्टे पर × मुख द्वारा।

अथवा—स्पाइरामाइसीन।
टे० नाम—रोवामाइसीन ५-१ ग्राम × प्रति ६ घण्टे पर।

यदि "स्टेफाइलोकोकस" के कारण विद्रधि हो तो—सेलवीनिन।

टे० नाम—मेथीसिलिन १ ग्राम × प्रति ४ घण्टे पर × मांसपेशीगत × ५ दिन तक।

यदि फ्रीडलेण्ड्स वेसीलस के परिणामस्वरूप हो तो—स्ट्रेप्टोमाइसीन।

१ ग्राम × १२-१२ घण्टे पर × २ दिन तक। तत्पश्चात् १ ग्राम × प्रति २४ घण्टे पर।

- अथवा—सल्फीसोक्साजोल।
- टे० नाम—नेफ्ट्रीसिन १ ग्राम × प्रति ६ घण्टे पर।

यदि अमीबिक प्लीउसे-पल्मोनरी संक्रमण भी उपस्थित हो तो—इमेटीन अथवा मेट्रोनिडाजोल का प्रयोग करें।

आवश्यक निर्देश—पेनिसिलीन, स्ट्रेप्टोमाइसीन तथा सल्फाइड्स साथ-साथ दी जाती हैं।

इनके साथ ओरिपोमाइसीन, क्लोरोमाइसीटीन, टैरामाइसीन या एक्रोमाइसीन नहीं देना चाहिये।

ज्वर नार्मल हो जाने तथा लक्षणों के शमन हो जाने के १ सप्ताह पश्चात् इन औषधियों को शनैः शनैः बन्द कर देना चाहिये।

बलगम की परीक्षा करने पर स्पाइरोकीट की उपस्थिति मिलने पर संखिया के योग I/V मार्ग से देने चाहिये।

फुफ्फुस विद्रधि की एक विशेष, चिकित्सा व्यवस्था तथा दिशा निर्देश—एक्स-रे चित्रों द्वारा विद्रधि के स्थान का सही पता लगा लेने के पश्चात् "पेनिसिलीन" ३ लाख यूनिट की मात्रा में प्रति ३ घण्टे

पर दी जाती है। इससे ज्वर सामान्य स्थिति में आ जाता है। यदि ज्वर पेनिसिलीन द्वारा प्रभावित न हो और एण्टीबायोटिक संवेदिता परीक्षा में संक्रामक जीवाणु प्रतिरोधी मिले तो पेनिसिलीन के स्थान पर दूसरी उपयुक्त एण्टीबायोटिक औषधि प्रारम्भ कर देना चाहिये।

रोगी का ज्वर सामान्य हो जाने पर तथा सायं-दैनिक विषमयता (General Toxaemia) की अवस्था में सुधार हो जाने के पश्चात् 'ब्रान्कोस्कोपी' करना चाहिये। जिससे विद्रधि से निकलने वाले पू्य की रक्कावट करने वाले मूल ऊतकों को निकाला जा सके। इसी समय ब्रॉन्कस की वास्तविक स्थिति को भी देखा जा सकता है। इसी से वायु पदार्थ तथा कार्सिनोमा की भी परीक्षा हो जाती है। यदि विद्रधि उपयुक्त स्थान पर हो और ब्रॉन्कस से सम्बन्धित हो तो विद्रधि से पू्य निकालकर ५ लाख यूनिट्स 'पेनिसिलीन' विद्रधि गुहा में स्थानिक रूप से प्रविष्ट कर देनी चाहिये।

इसके साथ-साथ विद्रधि की स्थिति के अनुसार स्थितिज निकास (Postural drainage) करना पड़ता है। जब तक आवश्यकता हो इसे बनाये रखना चाहिये। इस क्रिया से विद्रधि गुहा को पुनरहित बनाये रखने में सहायता मिलती है। इस चिकित्सा द्वारा विद्रधि का आकार छोटा हो जाता है।

यदि उपरोक्त चिकित्सा के बाद भी विद्रधि समाप्त न हो और इसकी दीवारें क्रमशः मोटी होती जायें तो इसे दूर करने के लिये शस्त्रकर्म करना पड़ता है। एण्टी-बायोटिक औषधियों की सुरक्षा के अन्तर्गत फुफ्फुस के लोब या सिगमेट का अच्छेदन करना पड़ता है। फुफ्फुस की चिरकारी विद्रधियों में अच्छेदन ही किया जाता है।

बृद्ध रोगी जो आच्छेदन के सहन करने योग्य नहीं है ऐसी स्थिति में सतन् स्थितिज निकास (Continuous Postural drainage) तथा सविरामो एण्टी-बायोटिक चिकित्सा, प्रथमक लाभ के लिये की जानी चाहिये। एण्टीबायोटिक चिकित्सा के अन्तर्गत शायकन 'स्योरीट्रेकन', ओरीफिम डी०एम० तथा विटामिन सी का सम्मिश्रित प्रयोग विशेष लाभकारी सिद्ध हो रहा है।

अन्य सहायक चिकित्सा

(१) शैया पर रोगी का सिर नीचा करके निटाने से केविटी का स्राव बाहर निकल जाता है। इस क्रिया को निरन्तर अथवा दिन में तीन बार करते रहना चाहिए। इसे पोस्ट्रूल ड्रेनिज (Postural Drainage) कहते हैं।

(२) जल में टि० वेन्जोइन को० टालकर इसकी वाष्प सुंधानी चाहिए।

(३) रोग की दीर्घकालिक अवस्था में—शल्यकर्म का अवलम्बन लेना चाहिए।

(४) मधुमेह का पता लगाकर साथ में मधुमेह की चिकित्सा करनी चाहिए।

(५) यदि दो सप्ताह के भीतर अथवा पश्चात् रोगी की रोग निवृत्ति न मिले अथवा केविटी का व्यास ६ सेंटीमीटर अथवा केविटी की दीवाल बहुत मोटी हो तो सर्जिकल चिकित्सा का अवलम्बन करना चाहिये। जैसा कि पूर्व में बताया गया है। इसके लिए रिसेक्शन (Resection) का शल्यकर्म आवश्यक हो जाता है।

नोट—विद्रधि के चारों ओर फाइब्रस की दीवाल न बन जाये, इसके लिए 'प्रेडनीसोलोन' ५ मि०ग्रा० दिन में दो बार दे सकते हैं।

फुफ्फुस विद्रधि की आयुर्वेदीय चिकित्सा— इस रोग की चिकित्सा में रस चिकित्सा से लाभ मिलता है। इसके लिए सुघानिधि रस, रस सिन्दूर, कल्याण सुन्दर रस आदि उपयोगी शास्त्रीय योग हैं। निम्न व्यवस्था-यत्र लाभकारी है—

(१) कल्याण सुन्दर रस १२० मि०ग्रा०, सुघानिधि रस १२० मि०ग्रा०, यवहार २४० मि०ग्रा० × १ मास।

ऐसी एक मास दिन में तीन बार प्रातः, दोपहर, शाम पुनर्नवा रस एवं मधु ले दें।

(२) पुनर्नवादि तत्राष्ट ५२ मि०ली० की १ मास प्रातः पुग्गुल मिमाकर दें।

(३) पुनर्नवादि मन्दूर २४० मि०ग्रा०, श्वेत पुर्ण १ ग्राम, नारायण पुर्ण १ ग्राम × १ मास।

ऐसी एक मास दिन में २ बार रस ले लें। **

फुफफुसावरण शोथ

डा० जहानसिंह चौहान, आयुर्वेद-वृहस्पति, ठठिया (फर्रुखाबाद)



पर्याय नाम—फुफफुसावरण प्रदाह, वक्षावर झिल्ली प्रदाह, फेफटों के गिताफ की सूजन, (प्लूरिसी, Pleurisy), पायरेणुल। भैषज्यरत्नावलीकार ने इसे उग्रस्तोय की संज्ञा दी है।

रोग परिचय—इस रोग में फेफड़े के ऊपरी भाग की या वक्ष के प्राचीर के चारों ओर की झिल्लियों में प्रदाह के साथ दुखार, कम्प, सूखी खासी और छांसने के समय पसलियों में जोर का दर्द आदि प्रमुख लक्षण होते हैं।

यह विकारी जीवाणुओं के उपसर्ग से होने वाला रोग है। जिसमें मुख्य रूप से राजयक्ष्मा दण्डाणु का सम्पर्क होता है।

रोग के कारण—फेफड़े की अन्य व्याधियों की भांति यह रोग भी जीवाणुओं के संक्रमण से होता है। उत्तरकालीन अनुभवों के आधार पर ६० से ७० प्रतिशत इस रोग के रोगी यक्ष्मा से पीडित होते पाये गये हैं। यक्ष्मा दण्डाणु के अतिरिक्त फुफफुस गोनाग, माला गोलाणु, रोहिणी दण्डाणु, श्लेष्मक दण्डाणु आदि के द्वारा भी इस रोग की उत्पत्ति होती है।

इसके अतिरिक्त इस रोग की उत्पत्ति सर्दी लगने, ऋतु परिवर्तन, यकायक पसीना रोकने, स्वास्थ्य भंग, वक्ष में चोट अथवा गिरने से, क्षय, खमरा, न्यूमोनिया, इन्फ्लूएन्जा, आमवात, ज्वर, फुफफुसों के रोग—विशेषकर फोडा या कैसर होने पर होती है। आरक्त ज्वर, कान के भीतर पर्दे का शोथ, रोमान्तिका, पसूरिका इत्यादि के बाद भी रोग होते देखा गया है।

गराव पीने, हीर्जकिस रोग, सर्दी, नम एवं गीले स्थान में सोने से भी रोग होने में महायता मिलती है।

शारीरिक विच्छिन्न—प्रथम जीवाणु फेफड़े के आवरण में प्रवेण करते हैं और लगीले अंश में जीवाणु चिपक जाते हैं। उनका क्षय होने पर आवरण के उस स्थान में सूजन और अन्त में घाव पैदा हो जाता है। यदि किसी कारण से फुफफुस के दोनों छोर अलग न होकर चिपके रह जावें तो सूखे प्रकार का रोग होता है। यदि दोनों स्तर अलग-अलग ही रहते हैं तो लसीले स्थान पर मवाद होकर वह मवादी प्रकार का हो जाता है।

फुफफुसावरण शोथ के प्रकार—यह २ प्रकार का होता है—

१ शुष्क फुफफुसावरण शोथ (Dry Pleurisy)

२ सद्रव फुफफुसावरण शोथ (Wet Pleurisy)

शुष्क फुफफुसावरण शोथ (Dry pleurisy)—अन्तःश्वास के समय रोगी छाती में चुभने जैसी तीव्र पीडा अनुभव करता है। माथ में शुष्क एवं थोड़ी सी खामी भी होती है। ताप सामान्य से अधिक बढा हुआ हो, श्वषण परीक्षा में घर्षण ध्वनि मिलती होती रोग शुष्क फुफफुसावरण शोथ मानना चाहिए।

यह रोग का प्रारम्भिक प्रकार माना जाता है। आरम्भ में फुफफुस प्रदाह प्रायः शुष्क ही रहता है। कुछ समय के पश्चात् इसमें तरल भरने लगता है। जब तरल की मात्रा अल्प और शीघ्र जमने वाली होती है

देने चाहिए। ज्वर की निवृत्ति के पश्चात् पीष्टिक आहार देना चाहिये।

यक्ष्मा के कारण रोग होने पर अथवा पश्चात् भी उपद्रव स्वरूप यक्ष्मा न हो जावे, इसके लिए भोजन में चर्मा (Fat), प्रोटीन एवं विटामिन ए और डी का पूर्ण समावेश होना चाहिये।

रोगी को सर्दी के दिनों में गर्म स्थान पर, और गर्मी के दिनों में शीतल स्थान पर रखना चाहिए।

रोग की विशिष्ट चिकित्सा

पार्श्वशूल के शमनार्थ—पार्श्वशूल शुष्कावस्था का एक मुख्य कण्टकारक लक्षण होता है। इसके शमनार्थ निम्नलिखित उपचार करना चाहिए।

(१) स्थानीय उपचार—स्थानीय उष्ण सेक से रोगी को पर्याप्त सुख मिलता है। इसके लिए बालू या नमक की पोटली तबे पर गर्म कर प्रति ४ घण्टे पर आक्रान्त स्थान पर सेक करने से रोगी को अच्छा लाभ मिलता है। तीसी की पुल्टिस तथा एन्टीफ्लोजिस्टीन के प्रयोग से वेदना का शमन होता है। स्वर की थैली में गर्म पानी भरकर सेका जा सकता है।

लिनिमेन्ट ए० वी० सी०, लि० टर्पेन्टाइन, एलिमेन्स का एम्बोकेशन, स्लोन्स लिनिमेन्ट, विन्डोजन, विक्स आदि अनेक वेदना एवं शूलहर योग वाजारों में अभ्यङ्गार्थ वने हुए मिलते हैं। इनमें किसी का प्रयोग आवश्यकतानुसार आक्रान्त अंग पर मालिश के रूप में किया जाता है।

एथिल क्लोरोराइड की वाष्प (Ethyl chloride spray) का प्रयोग शूल के स्थान पर प्रति ४ घण्टे पर करते रहने से वेदना का निराकरण किया जा सकता है।

स्ट्रिकिंग प्लास्टर के आक्रान्त पार्श्व का दन्धन करते हैं। इससे गति का नियंत्रण होकर संघर्षजन्य वेदना की लाक्षणिक निवृत्ति होती है।

यदि उपर्युक्त उपायों से वेदना का शयन न हो तो सूचीवेध का अवलम्बन करना चाहिए। इसके लिए १-२ प्रतिशत नोवोकेन का घोल १०-२० मि० लि० की मात्रा में पार्श्वशूल के स्थान पर अधस्त्वचीय सूचीवेध के रूप में इधर-उधर चारों ओर थोड़ा-थोड़ा परिश्रुत

कर दिया जाता है। आवश्यकतानुसार ७-७ घण्टे पश्चात् पुनः १ बार इसी प्रकार और किया जा सकता है।

(२) मुख द्वारा उपचार—जब पार्श्वशूल का शमन स्थानीय चिकित्सा से नहीं होता है तब आम्प्यन्तरिक योगों का प्रयोग किया जाता है। निम्न योगों में से किसी का भी प्रयोग आवश्यकतानुसार किया जा सकता है।

१. कोडीन फास (Codein Phos) $\frac{1}{2}$ ग्रेन, फेनासिटीन ३ ग्रेन, एस्पिरिन ४ ग्रेन, केफिन सायट्रॉस २ ग्रेन। एसी १ मात्रा दिन में ४ बार जल के साथ दें।

२. सिवाल्लिन १ टिकिया, सोनाल्लिन १ टिकिया, हेप्टाल्लिन १ टिकिया, यूकोडल १ टिकिया, इर्गापाइरिन १ टिकिया, लागैक्टिल १ टिकिया। इन सबको पीसकर ४ पुड़ियां बना लें। ऐसी १ पुड़ियां प्रति ४ घण्टे पर दें। अथवा इन टिकियों में से किसी एक का व्यवहार दिन में २-३ बार किया जा सकता है।

विशेष उपयोग—वेचैनी एवं पार्श्वशूल के कारण रोगी को रात में निद्रा नहीं आती है। इस योग के प्रयोग से वेदना की शान्ति होकर रोगी को निद्रा आ जाती है।

शुष्क कास हेतु—उपर्युक्त चिकित्सा के साथ-साथ कास के शमनार्थ शामक औषधियां यथा—ग्लाइकोडीन टर्प वसाका, कोरेक्स कफ सीरप, सेवेन्टोल एक्सपेक्टोरेन्ट, सीरप साइरोलिन (Syp. Sirolin) एवं सीरप कोडीन फोस आदि में से किसी का प्रयोग आवश्यकतानुसार करना चाहिए।

शुष्क फुफुसाक्षरण की आयुर्वेदीय चिकित्सा

स्थानीय उपचार—(१) गेहूं का चोकर, अजवायन तथा मॉम ममान मात्रा में मिलाकर घी से स्निग्ध कर पोटली बनाकर सेकना चाहिए। इससे वेदना की शान्ति होती है।

(२) मृगशृङ्ग, शुष्ठी, सनाय को स्नुहीपत्र में घिसकर अल्पमात्रा में अफीम मिलाकर सुखोष्ण लेप करने से वेदना की शान्ति होती है। इससे उत्स्यन्द की भी सम्भावना समाप्त हो जाती है।

पुष्पकुशावरण शोथ, परिपुष्पशूल शोथ, उररतोष, प्लूरिस्ती आदि विभिन्न नामों में जाने वाला यह रोग वायुर्वेद की दृष्टि से कफोत्पन्न विदोषज प्रकार का एक औपसर्गिक शोथ है जिसमें कफ व वात के प्रकोप से पुष्पकुश आवरणों के दोनों स्तरों के बीच लसिका का उत्सवन्दन (Effusion) होने से अनेक विकृतियाँ उत्पन्न हो जाती हैं। आधुनिक दृष्टि से ६० प्रतिशत में अधिक रोगियों में इस रोग का मुख्य कारण राजयक्ष्मा का दण्डाणु होता है लेकिन अन्य २० प्रतिशत रोगियों में यह ग्लूको, स्ट्रेप्टो, स्टैफिलोकोकस, बैक्टी-लस टाश्कोस आदि दण्डाणुओं के कारण भी हो सकता है। उक्त एक या अनेक प्रकार के जीवाणु यथा: प्राचीर के भाषात से उत्पन्न शूल के स्थान से, वक्ष की विद्राधि, पुष्पकुश पाक आदि के स्थान से, आन्त्रिक ज्वर, रोगान्तिका, लुण्ठिका शोथ आदि के स्थान से पुष्पकुशावरण में पहुँचकर कफ, फिर वात व विशा को प्रक्षुब्ध कर देते हैं। इससे लसिका का उत्सवन्दन होना लगता है। जब लसिका का उत्सवन्दन कम होता है तो आवरण के स्तर एक-दूसरे से अलग नहीं होते। यह अवस्था 'शुष्क पुष्पकुशावरण शोथ' की अवस्था कहलाती है और जब लसिका के उत्सवन्दन के अधिक होने से आवरण के स्तर अलग-अलग हो जाते हैं तो यह अवस्था उत्सवन्दी अवस्था कहलाती है। कर्द धार जब लसिका पूवमुक्त हो जाती है तो यह पूवत (Purulent) अवस्था कहलाती है। कर्मा-लभा रक्त का सचय होने से रक्तछाया अवस्था भी रोगों की मिलती है। शुष्क प्रकार के पुष्पकुशावरण शोथ में पार्श्वशूल, कास एव ज्वर के लक्षण विशेष रूप से मिलते हैं। पार्श्व-शूल इसमें तीव्र तथा कष्टदायक होता है, कास शुष्क एव पीड़ादायक होती है, ज्वर का वेग तीव्र नहीं होता। इनके अलावा अगमदं, धुंधानाथ आदि लक्षण मिलते हैं। उत्सवन्दी प्रकार के पुष्पकुशावरण शोथ में भी यही लक्षण मिलते हैं लेकिन पार्श्वशूल में तीव्रता कम होती है और कास कम होता है। पूवत प्रकार में भी उत्सवन्दी प्रकार से मिलते-जुलते लक्षण देखने को मिलते हैं।

आधुनिक विज्ञान में पुष्पकुशावरण शोथ की परीक्षा बहुत सुगम कर दी है। एचतरे, रक्त परीक्षण, द्रव परीक्षण, धूक परीक्षण आदि से रोग का निश्चय निदान हा जाता है और रोगी की ठीक समय पर चिकित्सा होने पर यह रोग मुक्त हो जाता है। उत्सवन्दी अवस्था में द्रव को सिरिज द्वारा बाहर निकाल देने से रोगी को उत्तम लाभ दधम का मिलता है।

चिकित्सा का दृष्टि से आधुनिक विज्ञान पुष्पकुशावरण शोथ की चिकित्सा यक्ष्मा की चिकित्सा के समान ही करता है। वायुर्वेद की दृष्टि से शुष्क तथा तरल दोनों अवस्थाओं की चिकित्सा पृथक्-पृथक् तरीके से की जाती है। शुष्क अवस्था में शुष्क कास की तीव्रता रहती है। इसके लिए प्रवालाम्बु, शृङ्गभद्रम तथा सितोपजादि चूर्ण का पा, सहृद म मिलाकर दन से विशेष लाभ होता है। रोगी को ज्वर हा तो स्वदल तथा ज्वरघ्न औषधों का प्रयोग करना चाहिये। तरल अवस्था में तरल को कम करने के लिए मिनाशीत तथा पुनर्वादि चूर्ण का मिलाकर दन से लाभ होता है। कारिकापत्र रस, मल्लव-श्रीधर, कस्तूरीश्रीधर रस, महालक्ष्मीविद्यास रस, यक्ष्म जिलक रस आदि औषधि कल्पों के प्रयोग से भी तरल पुष्पकुशावरण शोथ में विशेष लाभ होता है। वायुर्वेद के प्राच्य विद्वान् वैद्य अम्बालाल जोशी तरल मुक्त पुष्पकुशावरण शोथ में एक विशेष योग का प्रयोग करते हैं जिसका हुनने कई बार प्रयोग कर रोगियों को लाभान्वित किया है योग इस प्रकार है—शुष्क पा : आरत भन्तरध्वज १० ग्राम, महालक्ष्मीविद्यास रस १० ग्राम, शृङ्गभद्र १० ग्राम, कफवेत्तु १० ग्राम सबका मिश्रण धतूतकर सूक्ष्म मिश्रण बना ले फिर आरत धारत तथा सहृद में २ रत्ती की मात्रा दिन में २-४ बार तक राती को सेवन करावे। इस योग को १५-२० दिनों तक तथा कभी अधिक दिनों तक सेवन कराने से लाभ होता है।

यहाँ यह उल्लेखनीय है कि रोग के प्रवृत्त होते ही रोगी को सेवा पर यथासंभव पूर्ण विनाश कराना चाहिये। वायुर्वेद हीन पर आधुनिकी की पुष्टि के द्वारा हुनका सेवन करने पर भी लाभ मिलता है।

रोग के सम्बन्ध में आधुनिकी तथा आधुनिक उभय पक्ष की साम्य लक्षण में तरल भाषा में प्रस्तुत कर पाठकों के लिये विवेक साक्ष्य बना दिया है।

(३) दोपधन लेप तथा दारुपटक लेप से भी अच्छा लाभ मिलता है ।

बार-बार, बीच-बीच में होने वाले तीव्र शूल में संकरस्वेद से सर्वोत्तम लाभ होता है ।

(४) अलसी की पुलिसस रोटी के समान बड़ी बनाकर बांधने से पार्श्वशूल का निवारण होता है । पुलिसस को १-१ घण्टे पश्चात् बदलते रहना चाहिये ।

आभ्यन्तरिक उपचार—(१) शृङ्गाभस्म और शृङ्गराभ्र दोनों को शहद के साथ मिलाकर सेवन कराने से कुछ ही दिनों में शुष्क फुफ्फुसावरण शोथ नष्ट हो जाता है ।

(२) ज्वर बढ़ने पर कस्तूरी औरव, जयमङ्गल या त्रिभुवनकीर्ति रस दिन में २ बार देना चाहिए ।

(३) इस रोग में भारोग्यवर्द्धिनी वटी का प्रयोग उत्तम लाभकारी होता है । इससे मलमूत्र का उपसर्ग नियमित रहता है ।

(४) निम्न योग इस रोग में विशेष लाभकारी सिद्ध हुआ है—

रससिन्दूर १२० मि०ग्रा०, कृष्ण चतुर्मुख ६० मि० ग्रा०, वसन्त तिलक ६० मि०ग्रा०, शृङ्गाभस्म १२० मि०ग्रा० १ मात्रा ।

बलामूल चूर्ण २ ग्राम मिलाकर मधु के साथ दिन में २-३ बार दें ।

(५) ज्वर निवृत्ति के लिए पुनर्नवा और निर्गुण्डी के क्वाथ में यवक्षार मिलाकर कफचिन्तामणि रस के साथ दें अथवा दशमूल के क्वाथ से श्वासचिन्तामणि दिन में ४ बार दें ।

(६) डामरेश्वराभ्र रस १ गोली आर्द्रक रस से मधु मिलाकर चढायें ।

उपयोग—इससे पार्श्वशूल, श्वासकण्ठ, कास, शीथ-आदि सभी नष्ट होते हैं ।

(७) क्षयज फुफ्फुसावरण शोथ में निम्न योग लाभकारी है—

वसन्तमालती १३० मि०ग्रा०, शिलाजत्वादि लौह २४० मि० ग्रा०, शंखमस २४० मि० ग्रा०, पिप्पली (चतुःपष्टि) २४० मि० ग्रा० प्रातः तथा सायं सेवन करावें ।

(८) महालक्ष्मीविलासरस ६० मि०ग्रा०, शृंगभस्म २४० मि०ग्रा०, हिरण्यगर्भ पोटली ६० मि०ग्रा०— १ मात्रा । ऐसी १ मात्रा प्रातः-सायं मधु के साथ चटाने से श्वासकृच्छ्रता एवं पार्श्वशूल में पर्याप्त लाभ होता है ।

सद्रव फुफ्फुसावरण शोथ

(Wet Pleurisy)

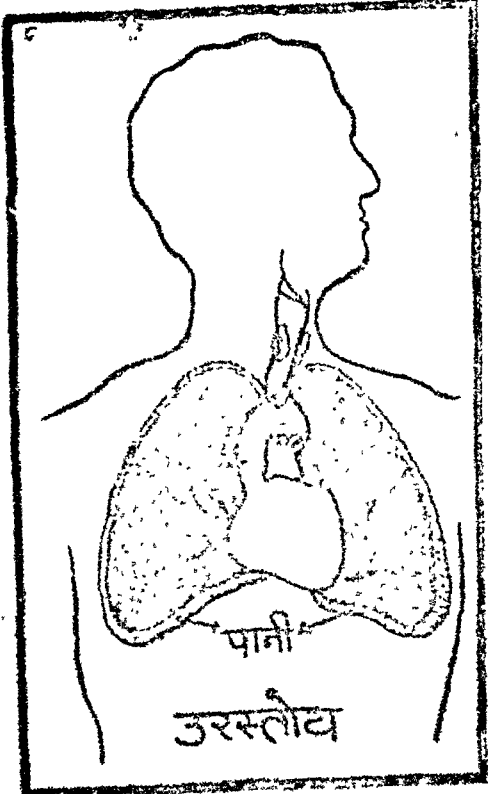
रोगी को शुष्क कास हो, साधारण ज्वर एवं दूसरे शारीरिक लक्षण उपस्थित हों, वक्ष के निचले भाग से मन्द ध्वनि मिलती हो जो केवल एक पार्श्व में ही उपस्थित हो, हृदय स्वच्छ भाग की ओर खिसका हो, तब रोग को सदैव फुफ्फुस शोथ (Wet Pleurisy) के अन्तर्गत समझना चाहिए ।

लक्षण—शुष्क प्रकार के शोथ में उत्स्यन्द के अधिक होने पर यह स्थिति पैदा होती है । यहां तक कि कुछ मामलों में प्रारम्भ से ही द्रव की अधिकता होने पर शुष्कावस्था नहीं होती । फुफ्फुसावरण के दोनों स्तरों के बीच में द्रव का अन्तर होने से पार्श्वशूल या तो नहीं होता है यदि होता है तो बहुत ही कम । साथ ही दर्द की अनुभूति भी कम होती है, रोगी में मामूली क्षीणता दीखती है । किसी प्रकार की तीव्र वेदना के बिना भी प्लूरा में द्रव की पर्याप्त मात्रा संचित हो जाती है । रोगी साधारण वेचैनी या उद्विगता से दुखी रहता है । द्रवजन्य फुफ्फुस संपीडन के कारण श्वासकृच्छ्र हृदय का स्वस्थ पार्श्व की ओर खिसकना आदि लक्षण उत्पन्न होते हैं । रोगी विकृत पार्श्व पर ही विश्राम करता है । वह स्वस्थ नीरोग पार्श्व पर नहीं सो पाता, क्योंकि इससे स्वस्थ पार्श्व फेंफड़े की क्रिया में बाधा लाता है । कुछ अंश तक रोगी को श्वासकाठिन्य भी होता है किन्तु कई बार अधिक द्रव होने पर भी श्वास काठिन्य की स्थिति उत्पन्न नहीं होती है यकृत एवं प्लीहा नीचे की ओर खिसक जाते हैं । ताड़न में मन्दध्वनि तथा अंगुलि के नीचे प्रतिरोध का अनुभव होता है । जिस द्रव्य की मात्रा अक्षकास्थि तक हो जाती है तब रोगी बैठा ही रहता

है। रोगी को श्वासारोघ के कारण बोलने में अनुविधा होती है।

निदानात्मक लक्षण—द्रव का उत्सवन्द हो जाने पर पार्श्वशूल में क्रमशः कमी आती है। श्वासकृच्छता, विकृत पार्श्व की ओर विश्राम, स्वस्थ पार्श्व की अपेक्षा विकृत पार्श्व का परिणाम १-११/२" अधिक, यकृत, एवं प्लीहा का अपने स्थान से विमलकर, ध्वनियों का अभाव, मन्द ठोस ध्वनि, रोगी के बैठते-बैठते समय द्रव की मात्रा परिवर्तन, X-Ray चित्रण के द्वारा द्रव की उपस्थिति आदि के द्वारा फुफुसावरण शोथ का निर्णय किया जाता है।

सापेक्ष निदान—फुफुसपाक, फुफुसन्निपात, वातोरस, जलोदर, अर्बुद तथा तन्त्वाभ फुफुस (Fibroid Lung) में इस रोग का भेद करना पड़ता है।



रोग का परिणाम—यह रोग अधिकतर दृग्मूल ही एक पार्श्व ही एक जापरणी कक्षा में होता है।

जब यह कक्षादेश एवं स्तन प्रदेश के नीचे फुफुस के नीचे प्रदेश पर स्थित परिफुफुसीय कक्षा में जमा होने लगता है तब यह रोग कण्ठसाध्य होता है। जब किसी कारण से द्रव का संचय दोनों पार्श्वों में ही जाता है तब यह मृत्यु का कारण हो जाता है।

यद्यपि अनिद्र द्रव अनेक रोगियों में कमी-कमी स्वतः ही विलीन हो जाता है।

**सद्रव फुफुसावरण शोथ की चिकित्सा
आधुनिक पद्धति से**

(१) सामान्य चिकित्सा—

रोगी को पूर्ण विश्राम देकर अर्ध तरल पदार्थ पर ल चाहिए। भोजन नवण रहित होना अति आवश्यक है। रोगी को क्षय का अनुमान होने पर पीष्टिक भोजन की पूर्ण व्यवस्था करनी चाहिये। जहाँ तक ही सके रोगी को जीवितक (विटामिन) ए बीर टी का अधिक मात्रा में सेवन करावें।

(२) विशिष्ट चिकित्सा—

द्रवशोषण हेतु उपचार—कैल्सियम तथा आयोडीन का उपयोग द्रव शोषण में उपयोगी सिद्ध हुआ है। इस कार्य हेतु कैल्सियम आयोडीन का ५ मि० लीटर की मात्रा में प्रति तीसरे दिन मांसपेगी सूचीविध द्वारा देना चाहिए। इसके साथ ही विटामिन 'सी' ५०० मि० या० और मिलाकर दिया जाय तो वांछित फल प्राप्त होता है।

लुगोल्स आयोडीन (Lugols Iodine) निरा द्वारा अथवा कोजल आयोडीन (Cosallo dine) का मांसपेगी सूचीविध द्वारा भी दिया जा सकता है।

यदि उपर्युक्त द्रव शोषण उपचार के साथ-साथ सूत्रोत्सर्ग औषधियों का व्यवहार किया जाये तो उत्सर्ग को कम करने में पराध्य सुविधा रहती है।

सूत्रोत्सर्ग औषधियों का प्रयोग—दरीर में संचित प्रतीयात की निवारने के लिये कई एक निदा-पद योग प्रचलित है। ४-६ दिन एक मुत्स व्यवस्था के साथ में द्रव का प्रयोग करने से रोगी को पराध्य लाभ मिलता है। योग निम्न प्रकार है—

टिकिया इसीड्रेक्स, डायामोक्स टि०, क्लोद्राइड, लेसिक्स । इनमें से किसी एक की १ टि० दिन में ३-४ बार देना चाहिए । लेसिक्स की १ टि० ही प्रतिदिन पर्याप्त होती है । २-३ दिन के पश्चात् मात्रा को घटाकर १ टि० के हिसाब से ३-४ दिन तक और दिया जा सकता है ।

निम्न योग के द्वारा सूत्रवृद्धि के द्वारा द्रव का शोधन भी होता है—

योग—कैल्सियम आयोडीन ५ ग्रैन, सोडासैलिसि-
लास ५ ग्रैन, पोटैस बाईकार्ब १० ग्रैन, डायुरेटिन
(Diuretin) ५ ग्रैन, थियोकोल (Thiocol) ३ ग्रैन,
सोल्यूशन कैल्सियम लंबटेट ५ ग्रैन, सीरप ग्लूकोज १
ग्राम जल कुल १ औंस । १ मात्रा । दिन में ३ बार दें

नोट—इस औषधि का प्रयोग यदि पूर्व में बताये
गये कैल्सियम आयोडीन सूचीवध के कुछ समय पश्चात्
इसके स्थान पर किया जावे तो अच्छा लाभकर सिद्ध
होता है ।

विशेष—यदि उपर्युक्त चिकित्सा के साथ-साथ
द्विरेचक औषधियों का भी प्रयोग किया जावे तो रोगी
को आशांतांत लाभ होता है ।

क्षयज सद्रव फुफुसावरण शोथ में—सद्रव
फुफुसावरण शोथ के रोगी अधिकांश रूप से क्षयोन्मुख
होते हैं । ऐसे रोगियों में पनासलीन, स्ट्रेप्टोमाइसान
एवं क्षयनाशक अन्य विशिष्ट औषधियों का प्रयोग
किया जाता है । पर कभी-कभी ऐसे रोगियों में इस
चिकित्सा से कोई लाभ नहीं होता है । ऐसे रोगियों में
निम्न चिकित्सा योग विशेष लाभकारी सिद्ध हुआ है—

प्रेडिनीसोलोन (Prednesolin)—५ मि० ग्रा०,
वाइट्राजिड २०० मि० ग्रा०, एल्कोसिन १ टि०, विटा-
मिन सी-एस्कोर्विक एसिड २ टिकिया, निकोटिनिक
एसिड १०० मि० ग्रा०, डिकैल्फोस (Dical phos)
१५ ग्रैन १ मात्रा । प्रति ४ घण्टे पर गर्म पाना के
साथ दें । इसके साथ क्षारीय मिश्रण का भी प्रयोग
करना चाहिए । साथ ही रोगी को जल की मात्रा कम
से कम दें । मूत्रोत्सर्ग की ओर विशेष ध्यान रखना
चाहिए ।

क्षयज सद्रव फुफुसावरण शोथ के रोगी में निम्न-
चिकित्सा व्यवस्था विशेष लाभकारी सिद्ध हुई है ।

विश्राम के साथ-साथ बाह्य उपचार से रोगी का
ज्वर आदि दूर करना चाहिए । जब तक फुफुसावरण
के द्रव में प्यु की उपस्थिति न हो—कैल्सियम ग्लूको-
नेट सी के साथ 10 c. c. तथा आयोडीन घोल
१०% का 5.10 c. c. तक प्रति तीसरे दिन (अर्थात्
१ दिन कैल्सियम तथा दूसरे दिन आयोडीन) शिरा
द्वारा ½ देना चाहिए यदि रोगी को किसी प्रकार के
कण्ट की अनुभूति न तो सूचीवध की मात्रा बढ़ाई जा
सकती है । यदि रोगी में दुर्बलता अधिक हो तो दोनों
के बीच में ग्लूकोज (५०%) ५० मि० लीटर की मात्रा
में देना चाहिए ।

इस प्रकार यह क्रम एक माह तक चलाने से रोगी
को पर्याप्त लाभ मिलता है । प्रत्येक के ८-१० सूचीवध
देना ही पर्याप्त होता है ।

सद्रव फुफुसावरण शोथ की आयुर्वेदीय चिकित्सा
द्रवशोषण हेतु स्थानीय उपचार—

१. रुक्ष सेक—नमक एवं वालू की पोटली से दिन
में ३-४ बार सेकना चाहिए ।

२. पलाश पुष्प, मकोय की पत्ती, सूखी मूली, सोंठ,
मंगरूल, चित्रक—इन सबको गर्म पानी से पीसकर
सुखोष्ण मोटा लेप करना चाहिए ।

३. देवदार, वकरी की लेड़ी, गदहपूरना की जड़,
भुना चावल, जी का आटा—इन सबको गोमूत्र में पीस-
कर सुखोष्ण दिन में २ बार लेप करने से पर्याप्त लाभ
होता है ।

४. रोगी अधिकांश रूप से विकृत पार्श्व की ओर
सोता है अतः गर्म वालू को थैली में भरकर तकिया के
समान पतला बनाकर विकृत पार्श्व के नीचे रखना
चाहिए ।

द्रव को कम करने के लिए मुख द्वारा
प्रयोग

आभ्यन्तरिक प्रयोग में पोषक, बलकारक, वात-
पित्त वर्धक औषधियां द्रव के शोषण में लाभ पहुंचाती
हैं—

(१) द्रवजोषक औषधियों में अर्कक्षीर, स्तुहीक्षीर भावित अन्नक का प्रयोग विशेष लाभकारी होता है। निम्नलिखित योग भावित अन्नक के अभाव में विशेष लाभकर मिद्ध हुआ है उससे द्रव का जोषण जीघ्रता के साथ होता है।

योग—चमन्ततिलक १२० मि०घ्रा०, बृहत् शृंग-रात्र १२० मि०घ्रा०, शिलाजम्बूदि लोह २४० मि०घ्रा०, त्रैलोक्य चिन्तामणि ६० मि०घ्रा०, पुनर्नवा मण्डूर २४० मि०घ्रा०। कुल १ मात्रा। ऐसी १ मात्रा दिन में ३ बार अर्द्रक स्वरस के साथ दें।

(२) पुनर्नवा स्वरस योग—पुनर्नवा स्वरस ६ ग्राम, गवक्षार ४८० मि०घ्रा० दोनों को मिलाकर प्रति-दिन प्रातः-सायं देने से पर्याप्त लाभ होता है।

(३) सुधानिधि रस [सं० २०]—६-१२ मि०घ्रा० तक भी मात्रा घीण, दुर्बल एवं अविरिच्य रोगी को फुफफुसावरण शोथ के रोग में चीनी के साथ मिलाकर शीतल जन के साथ दें। ऐसी मात्रा दिन में ३-४ बार दी जा सकती है।

उपयोग—त्रव कोष्ठ मुद्दि की आवश्यकता होती है तब भी इसका प्रयोग लाभकारी होता है।

(४) शिलाजीत ४ रत्ती, पुनर्नवादि चूर्ण ४ मात्रा इन दोनों को मिलाकर ऐसी एक मात्रा में दिन में २ बार दें।

(५) गवक्षार ४८० मि०घ्रा०, ३ ग्राम घृत में मिलाकर रोगी को पेटायें। नाभ ही ऊपर से पुनर्नवा का स्वरस १-२ औंस की मात्रा में पिलायें। यह कार्य प्रातः-सायं दिन में २ बार करना चाहिये।

(६) यदि अन्न द्रव के साथ मन्द ज्वर भी हो तो रसमिद्धूर, जारोग्यदर्शनी, शृंगभस्म और सपुमानती मसन्त को मिलाकर दिन में ३-४ बार देना चाहिए।

(७) अल्पज्वर होने पर श्वामशूलका के साथ यदि पार्श्वशूल भी हो तो—

भुक्तापनामूत्र १२० मि०घ्रा०, त्रिरत्नमर्म दोहनी ६० मि०घ्रा०, महापद्मतीक्ष्णिक रस ६० मि०घ्रा०, पुट-पक्व विषण्णवराहनाथ मोह १२० मि०घ्रा०, शृंगभस्म

२४० मि०घ्रा० १ मात्रा। ऐसी १ मात्रा प्रातः-सायं मधु के साथ दें। साथ ही इसके पीने के लिए पुनर्नवा का अर्क दें तथा भोजन के पश्चात् दशमूलारिष्ट [कस्तूरी युक्त] दें।

(८) फुफफुसावरण में थोड़ा जन भरा होने की अवस्था में कल्याण सुन्दर रस १२०-१२० मि०घ्रा० दिन में २ बार पुनर्नवादि तयाग या गुग्गुले जन के साथ देने से कुछ दिनों के पश्चात् भरा हुआ जन शोषित हो जाता है।

(९) प्रसव के पश्चात् अधिकान्न रिचयों में बाहार-विहार में उचित संयम तथा शीत वायु के बचाव न होने से सद्रव फुफफुसावरण शोथ हो जाता है, ऐसी अवस्था में वस्ति प्रयोग से मलशुद्धि करते हुए बृंहण योगों के साथ नीचे लिखी व्यवस्था करने से रोगिणी को पर्याप्त लाभ मिलता है।

मल्ल चन्द्रोदय ६० मि०घ्रा०, प्रतापलंकेश्वर १२० मि०घ्रा० कस्तूरी शैरव १२० मि०घ्रा०, ज्वरारि अन्न १२० मि०घ्रा० १ मात्रा। ऐसी १ मात्रा दिन में दो बार प्रातः सायं अर्द्रक स्वरस के साथ दें।

(१०) चारिशोषण रस—१२० मि०घ्रा० की मात्रा में दिन में २ बार देने से द्रव का जोषण जीघ्रता के साथ होता है। यदि रोगी को ज्वर का नेग न हो तो इस औषधि का प्रयोग एक सप्ताह तक करना चाहिए। चिकित्साकाल में रोगी को केवल दूध पर ही रखा जाये।

(११) फुफफुसावरण शोथ—(गर्भव) में निम्न योग के प्रयोग से मल एवं मूत्र संशोधन के द्वारा द्रव का विलयन होता है—

गोग्ग ३ ग्राम, गदशुभ्रना की जड़ ३ ग्राम, निशोय ३ ग्राम, सारिवा ३ ग्राम, शेरटाग ३ ग्राम, दशमूल १२ ग्राम, वनचूण १२ ग्राम, मकोय की पत्ती ३ ग्राम, पुष्करभूत ३ ग्राम, कुम्भका ११ दातक। सब को ३५० मि०घ्रा० पानी में पकायें। एक १५० मि०घ्रा० दिन रहे, ज्वरान्तर छान लें। इसके से बाधा मुक्त, ताप रोग को १२ ग्राम मधु मिलाकर दें।

वस्तिगत रोगों पर विहंगम दृष्टि

आचार्य डा० महेश्वरप्रसाद, आयुर्वेद-वृहस्पति, "विशेष सम्पादक"
आचार्य डा० महेश्वर विज्ञान शोध-संस्थान, मंगलगढ़ (समस्तीपुर)

परिचय—“अघातो वस्तिगत व्याधि नामाध्यायं
व्यान्यास्वामो यथोचुराश्वेय धन्वन्तरि प्रभृतयः ।”

“वस्तिः-वस्तेः आवृणोति मूत्रं । वस-तिन् । नाभे-
मधोभागे मूत्राधारे स्वाने ।” जो मूत्र को धारण
करता है ।

इस लेख में वस्तिगत व्याधियों पर विहंगम दृष्टि
द्वारा प्रायः समस्त प्रकार के वस्तिगत रोगों पर उनकी
चिकित्सा का संक्षिप्त विवरण प्रस्तुत किया जा रहा है ।

“यदान्नेषु गवीन्पौर्यद् वस्तावधिमंथितम् ।

एवा ते मूत्रम् ।”

अथर्ववेद १-१-२

अर्थात् गवीनी वृषक में निर्मित मूत्र को मूत्राणय
में पहुंचाने वाली नलिकाएँ हैं । मूत्राणय ही वस्ति है ।

अभिप्राय यह है कि वस्ति छोटे कद्दू के आकार
का होता है तथा वस्तिगुहा के अन्दर भगास्त्रि सन्धि
के पृष्ठ भाग में दीर्घ पड़ता है । यह पुरुषों में गुद-
नलक के आगे और स्त्रियों में योनि और गर्भाणय के
आगे स्थित रहता है । ऊपर की ओर इसके विस्तृत
अंग को गिर एवं अधोगत मंरीषं अंश को शीवा
कहते हैं जो मूत्रप्रवेक से समुक्त रहता है । यदुक्तं चरक
एवं सुश्रुत महिषा ग्रन्थे—

“अल्पनासगोणितोभ्यन्तगतः षट्पां मूत्रानमो
वस्तिनाम ।”

—सु० ता० ६

“वस्तिस्तु स्थूलं पृष्ठमुक्तं मेरुनीशुक्रवृषवहानां
न(टीका) मध्ये मूत्राधारोऽम्बुवहानां सर्वस्वीकृत् मा(दुदधि-
रिवापदानां प्रविष्टा ।”

—च० नि० ६

वस्ति की रचना चार स्तरों यथा—(क) र्नेहिक,
(ख) पेणीय, (ग) उपश्लैष्मिक तथा (घ) श्लैष्मिक से
होती है । इसकी स्वतन्त्र मांगपेशियां आमाशय के
सहज वृत्, दीर्घ एवं तिर्यक-इन तीनों दिशाओं में
सुनियोजित होती हैं । वस्ति की शीवा के समीप वृत्त
पेशियां अधिक रूप से विकसित रहती हैं जिनसे वस्ति
संकोचनी की रचना होती है । वस्ति के श्लेष्मल कला
में अनेक श्लेष्मल ग्रन्थियां विशेषकर वस्तिश्रीवा के
समीप रहती हैं । वस्ति शरीर में अनेक रक्तवह एवं
रसवह श्रोत तथा तन्त्रिकाएँ होती हैं तथा पिच और
वस्ति प्रदेश में स्थित तन्त्रिका चर्शों की जायाएँ आकर
स्थित रहती हैं ।

मूत्रवह न्तों का मूल वस्ति की ओर वंक्षण है ।
मिथ्या आहार-विहार एवं आघात से जब वस्ति में
विकृति आ जाती है तो विभिन्न प्रकार की वस्तिगत
व्याधियां उत्पन्न हो जाती हैं । वस्ति को मूत्राणय,
मसाना, मूरीनरी बन्डर (Urinary bladder) आदि
नामों से सम्बोधित करते हैं । वस्तिगत निम्नलिखित
प्रमुख प्रकार की व्याधियां उल्लेखनीय हैं । यथा—

(१) वस्ति या मूत्राणय में ज्वर (वेडिन्स
कैलकुलस) ।

(२) वस्ति कोष या मूत्राणय कोष (मिन्ट्राइटिस) ।

(३) वस्ति रचना या मूत्राणय रचना ।

(४) वस्ति या मूत्राणय में शिथिल ।

(५) मूत्र अस्वयं (Incontinence of urine)

(६) मूत्रावधारण (Retention of urine)

(७) वस्ति या मूत्राशय की विपुटी (Diverticulum of Bladder) ।

(८) वस्ति या मूत्राशय अस्थानता (Ectopiasical) या मूत्राशय की वहिर्मुखता (Extraversion of Bladder) ।

(९) मूत्राघात (एन्यूरिया) ।

(१०) अतानी वस्ति या मूत्राशय (एटोनिक ब्लेडर)

(११) अभिघातज सुपुम्ना वस्ति ट्रॉमेटिक कांड-ब्लेडर या न्युरोजैनिक ब्लेडर—इसे तन्त्रिका विकृति-जन्य भी कहते हैं ।

वस्ति में अश्मरी (Stone in Bladder)

निदान—आहार हेतुज अर्थात् मिथ्या आहार, विशिष्ट गुरु, पथ्य, चूना युक्त जल लेने, अपथ्य सेवन करने और वमन विरेचनादि संशोधन कर्मों के कभी नहीं करने से विजातीय तत्वों के अंश वस्ति में रुद्ध रेत कणों के रूप में संचित हो जाते हैं अथवा मूत्राशय स्थित कुपित वात, पित्त, कफ और शरीर स्थित दूषित घातुओं से मिलकर अश्मरी रूप में एकत्र होने लगते हैं । अश्मरी पथरी को कहते हैं ।

विहार हेतुज अर्थात् सम्भोग प्रक्रिया में शुक्र विच्युत होकर (शुक्रवेग रोकने से) वस्ति मूत्राशय में पहुंच कर, दूषित जल सेवन से विजातीय पदार्थ कुपित वायु द्वारा मूत्राशय में संचित होकर या अन्य पदार्थ के कण विभिन्न शरीर क्रिया वस्ति में पहुंच कर कठिन वायु से शुष्क होकर अश्मरी का रूप धारण कर लेते हैं । मूत्र के वेग को अधिक देर तक रोकने की आदत से भी वस्ति में अश्मरी हो जाती है ।

पूर्व रूप—अश्मरी के बनना प्रारम्भ होते ही वस्ति में आध्यमान वातावरोध के कारण होता है, यदा-कदा वेदना होती रहती है, मूत्र त्यागते पर मूत्र की गन्ध बकरे के मूत्र के सदृश तथा अल्प कण्ट के साथ एवं रुद्ध-रुद्धकर आती है । ज्वर हो जाना, मूत्रकृच्छ्र, अरुचि, वस्ति प्रदेश में पीड़ा आदि वस्ति में अश्मरी निर्माण के प्रारम्भिक रूप है ।

(१२) वस्ति या मूत्राशय में कर्कटार्बुद (कैन्सर इन ब्लेडर) ।

विशेष सूचना—'वस्ति' शब्द से आशय (Bladder) का बोध होता है जिसमें सभी आशयों यथा आमाशय, पक्वाशय, योनि, गर्भाशय आदि का अन्तर्भाव होना चाहिए, किन्तु चिकित्साशास्त्र में और विशेषकर यहां 'वस्ति' शब्द से मात्र 'मूत्राशय' (Urinary Bladder) का ग्रहण किया गया है । 'वस्ति' शब्द का एक अर्थ मलाशय में गुदमार्ग से शरीर में तरल वस्तु यथोचित यन्त्र द्वारा प्रविष्ट किया जाना अर्थात् एनिमा या डूश भी होता है । किन्तु यहां उसका वर्णन करना अभिप्रेत नहीं है ।

सम्प्राप्ति—उपर्युक्त विभिन्न कारणों से प्रकुपित वात, पित्त, कफ, शुक्र, दूषित घातुएँ या विजातीय तत्व वस्ति में पहुंच कर शुष्क हो जाते हैं और पथरी (अश्मरी) का निर्माण करते हैं ।

रूप या लक्षण

सामान्य लक्षण—मूत्रत्याग काल में वस्ति एवं मूत्रमार्ग में वेदना, कभी वेदना का अभाव, दो बार में मूत्र विसर्जन, कभी मूत्र त्याग स्वाभाविक वेग से होते-होते अकस्मात रुक जाना या बूंद बूंद गिरने लगना, मूत्रमार्ग में अश्मरी आ जाने से भयंकर पीड़ा, मूत्राशय की ग्रीवा में अश्मरी आ जाने से मूत्राघात की स्थिति उत्पन्न होना, कभी छोटी अश्मरी मूत्रमार्ग में आकर रुक जाने से, पतली धार से मूत्र विसर्जन होता है, कभी पथरी की रगड़ से मूत्र मार्ग छिल जाने से मूत्र के साथ शुद्ध रक्त भी आने लगता है, शिशु के अश्मरी में मूत्र वाधा के साथ पेडू, मलद्वार, नाभि में असह्य पीड़ा होने से उसे बार-बार मलता और दर्द से चिल्लाता है ।

वातज अश्मरी लक्षण—मूत्रावरोध, मूत्रत्याग काल में अत्यन्त पीड़ा, मूत्र विसर्जनार्थ बार-बार वल लगाने से, गुदद्वार से अपान वायु निःसरित होती है, मल भी निकल आता है, रोगी दांत पीसता है, नाभि

को दोनों हाथों से दबाता, मसलता एवं चिल्लाता है। बहुत जोर लगाने पर मूत्र बूंद-बूंद गिरता है। वातज, थपसरी या पथरी काले रङ्ग, रक्षा, अनियमित आकार की ठोस और कंठक से घिरी हुई होती है। वातज थपसरी चूना (Oxalate lime) से निर्मित होती है।

पित्तज अश्मरी लक्षण—यह भस्मातक की गिरी के आकार की, कुछ लाल और कुछ हल्के पीले रङ्ग की, वस्ति में दाह पंदा करने वाली और मूत्रत्याग के समय दर्द करने वाली, प्रायः वस्ति के मुख में ही रहने वाली, बढ़ने वाली, स्पर्श में दाहयुक्त तथा कभी भी मूत्रकृच्छ्रता या मूत्राघात की स्थिति उत्पन्न करने वाली होती है। पित्तज अश्मरी यूरिक एसिड के साथ अमोनिया, रक्त के लाल एवं पीले कणों से निर्मित रहती है।

कफज अश्मरी लक्षण—मन्द पीड़ा के साथ तोड़ होना है, मूत्र त्याग काल में अति दाह और पीड़ा होती है, मूत्र पतली धार से धीरे-धीरे अधिक विनम्य में त्याग होता है, कभी-कभी मूत्रपथ में तुदन सृष्टि वेदना होती है। यह विशेषकर बच्चों को होती है। कफज अश्मरी कॉल्सेट्टस सद्गुण अरिपसार के साथ प्रायः शरीरिक सबणों से निर्मित रहती है।

शुक्रज अश्मरी लक्षण—वस्ति में अत्यधिक पीड़ा होती है, मूत्र त्याग कण्ट से रुक-रुककर होता है, कभी टूट कर बिगड़ जाने से सिनता एवं जकंरा के रूप में मूत्र के साथ बाहर निःसरित होती है, यदि शुक्र जकंरा या शुक्र सिनता वस्ति में एकत्रित रह गईं तो यह नाभि एवं अण्डकोष में शोथ, मूत्रावरोध, उष्णजात (सुजाक), तुष्णा, हृदयशूल आदि प्राणनाशक उपद्रव उत्पन्न होते हैं। शुक्रज अश्मरी में शुक्रधातु के मुद्द कणों का मूत्रा रूप उपस्थित रहता है।

सूचना—विभिन्न प्रकार की अश्मरी या पथरी वस्ति में उसी प्रकार उत्तरोत्तर वृद्धि को प्राप्त होती रहती है जिस प्रकार गौरीचन मांस के विनाशज में जनेजने वृद्धि को प्राप्त होता रहता है। प्रायः अति मत्त अश्मरी स्लेष्मकला में आरिष्टित्व ही उत्पन्न होती है जो स्वतन्त्रतापूर्वक वस्ति में भ्रमण करता

रहती है तथा कभी भी वरित (मूत्राशय) के मुख के समीप जाकर मूत्राघात या मूत्रकृच्छ्र की भयानक कण्टप्रद स्थिति उत्पन्न कर देती है। कभी-कभी अश्मरी वस्ति में बनते ही जनेजने उत्पन्न होती से मिन-कर के वस्ति की दीवाली में स्लेष्मक कला से आर्वाष्टित होकर एक विकृत वृद्धि के रूप में उपस्थित हो जाती है जिसमें दर्द अत्यन्त होता रहता है किन्तु यत्र-तत्र भ्रमण नहीं करता। फल-स्वरूप इसके द्वारा मूत्र विसर्जन में बाधा नहीं होती। दुर्भाग्य से जब यह वरित के मुख के समीप स्लेष्मकला से वेष्टित होकर स्थिर हो जाती है तो इसकी वृद्धि से वस्ति को अति भयकर स्थिति उप-स्थित हो जाती है जिसका निवारण कल्प कर्म (आप-रेशन) द्वारा ही किया जाता है। वरित (मूत्राशय) का अन्तः दबाव का मापन 'ईस्ट के सिस्टामीटर' द्वारा ही किया जाता है। इस यन्त्र में जन की ऊंचाई प्रद-र्णक चिह्न सेण्टीमीटर में अंकित होता है। प्रयोग करते समय रबड़ कीयूटर के बाहर के छोर में मुख्य यन्त्र की नलिका को प्रविष्ट करके और कीयूटर को वस्ति (मूत्राशय) में प्रविष्ट कर देते हैं। यन्त्र में मूत्राशय (वस्ति) का दबाव व्यक्त हो जाता है।

अर्वाचान राग विनिश्चय विधि

(१) ध्वनि परीक्षण विधि—राग को निटा तिर नीचि और नितम्ब ऊंचा कर मूत्राशय को घोंटे जन से भर विसंशमित ध्वनि जगाना की मूत्रमार्ग में प्रविष्ट उधर उधर पुमाने तो अश्मरी में टकराते ही पार्थीय ध्वनि (Metallic sound) मुनाई पड़ेगी।

(२) एनम-रे—वस्ति का पीठा में ही बड़े स्वरु चित्र अश्मरी में आयेगे।

(३) सिस्टीरोसो यन्त्र द्वारा वस्ति में अश्मरी की देखे।

(४) स्पर्श परीक्षा—उधर की रीज से कपड़े समान मुद प्राण दर्शन करें।

(५) मूत्र की सूजनपरी परीक्षा—कभी मूत्र में रक्त, पूर, पथरी के कण आदि की उपस्थिति में इसका निदान करवे।

चिकित्सा—वस्तिगत अशमरी की दो प्रकार से चिकित्सा की जाती है ।

यथा—(१) काय चिकित्सा—औषधियों द्वारा तथा (२) शल्य चिकित्सा—शस्त्रकर्म द्वारा (मर्मः यथा-सेवनी, मूत्रवहस्रोत, शुक्रवहस्रोत, अण्डग्रन्थि, गुदा, मूत्र प्रसेक, वस्ति, योनि इन ८ को बचाते हुए मात्र अशमरी का सिस्टोस्कोप यन्त्र में 'लिथोट्राइड' यन्त्र संयुक्त करके छेदन, भेदन करना चाहिए ।

चिकित्सा सूत्र—

वातज—स्नेहपान, उत्तरवस्ति (कैथेटर प्रयोग) तथा वस्ति पर उष्ण सेंक ।

पित्तज—त्रिदोषज चिकित्सा, उत्तरवस्ति, स्वेदन, एक पैर नीचा और एक पैर ऊंचा रखने से अथवा दाहिने या बाये किसी भी तरफ हाथ रखकर या तिरछा होकर बैठने से मूत्राशय की ग्रीवा से अशमरी दूर हट जाती है तथा स्वाभाविक वेग से मूत्र त्याग होने लगता है । यदि कभी छोटी अशमरी मूत्र मार्ग में आकर रुक जाय और पतली धार से मूत्र त्याग होने लगे तो घातु से निर्मित मूत्रशलाका प्रविष्ट कर पथरी (अशमरी) को धीरे-धीरे पोछे की ओर हटाते हुए उसे पुनः वस्ति में पहुँचावे तो अशमरी हटकर मूत्र स्वाभाविक रूप से त्याग होने लगता है ।

कफज—स्वेदन, निरूहरण, उत्तरवस्ति, पुल्टिस, कोमल हाथों से धीरे-धीरे अभ्यग । साथ ही गरम जल के अति लम्बे, चौड़े नाद में बैठाने या वस्ति प्रदेश पर गरम जल की शीशी, बोटल या थैली (Hot water beg) रख सेके अथवा वहा उष्ण लेप करे ।

शुक्रज अशमरी—अशमरी भेदक औषधि का प्रयोग करे जिससे यह टूटकर शर्करा के रूप में मूत्र मार्ग से बाहर निकलने लग जाय । अथवा बड़ी पथरी होने पर शस्त्रकर्म करके बाहर निकालें । उत्तरवस्ति के प्रयोग से भी कष्ट कम कर थोड़ी देर के लिये टाला जा सकता है । सुश्रुत महोदय ने वृद्धि प्राप्त अशमरी की चिकित्सा शस्त्रकर्म से करने का आदेश दिया है ।

विशिष्ट चिकित्सा—

(१) **त्रिकण्टक चूर्ण**—गोखरू बीज का चूर्ण ३ से ४ ग्राम को मधु में मिलाकर प्रातः, दोपहर एवं साय

वकरी के छानकर उवाले दूध के साथ सेवन कराने से वातज अशमरी में लाभ होता है ।

(२) **शोभांजन** की जड़ की छाल का थोड़ा उष्ण क्वाथ दिन में ३ बार पिलाने से वातज अशमरी में लाभ पहुंचता है ।

(३) **कुलत्थादि घृत**—कुलथी का चूर्ण, विडङ्ग, पक्काण्ट चूर्ण, यवक्षार, भूरा कुम्हड़ा के बीज की मीगी का चूर्ण, बड़े गोखरू का चूर्ण, सिन्धा लवण, शर्करा प्रत्येक ६०-६० ग्राम लें । इन सबको दही के जल में पीसकर कल्क निर्माण कर लें । पश्चात् इस कल्क और वरुणा का क्वाथ १ लिटर (वरुणा का काढ़ा अष्टमांश अवशिष्ट १ लिटर) गौघृत के १ किलो मात्रा के साथ चौड़े मुख वाले स्टेनलेस स्टील के डैगची में डालकर भाग पर चढ़ाकर इतना उवाले कि सब पदार्थ पच जाय और केवल घी रह जाये । घी सिद्ध होते ही बतन की आग ताप से पृथक् कर दें । घी जब हल्का उष्ण रह जाये तो उसे छान कर कांच के बड़े पात्र में सुरक्षित रख लें । आवश्यकतानुसार १२ से २४ ग्राम तक भोजन पूर्व प्रातः, सायं वरुणा के सुखोष्ण क्वाथ के साथ सेवन कराये । यह घृत क्वाथ के साथ वातज, पित्तज, कफज एवं शुक्रज अशमरी में लाभप्रद है । मूत्रकृच्छ्र और मूत्राघात को भी दूर करता है ।

(४) **अशमरोहर महेश्वरम्**—योगः शुद्धसूर्यतापी शिलाजीत, यवक्षार, वरपत्थर भस्म, अपामार्ग क्षार, कृष्णा तिलक्षार, हजरलयहूद भस्म, गोखरू घनसत्व, वरुणा छाल घनसत्व, पाषाणभेद घनसत्व, सहजना की भस्म की छाल का घनसत्व, आवला घनसत्व, एरण्ड की जड़ की छाल का घनसत्व, केला के खम्भ का क्षार, छोटी कटेरी का घनसत्व, ककड़ी के बीजों की मीगी, कुम्हड़ा के बीजों की मीगी, वायविडङ्ग बीज चूर्ण, तालमखाना बीज, गोखरू के बीज का चूर्ण—प्रत्येक १००-१०० ग्राम लें । इन्हें एकत्र खरल में डाल कुलथी के विधिवत् क्वाथ, वरुणा की छाल के क्वाथ और भेड़ का ताजा मूत्र प्रत्येक १००-१०० मि० लि० की भावना देकर दढ़ हाथों से इतना खरल करें कि सम-

वस्ति (Urinary Bladder)

मूत्राशय या वस्ति—वह श्रोणीगुहा में रहने वाली एक घैले के समान रचना है जिसमें कुछ समय के लिए मूत्र संचित रहता है। इसका आकार समीपवर्ती धवयधों एवं मूत्र के कारण परिवर्तित होता रहता है। युवा व्यक्तियों में इसकी क्षमता १५० मि० ली० से ३०० मि० ली० के लगभग होती है। रचना की दृष्टि से मूत्राशय को निम्न भागों में बांट सकते हैं—

(अ) मूत्राशय का आधार भाग—यह मूत्राशय का पीछे की ओर रहने वाला भाग है जो त्रिकोणाकार होता है। स्त्रियों में यह योनि की अग्र भित्ति के सम्पर्क में रहता है तथा पुरुषों में मलाशय के सम्पर्क में रहता है।

(ब) ग्रीवा—यह मूत्राशय का सब से नीचे का संकुचित भाग होता है जो भगास्थि सन्धि (Symphysis pubis) के तीन-चार से० मी० पीछे स्थित एक छिद्र के द्वारा मूत्रपथ के साथ सम्बन्धित रहता है। पुरुषों में यह भाग पौरुष ग्रन्थि के सम्बन्ध में रहता है।

(स) शीर्ष (Apex)—यह भगास्थि सन्धि के ऊपर की तरफ रहने वाला मूत्राशय का सब से आगे का भाग है। रिक्तावस्था में मूत्राशय के तीन पृष्ठ देसे जा सकते हैं।

१. ऊर्ध्व पृष्ठ—पुरुषों में यह पृष्ठ उदरावरणकला के द्वारा आवृत रहता है। यह उदरावरणकला पीछे की ओर मूत्राशय के आधार भाग के कुछ हिस्से को आवृत करती हुई मलाशय पर परिवर्तित हो जाती है।

२-३. अधः पार्श्वीय तल—यह बायें और दायें भेद से दो होते हैं। यह पृष्ठ उदरावरणकला के द्वारा अनावृत होते हैं। सामने की ओर यह Retropubic pad के द्वारा भगास्थि से प्रयुक्त रहता है और पीछे की ओर यह फेजिया के द्वारा ओदरिक पेजियों से प्रयुक्त रहता है।

सर्वत्र एवं गोली बनाने योग्य हो जाय। तब ५००-५०० मि० ग्रा० की गोलियां निर्माण करें।

सेवन विधि—१ से २ गोली ताजे भेड़ के मूत्र या ५ वर्ष के स्वल्प बालक के मूत्र ५० मि० लि० के साथ चाली पेट दिन में २-४ बार सेवन करावें।

साधन—वातज, पित्तज, कफज एवं शुभ्रज समस्त प्रकार की बरमरी (पयरी) टूट-टूट कर मूत्र मार्ग से

बाहर निकल जाती हैं। ७ से २५ दिनों में ही व्याधि समूल नष्ट हो जाती है। पूर्ण परीक्षित, तनुमूत एवं निरापद योग्य है।

पच्य—कुलची की दाल, श्वेत पुनर्नवा का शाक, पाषाणभेद का शाक, गोभाजन के फल की सब्जी गेहू की रोटी आदि।

निषेध—वातवृद्धक पदार्थ, कैतसिद्धम युक्त द्रव्यों का भोजन या ओषधि न सेवन करे।

वस्तिशोथ (मूत्राशय शोथ)

कारण—वस्ति पर आपात लगना, पूयजनक जीवाणु संक्रमण होना, मूत्राशय सम्पूर्ण रूप से घाबी न होकर उसमें कुछ न कुछ मूत्र रोप रह जाना और घोट आदि से उनमें जीवाणु संक्रमण होना, मूत्र प्रवाह के लिए उत्तरवस्ति वन्त्र (कैपेटर) प्रविष्ट करने समय

मंशुमण बन्दर पहुंच जाना या मूत्रमार्ग छिन या घट जाने, रक्तताप में उनमें जीवाणु संक्रमण होकर उनसे वस्ति में प्रविष्ट हो जाना, वस्ति के लवुद परासिनोमा, पैरीनोमा, घन या अर्बुद परिपक्व होकर बहिष् में मोल पैदा कर देना, समीपवर्ती आशयों अक्षिबुधर मर्माशय

श्रीवा में शोथ, बड़ी आंत या गुदा में नवीन वृद्धि, गुद-
भ्रंश, भगन्दर होने पर उसका संक्रमण वस्ति में पहुंच
जाना, स्वाभाविक मूत्र में बैसिलसकोलाई और स्ट्रेप्टो-
कोकाई, अम्लीय मूत्र में बैसिलसकोलाई, वै० ट्यूबर-
कोलाई एवं गोनोकोकाई के तथा क्षारीय मूत्र में स्टै-
फिलोकोकाई एवं बैसिलस प्रोटियस के सूक्ष्म जीवाणुओं
की उपस्थिति के कारण वस्ति में तीव्र या जीर्ण शोथ
उत्पन्न होता है। इनके अतिरिक्त अशमरी के कारण
भी वस्तिशोथ उत्पन्न होता है।

सम्प्राप्ति—वस्ति पर चोट लगने से अथवा उप-
रुक्त कारणों से वस्ति की श्लेष्मकला लाल एवं शोथ
बुल्ल हो जाती है और उसमें स्थान-स्थान पर व्रण प्रकट
होते हैं, समस्त काया पीड़ित, मन उद्विग्न और ज्वर
बढ़ जाता है। जीर्ण होने पर इसमें प्योत्पादक जीवाणु
उत्पन्न होते हैं, मूत्र में बड़ी मात्रा में प्युय आते हैं,
स्ट्रेप्टो, स्टैफिलोकोकाई, प्रोटियस बल्गेरिस जीवाणुओं
की उपस्थिति के कारण मूत्र क्षारीय हो जाता है और
हैस्कीरिया कोलाई जीवाणुओं के संक्रमण के कारण मूत्र
अम्लीय होता है।

दोष—त्रिदोष, वातप्रधान।

दूष्य—मूत्र।

अधिष्ठात—वस्ति (मूत्राशय)।

लक्षण—

तीव्र वस्तिशोथ में—बार-बार मूत्र विसर्जन दर्द
के साथ, मूत्र त्याग करते ही पुनः त्याग की इच्छा,
वस्तिशूल के कारण वस्ति के त्रिकोण (Trigone) में
अधिरक्तता एवं व्रणशोथ, मूत्र में अल्पांश प्युय, व्याधि
की उप्रता में मूत्रसहस्रक आता एवं शोथ हो जाता है।

जीर्ण वस्तिशोथ में—तीव्र वृक्कशोथ होता है,
मूत्र विसर्जन की अधिकता से मूत्रपथ एवं वस्ति के
आधार में दर्द, स्वास्थ्य का ह्रास, सभी अन्य लक्षण

तीव्र वस्तिशोथ की अपेक्षा कम होते हैं। वस्ति मूत्र से
कभी पूर्णरूपेण और कभी कम भरी रहती है।

चिकित्सा—रुग्ण को पर्याप्त विश्राम कराये।
तरल पेय यथा वालीवाटर, यवमण्ड देवे। कारणों को
दूर करें। मूत्र के अम्लीय होने पर क्षारीय मिश्रण तथा
क्षारीय होने पर अम्लीय मिश्रण सेवन कराये। वेदना
की शान्ति तथा शोथ निवारणार्थ वातहर तैल की पीड़ा-
स्थान पर मालिश, स्वेद और उपनाह कम करें। मूत्र में
जलन होने पर तृणपञ्चमूल, गोखरू, शतावरी, विदारी,
कसेरू का क्वाथ मधु एव शर्करा के साथ पिलाये। मूत्र
जारी करने के लिए यवक्षार, श्वेतपपटी, सोवचल तथा
छोटी इलायची बीज चूर्ण के साथ, खारा या ककड़ी के
बीजों को चावल के धोवन के साथ सेवन कराये।

विशिष्ट चिकित्सा में गोक्षुरादि गुग्गुल, कुशाव-
लेह, गोक्षुराद्यबलेह, श्वेतपपटी, वज्रक्षार, विदारीधृत,
वृहद् वातचिन्तामणि आदि का मौखिक सेवन और
उशीरादि तैल की नाभि के नीचे समस्त भाग में (सामने
और पीछे के भाग में) मालिश करानी चाहिए।

पथ्य—दाली का जल, गाय का दूध, यव मण्ड
आदि दे।

चरकसहिता में निर्देश के अनुसार और वाग्भट के
कथनानुसार वस्तिशोथ में वस्ति चिकित्सा (एनिमा या
डूश) देवे। वस्ति दूध से, मधुर औषधियों से या उप-
युक्त तैल से देवे। पाश्चात्य आधुनिक चिकित्सा शास्त्र-
विद् पीड़ा शमनार्थ माफिया की वस्ती का प्रयोग और
गर्म जल की नाद में कमर तक बैठते हैं। इसके अति-
रिक्त मर्करी ऑक्जीसायनाईड १/४००० से १/५०००
शक्ति वाले विलयन से डूश द्वारा वस्ति (मूत्राशय) को
प्रथम घोंते हैं और इसके बाद लवण जल से भलीभांति
घोंते हैं अथवा गर्म जल में ययोचित् उत्तम बोरिक एसिड
को भलीभांति मिलाकर इस विलयन से वस्ति को घोंते
हैं। आवश्यकतानुसार कैथेटर का प्रयोग करते हैं।

वस्ति यक्ष्मा

कारण—वस्ति का यक्ष्मा हमेशा ही मूत्रमार्ग की
दूसरी व्याधियों के जीवाणु संक्रमण द्वारा उत्पन्न होता
है। स्त्री एवं पुरुषों में वस्ति का यक्ष्मा जननेन्द्रियों,

पुरस्थ ग्रन्थि (Prostate gland) तथा वृक्क के द्वारा
संक्रमण से सम्पादित होता है।

सम्प्राप्ति—सबसे पहले गवीनी द्वार पर सूजन

उत्पन्न होकर पुनः वहाँ यक्षिकायें या गुलिकायें (tubercles) निर्मित होती हैं जिनके फटने से ग्रण निर्मित होता है। क्षत या ग्रण से उत्पन्न गवीनीद्वार संकुचित होकर गौन्की छिद्र युक्त गवीनी द्वार का निर्माण करता है। पुरानी व्याधि में वस्ति गति की कभी भी तन्तु-मयता (Fibrosis) होने से वस्ति की मूत्र धारण का सामर्थ्य घट जाता है।

लक्षण—वस्ति में क्षोभ उत्पन्न होने से बार-बार मूत्र विसर्जन की प्रवृत्ति अत्यधिक बढ़ जाती है, रात में बदन और मूत्रत्याग में अधिक कष्ट भी होने लगते हैं, शरीर भार का ह्रास, रात में पसीना चलना, ज्वर आदि लक्षण भी व्यक्त होने लगते हैं, यद्यपि मूत्र में क्षय

के जीवाणुओं की अनुपस्थिति रहती है किन्तु फिर भी गिनीपिग परीक्षण घनात्मक उपलब्ध होते हैं।

चिकित्सा—राजयक्षमा में प्रयुक्त मृगाङ्ग रस, वासावलेह, वासकपत्र का कषाय, तुलसी की जड़ की छाल, वासक मूल की छाल तथा अतिवला (ककई) की जड़ की छाल समभाग में ले विधिवत् कषाय १५ से ३० मि० लि० या अधिक दिन में २-३ बार सेवन कराना आदि अत्यधिक लाभप्रद है। 'राजयक्षमाहर महेश्वरम्' के १ से २ कौपसूल दिन में तीन बार दूध व्याधि में सर्वश्रेष्ठ लाभदायी प्रमाणित हुई है।

क्षय प्रस्त वस्ति को शल्य कर्म द्वारा काटकर निकाल दिया जाता है।

वस्ति या मूत्राशय में विक्षोभ

कारण—वृद्धावस्था में मूत्रप्रणिय या पुरःस्थ प्रणिय की वृद्धि से वस्ति में विक्षोभ उत्पन्न होता है।

सम्प्राप्ति—मूत्र प्रणिय या पुरःस्थ प्रणिय की वृद्धि होने से वस्ति से मूत्र के बाहर निकलने का मार्ग अवरुद्ध हो जाता है फलस्वरूप वात विकृत् एवं वस्ति में शनैः-शनैः अधिक मूत्र संचित होने के कारण वस्ति में विक्षोभ उत्पन्न हो जाता है।

लक्षण—वस्ति और गुदा प्रदेश में तीव्र वेदना, मूत्र त्याग छोड़ी-छोड़ी मात्रा में दर्द के साथ, वस्तिमुख कभी संकुचित होकर बन्द हो जाती है और कभी फैलकर खुल जाती है जिससे मूत्र कभी वेग से तथा कभी धीरे-धीरे आता है। वेदना में दग्ध व्याकुल रहता है।

चिकित्सा—(१) सर्वप्रथम नीम के पत्र और मोत्रा-जन की जड़ की छाल के कषाय से वस्ति का परिवेक करें। कैंथेटर लगाकर वस्ति के समस्त मूत्र को बाहर निष्कासित करें। उझीरादि तेल की नाभि के नीचे मालिन करें।

(२) खीरे के बीज की मींगी का चूर्ण ३ ब्राह्म चावल के घोंघन ३० मि० लि० के साथ दिन में ३-४ बार सेवन करायें।

(३) बृहद् बंगेश्वर रस (घन्म-रोन्द्रमार मंत्रह)—आवश्यकतानुसार १२५ से २५० मि० प्रा० माप के दूध से दिन में दो बार सेवन करायें।

(४) गुद्ध सूर्यतापी जित्ताजीत (संप्रज्य रत्ना०)—२५० मि० प्रा० बराबर छोटी इलायची के बीज चूर्ण के साथ प्रातः-सायं २।

मूत्र असंयति

कारण—इंसान में वस्ति का घनात्मक, पुरःस्थ अर्थात् पुरःस्थ प्रणिय के रोडन के बाद मूत्राशय की संवर्धनी का क्षायात, मरुत्पन्न और प्रकृत कठिनता की विप्लवित अवस्थाओं से मूत्र के अवधारण के बाद मूत्राशय (वस्ति) के विस्तार से, दिक्की के सम्बन्ध में और

वस्ति (या मूत्राशय) इतना से भी क्षायायी मूत्र असंयति उत्पन्न होती है।

सम्प्राप्ति—उपरोक्त कारणों से वस्ति का क्षाया एवं मरुत्पन्न पर प्रभाव पड़ने से या वृद्ध पर क्षायात लगने से मरुत्पन्न के हुम्ने, खीरे और खीरे त्रि

खण्डांश में स्थित केन्द्र का नियन्त्रण नष्ट हो जाता है फलस्वरूप वस्ति का कार्य अस्त-व्यस्त हो जाता है, वस्ति का निष्क्रिय विस्फार होता है जिससे आप्लावी मूत्रअसंयति (Overflow Incontinence of urine) उत्पन्न हो जाती है।

लक्षण—मूत्र विसर्जन पर नियन्त्रण नहीं रहने के कारण मूत्र निरन्तर टपकता रहता है, विटप प्रदेश में दवाने से अथवा कैथेटर के प्रविष्ट करने पर वस्ति रिक्त प्रतीत होता है, यथार्थ मूत्र नहीं रुकता है तथा मूत्र विसर्जन बार-बार करना पड़ता है, अल्प देर तक भी मूत्र नहीं रोका जा सकता है एवं मूत्र बार-बार त्यक्त होता रहता है। हर व्यक्ति का मूत्र विसर्जन काल भिन्न-भिन्न होता है।

रात्रि मूत्र असंयति—यह दशा प्रायः वृद्धों में होती है। मानसिक उत्तेजना, मस्तिष्क निर्बल, विक्षोभ-शील तथा वृद्धों के स्थूलकाय एवं मन्द बुद्धि होने के कारण अथवा पिता या मां या अभिवावक द्वारा दण्ड दिये जाने पर भय से विशेषकर रात में मूत्र का त्याग कर विछावन भिगो देते हैं। किसी-किसी वृद्धों में आन्त्र में मूत्रकृमि (Thread worms), वस्ति में अश्रमरी, मूत्राशय शोथ शिश्नमुण्ड शोथ, वृक्क क्षय, निरुद्ध प्रकश, मूत्र पथ में व्रण, मूत्र में फॉस्फेट आना, जीवाणुमेह, गवीनी की सहज अस्थानता आदि कारणों से रात्रि काल में शौच्य में मूत्र विसर्जन (Nocturnal Incontinence of urine) हो जाता है। इसकी

मूत्रावधारण

निदान—मूत्र पथ की अश्रमरी, पुरःस्थ ग्रन्थि वृद्धि, मूत्रपथ निकुञ्चन, अर्बुद या कर्करार्बुद, अङ्ग-घात आदि व्याधियों के कारण मूत्रावधारण हो जाता है।

सम्प्राप्ति—मूत्र के वेग को विशेष काल तक धारण करने के बाद वस्ति मूत्र से भर जाती है तथा मूत्र विसर्जन काल में मूत्र का वेग शीघ्रता से नही प्रवाहित होता तथा जब मूत्र के त्याग में शक्ति लगाई जाती है तो मन्द धारा से मूत्र त्यक्त होता है।

चिकित्सा कारणों को दूर करके स्वर्णसिन्दूर, अश्व-गन्धाघृत, कुमारकल्याण रस, सारस्वत चूर्ण आदि का सेवन तथा मूत्रकृमि विनाशार्थ कृमिघ्न चूर्ण, नागार्जुन रस, वायविडङ्ग चूर्ण आदि खिलायें।

चिकित्सा—सर्वप्रथम पंचसकार चूर्ण ४-४ ग्राम ईपत् उष्ण जल से रात में सोते समय तथा प्रातः खिलायें जिससे आन्त्र की शुद्धि हो तथा पाचन शक्ति जाग्रत हो। इसके बाद निम्नलिखित औषधियां सेवन करायें।

(१) अश्वगन्धाघृत (भौं २०) ६ ग्राम से १२ ग्राम प्रातः-सायं गाय के छानकर उवाले दूध के साथ सेवन करायें।

(२) सारस्वत चूर्ण २ से ३ ग्राम ताजे जल के साथ दिन में २-३ बार सेवन करायें। भोजन के बाद सारस्वतारिष्ट १५ से २५ मि० लि० समभाग जल मिलाकर दिन में दो बार पिलायें।

(३) शुद्ध सूर्यतापी शिलाजीत १२५ मि० ग्रा० तथा यशद भस्म १२५ मि० ग्रा० प्रातः-सायं दूध-बी, मिश्री या मलाई के साथ चटायें। साथ ही अश्विनी-कुमार रस (औषधि गुण धर्म) १२५ से २५० मि० ग्रा० हल्दी मधु से दिन में २ बार सेवन करायें।

(४) वृहद् वंशेश्वर रस (रसेन्द्र सार संग्रह) १२५ से २५० मि० ग्रा० गाय के ईपत् उष्ण जल के साथ दिन में दो बार सेवन करायें।

लक्षण—मूत्र धारा प्रवाह त्यक्त नहीं होता, यदि प्रवाहण होता भी है तो धीरे-धीरे और अल्प-अल्प करके, वारम्बार तथा रुक-रुक कर मूत्र विसर्जित होता है। मूत्र के प्रवाहण में शक्ति लगानी पड़ती है।

चिकित्सा—(१) ककड़ी, खीरे के बीजों का कल्क १२ ग्राम में थोड़ा सा सैन्धव लवण मिलाकर कांजी के साथ दिन में २-३ बार सेवन करायें।

(२) न्यग्रोधादि चूर्ण (ग्रन्थ-योग रत्नाकर)—आवश्यकतानुसार ३ से ६ ग्राम दिन में दो बार मधु

आयुर्वेद में बहुमूत्र नाम से कोई प्रत्यक्ष रोग नहीं है। आयुर्वेद में वर्णित उदकमेह के लक्षण बहुमूत्र रोग से मिलते हैं क्योंकि यह बहुमूत्र नाम से जलवत् वार-वार मूत्र विमर्जन होना ही बहुमूत्र कहलाता है और यही लक्षण उदकमेह के लक्षणों में से हैं। आधुनिक चिकित्सा विज्ञान इसे Polyuria कहता है। प्रायः यह रोग प्रौढ़ों और वृद्धों को अधिकतर होता है। लक्षणों की दृष्टि से प्रायः उदकमेह में प्रत्येक घण्टे २ घण्टे के अन्तर से वार-वार अधिक मात्रा में जल मधुमेह मूत्र विमर्जन होना है। मूत्र जलमय मधुमेह मीठ तथा विना गन्ध का होता है। बहुमूत्र रोगी को मूत्र विमर्जन में कोई बाधा नहीं होती लेकिन बहुमूत्र के कारण आहार के पोषक तत्व, जल तत्व, जल रूप में शरीर से बाहर निकलने लगते हैं जिससे बहुमूत्र रोगी का शारीरिक तत्व क्षीण होने लगता है। बहुमूत्र के कारण रोगियों को कभी-कभी बदल परेशानी देने से भी मिलती है क्योंकि शीघ्रता पूर्वक मूत्र विमर्जन की व्यवस्था यदि नहीं हो सके तो मूत्र के वेग से कितना भी चोटें यह बाहर निकल पड़ता है तथा कपड़ा आर्द्र हो जाता है। युवावस्था में होने वाले बहुमूत्र से रोगी मूत्र के वेग को कुछ हद तक रोक सकता है परन्तु ६० वर्ष के ऊपर के वृद्धों में बहुमूत्र की हासल में, मूत्र का वेग रोकना सम्भव नहीं रहता। बहुमूत्र के वृद्ध रोगियों में यह स्थिति बहुत दयनीय होती है। पौरुष ग्रन्थी तथा मूत्राणु ग्रन्थी के स्नायु तन्तुओं में शैथिल्यता आने से मूत्रातिवेगी बहुमूत्र दयनीय स्थिति कायम हो जाती है। विद्युत् उदकमेही या बहुमूत्र से पीड़ित रोगी को मूत्रातिवेगी दशा में भी मूत्र के साथ शर्करा का साथ नहीं होता। बहुमूत्र रोगी को मूत्र के साथ जहाँ शर्करा आने लगती है वहाँ यह मधुमेह का रूप धारण कर लेता है तथा बहुमूत्र मीठ व्याधि ही जाती है तथा शर्करा का मात्र प्रधान व्याधि बन जाता है। रक्त शर्करा एवं मूत्र शर्करा की स्थिति कायम होने ही उदकमेह (बहुमूत्र) की स्थिति बदलकर शीतमेह की स्थिति आ जाती है, और यही स्थिति मधुमेह में परिणत हो जाती है इसलिए बहुमूत्र होते ही इसकी तुरन्त चिकित्सा करनी चाहिए जिससे यह मधुमेह में न बदल जावे। आधुनिक विज्ञान की दृष्टि से पोलियूरिया (polyuria) के दो प्रकार माने जाते हैं स्थाई और अस्थायी। स्थाई पोलियूरिया जीर्ण कृमि, शोथ, घमनी दाह्यं, पित्त-टरी ग्रन्थि की विकृति तथा मधुमेह में पाया जाता है जबकि अस्थायी पोलियूरिया अनेक रोगों में पाया जाता है जिनमें अपम्मार, गोषापम्मार, मस्तिष्क का वात दोष, मस्तिष्क अर्बुद, वृक शोथ आदि प्रमुख हैं। कर्मी-कमी कुछ विशेष परिस्थितियों में भी यथा मद्यपान, जल का अधिक सेवन, नूतन औषधियों के प्रयोग से भी यह अवस्था उत्पन्न हो सकती है। वृद्ध पुरुषों में प्रोस्टेट के कारण भी बहुमूत्र की अवस्था उत्पन्न हो जाती है। आधुनिक चिकित्सक मूत्र की आधेक्षाकृत घनत्व परीक्षा कराके बहुमूत्र का निदान कर लेते हैं क्योंकि बहुमूत्र में मूत्र का विशिष्ट गुरुत्व अन्यन्त कम हो जाता है।

चिकित्सा की दृष्टि से जिन पदार्थों के खाने या पीने से मूत्र की मात्रा बढ़े उनको नहीं देना चाहिए। यदि किसी विशेष रोग के कारण बहुमूत्र का लक्षण है तो इस रोग के उपचार करने में सामान्यतः सोमनाथ रस, मोमेरर रस, तानकेदार, बसन्तकृमुनाकर रस, हेमनाथ रस, कनारि लोह आदि योग विशेष कर बहुमूत्र में प्रयोज्य होते हैं। मन्त्रप्रभा नहीं का तो बहुमूत्र की अवस्था में आयुर्वेद का प्रत्येक चिकित्सक प्रयोग करता ही है। इनके अनुचित प्रयोग से निन्दित इस रोग में विशेष लाभ देने से मिलता है। अतः अनुभव में मन्त्रप्रभा नहीं बड़ी की २-२ गोली दिन में तीन बार बहुमूत्र के रोगी को देनी चाहिए। अथवादि चूर्ण का भी इनसे बहुमूत्र के रोगी पर विशेष प्रभाव देना है।

इस विधिपूर्वक में बहुमूत्र रोग के सम्बन्ध में दो देस पाठक परिके जिनमें पहला देस राज-कीर्त आयुर्वेद ज्ञाने भगवन्तर (पुस्तकालय) के आय-चिकित्सा विज्ञान की शोध संस्थान लखनौ पी० गौरी तथा प्रोफेसर डा० पी० एम० अनुमान द्वारा प्रस्तुत किया गया है। दूसरा देस आयुर्वेद परम्परा के ज्ञाने-माने केन्द्र तथा कई विद्वानों के सम्पादन वैद्य निरुधारीनाथ मिश्र स्वीक्षण केन्द्रमय आयुर्वेदिक गार्योपेय केन्द्र (जाना) की निरुधारी का प्रकाश है। रोग विशेषता दोनों देसों के पाठकों को 'बहुमूत्र' के निदान में सर्वोत्तम उपकरणों उपकरण से मिलेगी ऐसा हमें विश्वास है।

—देस सोमनाथरस नाम ।

के साथ चटाकर ऊपर से त्रिफला का काढ़ा ३० मि० लि० पिला देवें ।

(३) संगेयहूद भस्म (हिलजरल यहूद, यूनानी हिक-मत) आवश्यकतानुसार २५० से ५०० मि० ग्रा० औषधि

शर्वत वजूरी या शक्कर के जल के साथ हर १ घण्टा पर कुल २-३ बार सेवन करायें ।

(४) चन्द्रप्रभा वटी (शाङ्गधर संहिता)—आवश्यकतानुसार २५० से ५०० मि० ग्रा० दो बार प्रतिदिन १२ ग्राम गिलोय के स्वरस एवं ६ ग्राम मधु से सेवन करायें ।

वस्ति की विपुटी

कारण—वस्ति (मूत्राशय के) पेशीस्तर के किसी दुर्बल स्थल द्वारा श्लैष्मिक कला की बाहर निकली हुई कलावृत्त शैली की हिनिया सहृण वृद्धि हो जाने के कारण वस्ति की विपुटी व्याधि हो जाती है ।

लक्षण—यह विपुटी सहृण प्रकार की, पुराने होने पर या पुरुस्थ वृद्धि में कई छोटी-छोटी विपुटी के रूप में प्रायः बाल्यावस्था में बिना किसी अवरोध के एक बड़ी विपुटी हो सकती है जो वृद्धि प्राप्त कर वस्ति (मूत्राशय) के सदृश आकार वाली हो सकती है । कभी-कभी अत्यधिक मूत्र विसर्जन से मूत्र त्याग में कष्ट, मूत्र अवधारण, वस्तिशोथ, वस्ति विपुटी में अश्मरी, विपुटी के दबाव के कारण वस्ति ग्रीवा छिद्र में संकुचित हो जाने से मूत्र विसर्जन में कष्ट, कठिनाई तथा मूत्र का पूर्ण त्याग नहीं हो पाता ।

अर्वाचीन व्याधि विनिश्चय—“सिस्टोस्कोप” यन्त्र से देखने द्वारा अथवा सोडियम आयोडाइड सोल्यूशन को वस्ति में भरकर आप्लावित करने के बाद वस्ति का एक्स-रे चित्र लेने के द्वारा वस्ति की विपुटी का विनिश्चय किया जाता है ।

व्याधि के उपद्रव—अश्मरी का बनना, जलाप वृक्कता, वृक्क संक्रमण, वस्ति शोथ एवं वस्ति के कैंसर ।

चिकित्सा—विधि-विधान पूर्वक अवरोध की चिकित्सा करें, विपुटियों के आभ्यन्तर स्थित अश्मरियों को अभिजघन मूत्राशयच्छेदन करके निकाल दें । मूत्र से भरी जाने वाली बड़ी विपुटियों का यथासम्भव पार्यु-दर्या बाह्य उच्छेदन करें ।

वस्ति अस्थानता

कारण—माता-पिता में हॉर्मोन की विकृति उप-दंश, उष्णवात (सुजाक) के संक्रमण ।

लक्षण—वस्ति (मूत्राशय) की अगली दीवाल एवं नाभि की उदर अग्रभित्ति (अगली दीवाल) नहीं रहती है तथा अपूर्णता द्वारा वस्ति की पीछे की दीवाल सामने निकली रहती है जिस पर गवीनियों के भागों से मूत्र की बूंदें निकलती रहती हैं । बच्चों को अधिकांशतः अधिमूत्रमार्गता होती है तथा जघन संघानिक का अभाव

होता है । वस्ति के मूत्र के चू-चू कर नीचे गिरने से रोगी को बड़ा कष्ट होता है ।

चिकित्सा—अवग्रह बड़ी आंत में गवीनियों का प्रतिरोपण किया जाता है । इसके बाद मूत्राशय की श्लैष्मिक उपकला का उच्छेदन तथा अभ्युदर हिनिया एवं अधोमूत्रमार्ग की अवस्था का संशोधन किया जाता है ।

वस्ति की वहिर्मुखता

इस व्याधि के कारण, लक्षण एवं चिकित्सा प्रायः उपर्युक्त ही हैं ।

मूत्राघात

कारण—मूत्र प्रसक्त नलिका में आक्षेप, गोघ, अश्मरी, मूत्र पथ में अश्मरी, अर्बुद, विजातीय पदार्थ, मूत्राशय मुख में अर्बुद, गोघ या अश्मरी, गर्भाशय अर्बुद, चुजाक, योपापस्मार के आक्रमण के समय क्षोभ-जनित प्रत्यावर्तित क्रिया, वृद्धावस्था में पुरःस्थ ग्रन्थि वृद्धि मूत्राशय की निष्क्रियता, मुपुम्ना या मस्तिष्क पर चोट लगने से वस्ति का पक्षाघात, बड़े ऑपरेशन के बाद प्रत्यावर्तित क्रिया के किसी उन्न के रोगी में मूत्राघात हो जाता है।

लक्षणभेदानुसार—आयुर्वेद के मत से वात कुण्डलिका, पाताण्ठीला, वात वस्ति, मूत्रातीत, मूत्र जठर, मूत्रोत्संग, मूत्रदाय, मूत्रग्रन्थि, मूत्रशुक, उष्णवात, मूत्रोक्तसाद, अभिपातज, सन्निपातज, अश्मरी एवं शर्करा से उत्पन्न इस प्रकार कुल १४ भेद हैं। इनके दोष, "सघृता-गुक्ता" विकृति और नवीन-जीर्ण व्याधि के अनुसार अलग-अलग लक्षण हैं।

अतानी वस्ति

कारण—मिथ्या आहार-विहार सेवन, हॉर्मोन की विकृति तथा रक्त-मूत्र दुष्टि।

लक्षण—वस्ति अतानी अवस्था में रहती है, मूत्र विसर्जन की क्रिया असंयमित हो जाती है। अपान वायु द्वारा अवरोध मूत्र, वस्ति में ही रका रहता है।

चिकित्सा—सर्वप्रथम रोगी को यय एवं सहन सामर्थ्य के अनुसार संशोधन और मंजमन चिकित्सा करें। संशोधन में श्लेहन, कटिस्वेद, स्निग्ध विरेचन एवं उत्तर वस्ति प्रयोग करें। मंजमन में घातहर, अश्मरीहर, मूत्रविरेचनीय, गोघहर, वेदनाहर, मूत्र विरेचनीय विनिष्ट चिकित्सा में हरीतक्यादि वषाय, गोधुरादि

चिकित्सा—(१) कषाय वषाय गोघाधि द्रव्यों से सिद्ध घृत, भक्षणेह, उत्तर वस्ति में निर्दिष्टा करें।

(२) ककड़ी, गीरे के बीजों का कल्क १२ ग्राम में अल्प सैन्धानवण मिलाकर कांजी से पिनायें।

(३) केसर को मधु में मिलाकर चटाकर रात में ओस में रगे नन्दन का शर्बत पिनायें।

(४) मूत्र वेदना के शमन के लिए गधे और घोड़े के मल को वस्त्र में निचोड़कर १०० से २०० मि० लि० पिनायें। —सुश्रुतसंहिता

(५) नागरसौंवा, हरड़ के बल्कल, देवदारु, मूर्वा, मुलहठी और श्वेत पुनर्नया की जड़ की छान ममभाग में लेकर पीसकर चटनी जैसा बना लें तथा २ ग्राम की मात्रा में दिन में ३-४ बार चटायें।

(६) हरड़, बहेड़ा, आंवला, सैन्धानमक और पापाणभेद समभाग में से पीस कल्क बना १ से २-३ ग्राम की मात्रा में घिताने से मूत्र दोषों के निवारण के साथ मूत्र पीड़ा की भी शान्ति होती है।

अभिघातज सुपुम्नावस्ति

कारण—मूत्र बाही स्त्रियों में वस्ति के मर्म स्थान का अन्य स्थल पर आघात लगने, दुर्घट जाने पर, वस्ति-

प्रदेश की संवेदनशीलता पर पर सुपुम्नावस्ति आघात लगनेसे, अभिघातज सुपुम्ना वस्ति की निर्हाय उद्भव होती है।

सम्प्राप्ति—मर्मस्थल, सुपुम्ना या वस्ति की किसी तन्त्रिका (nerve) पर आघात लगने से वात विकृत एवं प्रकुपित होकर वस्ति के क्रिया-रूपाओं में अवरोध उत्पन्न करके दारुण पीड़ा, प्रदाह एवं शोथ ला देता है परिणामस्वरूप मूत्रकृच्छ्र या मूत्राघात उत्पन्न हो जाता है ।

लक्षण—वस्ति प्रदेश, जांघ, वक्षण प्रदेश में तीव्र पीड़ा, प्रदाह, शोथ, मूत्र विसर्जन में कष्ट एवं अवरोध, कभी-कभी तीव्र ज्वर, मानसिक व्यथा आदि लक्षण प्रकट होते हैं ।

वस्ति में कर्कटावृद्ध

कारण—पुराने व्रण के शल्यकर्म के पश्चात् उसका अवशिष्ट भाग रह जाने, अभिघातज सुपुम्ना वस्ति की यथा समय यथोचित चिकित्सा नहीं करके उसकी उपेक्षा चिरकाल तक करते रहने, वस्ति प्रदेश में कड़ी भी नाड़ीव्रण, कोई फोड़ा, फुसी या घाव के उत्पन्न होकर उसके जीर्ण, जटिल और असाध्य हो जाने अथवा उसके सन्निपातिक रूप में परिवर्तित हो जाने आदि कारणों से यह व्याधि होती है ।

सम्प्राप्ति—अवशिष्ट व्रण या रक्तदुष्टि, माम-दुष्टि जीर्ण होकर वात और पित्त को प्रकुपित करके वस्ति में प्रथम अर्बुद और फिर कर्कटावृद्ध उत्पन्न कर देते हैं ।

लक्षण—तीव्र पीड़ा एवं प्रदाह होता है, समस्त शरीर और मन व्यथित रहता है, व्रण और वैगनी रंग के स्पञ्ज सदृश संरचना में परिवर्तित हो जाते हैं, रह-रह कर टीस उठनी रहती है, कभी वेदना तीव्र तो कभी मन्द रहती है, मूत्रविसर्जन में भी कष्ट एवं रुकावट होती है । आयुर्निक पराश्रव्य ध्वनि परीक्षा, जीवकृति परीक्षा, एक्स-रे परीक्षा आदि से वस्ति में कैंसर व्याधि का निदान होता है ।

चिकित्सा—पंचकर्म कराकर कोष्ठों की शुद्धि करके तत्क्षण 'कैंसर विनाशिनी महेश्वरम्' रसायन के कैंप-

चिकित्सा—वेदना निग्रहणार्थ गोक्षुरादि गुग्गुलु, वेदनान्तक रस, श्वेत पर्पटी का सेवन कराये । वस्ति प्रदेश पर नाभि के नीचे दशांग लेप का ईपत् उष्ण रूप में प्रयोग करें । नीमपत्र एव शरपुखा मूल त्वक् समभाग के जी कूट चूर्ण का व्वाथ निर्माण कर १०-१५ मि० लि० की मात्रा में दिन में ३-४ बार पिलाये तथा इसी के गरम स्वाथ से समस्त पीड़ित स्थानों की सेक करे । सेक प्रातः, दोपहर, सायं एवं रात्रिं कीं करे । 'वस्ति अतानी' प्रकरण में वर्णित विशिष्ट औषधियों का लक्षणानुसार प्रयोग करना भी लाभप्रद है । लाभ न होने पर अन्त में शल्य कर्म करावे ।

सुल का मौखिक सेवन तथा 'कैंसर विनाशिनी महेश्वरम्' लेप का वस्ति एवं पीड़ित प्रदेश पर द्वाह्य प्रयोग दिन में ३-४ बार करना प्रशस्त माना गया है । रस माणिक्य, कैंशोर गुग्गुलु, हीरक भस्म, अमृत भस्मातक अवलेह का मौखिक सेवन भी कुष्ठ अंश में गुणकारी है । यदि रोगी अपना मूत्र ताजा १५० से २५० मि० लि० की मात्रा में दिन में ३-४ बार पीये तथा उसको स्वच्छ वस्त्र में भिगोकर वस्ति प्रदेश पर रखे तो थोड़ी शान्ति मिलती है । वैसे तो आयुर्निक पश्चात् चिकित्सा शास्त्र में पीड़ित स्थान पर रेडियम सेक, शल्यकर्म, रासायनिक औषधि प्रयोग किया जाता है जो क्षणिक लाभप्रद है ।

उपसंहार—ऊपर जो विभिन्न प्रकार की वस्तिगत व्याधियों का संक्षिप्त विवरण प्रस्तुत किया गया है, उनके अतिरिक्त भी अनेक वस्तिगत व्याधियाँ हैं जिनका प्रमुख नहीं होने के कारण यहाँ उल्लेखित नहीं किया गया है । वैज्ञानिक प्रत्यक्ष परीक्षणों द्वारा देखी गयीं हैं एक थोड़ा मनोबल बढ़ाकर धैर्य और साहस के साथ यदि इन प्रायः समस्त वस्तिगत व्याधियों की चिकित्सा पंचकर्म (चरकोक्त) कराकर आयुर्वेदीय अनुभूत एवं शास्त्रोक्त औषधियों द्वारा की जाय तो उत्तम सफलता उपलब्ध होती है ।

बहुमूत्र

श्रीमती नलिनी पी. राठोड, डी. एस. ए. सी., (रीडर)

पी० एस० अंशुमान, एच. पी. ए. (प्रोफेसर)

शेठ जी प्र० सरकारी आयुर्वेद कॉलेज, भावनगर (गुजरात)

*

परिचय—आयुर्वेद साहित्य में समय के साथ अनेक नये रोग या लक्षण संज्ञाओं का प्रादुर्भाव हुआ है उसी प्रकार की एक नवीन संज्ञा 'बहुमूत्र' भी है जो आयुर्वेद के नव्य साहित्य में मिलती है। सम्भवतः यह संज्ञा पोल्यूरिया (Polyuria) के लिये की गई प्रतीत होती है। परन्तु कुछ विद्वानों ने इस संज्ञा के साथ ही एक अन्य रूपान्तरित 'मूत्रातिसार' संज्ञा का भी प्रयोग किया है, जो भानुप्रकाश के प्रबुद्ध सोम रोग का समानार्थी शब्द सा प्रतीत होता है (यद्यपि मूलतः सोम रोग (सन्दिग्ध) स्त्रीरोग के रूप में विणित किया गया है जबकि बहुमूत्र एवं मूत्रातिसार के लिए कोई विशिष्ट भेद नहीं है) अतः प्रथम पोल्यूरिया के स्वरूप को जर्मनी आवश्यक होगा।

आयुर्वेद में मूत्र के प्रमाण वृद्धि एवं बार-बार प्रवृत्ति से सम्बन्धी रोग समूह को 'प्रमेह' या 'भिह' शौर्य के अन्तर्गत विणित किया है अतः इन नई संज्ञा का लक्षण में अधिक महत्त्व नहीं रहता। फिर भी नव्य चिकित्सा साहित्य में विणित पोल्यूरिया पर दृष्टिपात कर केना उचित ही होगा।

बहुमूत्र—पोल्यूरिया—जब मूत्र के प्रमाण में अतिवृद्धि हो जाती है तब उसको पोल्यूरिया कहा जाता है यह ६-७ लिटर से लेकर २० लिटर या अधिक तक प्रति २४० घं० हो सकती है। इस मूत्र

राशिप्रमाण वृद्धि की अवस्था को ही बहुमूत्र कहा जाता है। यह मुख्यतया निम्न रोगों से संलग्न पाई जाती है यथा—

(१) टायबिडीज मेलीटस या मधुमेह में प्रसूत-मूत्रता या बहुमूत्र लक्षण पाया जाता है। मूत्र के विनिष्ट गुणत्व में वृद्धि एवं नधुर मूत्रता (Glycosuria) उसके प्रमुख अन्य वैकृत लक्षण है। यह टैन्सुलीम (झी पैक्रियास रस है) की कमी से सम्बन्धित अवस्था है।

(२) टायबिडीज टैन्सुपिडस—इसकी उदकमहं कह सकते हैं। उसमें भी मूत्र प्रमाण की वृद्धि होती है। इसमें मूत्र के विनिष्ट गुणत्व में कमी पाई जाती है तथा मूत्र की मधुमयता भी नहीं होती यह पिट्टमूटरी छाव विकार के रूप में माना जाता है।

(३) अन्य मधुप्रमेह रूपी अवस्था में—

(क) अस्थायी मधुमूत्रता (इंग्लरी ग्लाइकोसूरिया) इसका सम्बन्ध किसी 'मेट्रिक सम्बन्ध' जैसे मदात्मक (क्रोनिक एल्कोहलिज्म) श्वेत रोग, गर्भावस्था तथा निस्टोयूरिया, मरिज्मक गत अर्बुद, मरिज्मकारण जोम आदि अनेक अवस्थाओं में सम्बन्ध रखता है। कई आहार में गुर कार्बोहाइड्रेट वृद्धि भी इसका कारण होती है। नवामक रिमूनिश, जीले इन्फेक्शिय, उच्च रक्तचाप, उच्च रक्त मद्य रोगों के बाद (मद्य टैन्सुएन्सिया एवं टिब्योरिया) आदि। इनके अतिरिक्त

मानसिक आवेश एवं शारीरिक तनाव भी कारणभूत माने जाते हैं। कुछ मानसिक रोगों में भी इसे पाया जा सकता है यथा अपस्मार में। यह अस्थायी रूप में शर्करा प्रमाण में वृद्धि है।

(ख) लेग ग्लाइकोसूरिया—इसमें रक्तगत शर्करा भोजन के बाद तीव्रता (जल्दी) अति मात्रा में बढ़ जाती है। इसमें फास्टिंग रक्त शर्करा प्रमाण प्राकृत होता है। इसके कारण से इन्सुलीन क्रिया में देर होना माना जाता है। इसमें लक्षण वैशिष्ट नहीं मिलता। इसे शुगर टोलरेन्स कर्व द्वारा जाना जा सकता है।

(ग) वृक्कीय ग्लाइकोसूरिया—इसे वृक्कीय मधुमेह भी कह सकते हैं। साथ डायबेटिस इन्नीसैन्स भी कहते हैं। इसमें मूत्र में स्वल्प प्रमाण में शर्करा मिलती है। परन्तु रक्त शर्करा पर्याप्त प्रमाण में रहती है। इसके कारण में थ्रोथोल्ड की न्यूनता मानी जाती है। यह अनायास भी हो सकता है। कार्वोहाईड्रेट का भोजन में वृद्धि से इस पर कोई प्रभाव नहीं पड़ता है।

(४) वृक्क विकार—कतिपय वृक्क विकारों में भी बहुमूत्र पाया जा सकता है यथा—

(१) जीर्ण वृक्क शोथ—इसमें बहुमूत्रता मिलती है। मूत्र में विशिष्ट गुरुत्व की कमी, तथा स्वल्प एलव्युमिनयूरिया पाया जाता है।

(२) एनीलोजड वृक्क—इसमें मूत्र प्रमाण वृद्धि के साथ वि० गु० में न्यूनता एवं प्रभूत एलव्युमिनयूरिया मिलता है।

(३) अस्थायी वृक्क वृद्धि—के नाम से परिचित इस रोग में वृक्कीय भेद वेदना, वृक्क वृद्धि (आकार वृद्धि) एवं चल वृक्कता प्रमुख घटनायें हैं। मूत्र निकल जाने से वेदना में शान्ति अनुभूति तथा पुनः मूत्र संचय होने पर वेदना प्रतीत होती है। यह हाईड्रोनेफ्रोसिस से भिन्न अवस्था है। यहाँ बहुमूत्रता प्रतिक्रिया रूप में होता है।

(५) ज्वर की आपेक्षावस्था के बाद।

(६) अस्थायी बहुमूत्रता को हिस्टीरिया, नाड़ी उत्तेजना, मद्य विकार, सेरिब्रल ट्यूमर आदि के साथ पाया जा सकता है।

(७) मूत्रल ओषध प्रयोग एवं आहार दोष से भी बहुमूत्रता सम्भव है।

उपरोक्त हेतुओं को देखते हुए बहुमूत्र की चिकित्सा कल्पना निम्नानुसार करनी पड़ेगी।

(१) मधुमेह (डायबिटीज मेलीटस) जन्य बहुमूत्र में इन्सुलीन या मधुमेह हर अन्य कल्प, देकर। कार्वोहाईड्रेट निषेध एवं आहार नियन्त्रण आवश्यक।

(२) उदकमेह (डायबिटीज इन्सीपीडस) जन्य बहुमूत्र में पिट्टिच्युरी स्राव द्वारा चिकित्सा की जा सकती है। कार्वोहाईड्रेट निषेध का कोई विशेष लाभ नहीं।

(३) अस्थायी मधुमूत्रता (टैम्पेरेरी ग्लाइकोसूरिया) में निदानानुसार आहार, संक्रमण भार आदि का नियन्त्रणपूर्वक मधुमेहहर उपचार।

(४) लेग ग्लाइकोसूरिया में मधुमेह उपचार।

(५) किडनी ग्लाइकोसूरिया में मधुमेह चिकित्सा।

(६) जीर्णवृक्कहर शोथ, ओजोमेह (अल्बुमीनयूरिया) अस्थायी वृक्कवृद्धि में हेतु एवं विकृति को ध्यान में रखकर उपचार उपयोगी होते हैं।

(७) अस्थायी बहुमूत्रता कारण के दूर होने पर स्वतः ठीक हो सकते हैं। अतः निदानपरिवर्जन ही प्रमुख उपचार है।

मूत्रातिसार रोग एवं सोमरोग—आयुर्वेद के कुछ नवीन ग्रन्थों में बहुमूत्र के साथ ही मूत्रातिसार एवं सोमरोग जैसी संज्ञाओं का भी प्रयोग मिलता है। परन्तु इन वर्णनों में वर्णन दोष देखने को मिलता है यथा—

(१) योगरत्नाकर में बहुमूत्र का वर्णन प्रमेह के समानान्तर सा प्रतीत होता है जबकि भैषज्य रत्नावली में उससे भिन्न है।

(२) योगरत्नाकर में वर्णित सोमरोग का जो वर्णन दिया गया है वह वर्णन (या उसका कुछ अंश) भैषज्य रत्नावली में बहुमूत्र में दिया है।

(३) बहुमूत्र से प्रमेह होने की कल्पना योगरत्नाकर में स्पष्ट दीखती है जबकि भैषज्य रत्नावली में

इतना स्पष्ट वर्णन नहीं है तथापि 'मकरा या मूत्रता' का लक्षण दिया है ।

(४) इस प्रकार इन रोगों के वर्णन में परस्पर संकलन दोष स्पष्टतया देखने को मिलता है ।

सम्भव है यह वर्णन मधुमेह, उदकमेह आदि को ध्यान में रखकर किये गये हों । परन्तु जब 'प्रमेह' जैसे विस्तृत वर्गीकरण के रोग समूह अपने पास हो तब इस प्रकार की नई शब्द रचना का औचित्य प्रतीत नहीं होता ।

फिर भी यहां पर 'बहुमूत्र' शीघ्र से वर्णित सामग्री का संक्षिप्त विवरण देना अनुचित न होगा ।

मूत्रातिसार एवं सोमरोग का विचार इस लेख में नहीं किया जा रहा है । यह वर्णन मुख्यतया योगरत्नाकर एवं भैषज्य रत्नावली के ऊपर आधारित है ।

हेतु—बहुमूत्र के हेतु के रूप में जो निदान उपस्थित किये गये हैं उनमें से कुछ इस प्रकार हैं—

(१) श्रम, (२) अति स्त्री मन्त्र, (३) शोक, (४) अभिचार दोष, (५) गरदोष ।

विकृति—निदान मेयन से सर्व शरीरगन्ध अथ शोथग्रस्त हो मूत्रमार्ग में प्रवृत्त हो बहुमूत्र करना है ।

लक्षण—हिमन तालिका इनके लक्षण को स्पष्ट करने के हेतु दी गई है—

क्र०	लक्षण	यो. र.	भै. र.	क्र०	लक्षण	यो. र.	भै. र.
(क) मूत्रल				(११) काष्ठ	+	—	
(१) प्रसन्न	—	+	(१२) ध्रांत	+	—		
(२) विमल	—	+	(१३) स्वेदगन्ध	+	—		
(३) शीत	—	+	(१४) करपाददाह	+	—		
(४) निर्गन्ध	—	+	(१५) रसना-नेत्र-कर्णदाह	+	—		
(५) निरुजा	—	+	(१६) काम	+	—		
(६) सिता (श्वेत) (मधुर)	—	+	(१७) अरुचि	+	—		
(७) अतिमात्रा	—	+	(१८) शीतप्रियता	+	—		
(८) पीत	+	—	(१९) गिटिकोत्पत्ति	+	—		
(९) मूत्र पर मः	ःण +	—	(ग) उपद्रव (प्रमेह)				
(घ) देहल			(१) मधुरास्वत	+	—		
(१) शीवंस्य	—	+	(१) स्वेदगन्ध	+	—		
(२) गतिहीनता	—	+	(३) अङ्गज्वित्य	+	—		
(३) मिरः ज्वित्य	—	+	(४) ज्विया, आसन, स्वप्न-इच्छा	+	—		
(४) अङ्गज्वित्य	+	—	(५) शीत-ज्वित्य-स्वप्न-इच्छा	+	—		
(५) मूत्रगोष	+	—	(६) पलांगता	+	—		
(६) तापगोष	+	—	(७) शीतप्रियता	+	—		
(७) ओष्ठगोष	+	—	(८) शीत-गोष	+	—		
(८) अतिवृषा	—	+	(९) शरीर-गोष	+	—		
(९) दाह	+	—	(१०) शरीर-गोष	+	—		
(१०) भयम तनु (देह)	+	—					

नोट—[१] इसको भी 'सोम रोग' कहा गया है जबकि मूत्रातिसार एवं सोम रोग संज्ञा से अन्यत्र भी रोग वर्णन है।

[२] इसकी उपेक्षा से मूत्रातिसार हो जाता है जिसमें बार-बार मूत्र त्याग, बलहास, जलहास, मूत्र-वद्धता पूर्वक अति तृषा होती हैं। (भै. र.)

चिकित्सा—योगरत्नाकर में बहुमूत्रमेह संज्ञा का प्रयोग कर बहुमूत्र के सामान्य लक्षण देकर, वाग्भट्ट के वचन द्वारा प्रमेह (मधु) में उपरोक्त लक्षणों को दिया है। साथ ही निम्न लिखित विचार पूर्वक चिकित्सा करने को कहा है यथा—

[१] प्रमेह को मधुर, चिकना, मधु के समान समंजकर दो प्रकार का विचार करना चाहिए—१. संतर्पण जन्य कफजमेह २. अपतर्पण जन्य वातजमेह (मधुमेह) कफ पित्त क्षीणता से उत्पन्न। (यो. र.)

[२] साध्यासाध्यता की दृष्टि से कफज साध्य, कफ पित्तज एव वातज असाध्य, पित्तज साध्य है। अत्यधिक अद्विपित मेह (मूत्र) होने पर साध्य है। (यो. र.)

[१] प्रयुक्त कुछ कल्प—त्रिफला, वांसपत्र, नागर-मोथा, पाठा, कृत क्वाथ में मधु डाल कर दें। (यो. र.)

[२] तालकेश्वर रस (पारद भस्म रससिद्ध) वंग भस्म, लोह भस्म, अभ्रक भस्म कृत १-१ माशा प्रमाण मधु से सेवन। (यो. र.)

[३] आनन्द भैरव वटी [शुद्ध विप (वच्छनाग), मरिच, पीपर, शु. टंकण, शु. हिगुल कृत वटी] २ रत्ती मधु से। (यो. र.)

उपरोक्त यो. र. के कल्पों के अतिरिक्त एव कुछ रूपान्तरित रूप भैषज्य रत्नावली में मिलता है यथा—

(१) पके केले को मथ कर उसमें विदारीकंद, शतावर १-१ माशा-डाल दुग्धानुपान से प्रातः दें।

(२) आमलकीस्वरस १ तोला मधु से या आमलकी स्वरस एवं अपामार्ग क्षार दें। (भै. र. ८६/७)

(३) तालकन्द (मूल), खजूर, शुष्क पक्व कदली फल कृत मिश्रण १ मा. समान शर्करा के साथ दुग्धानुपान से दें। (भै. र. ८६/६)

(४) माप, यष्टी, विदारीकन्द, शर्करा मिश्रण की २ माशा मात्रा मधु से। (भै. र. ८६/१०)

(५) त्रिफला, पाठा, वंशपत्र, मुस्तक कृत चूर्ण २ माशा को घृत मधु से। (भै. र. ८६/११)

(६) शुद्ध अहिफेन १/२ तोला मधु से। (भै. र. ८६/१२)

(७) बहुमूत्र जन्य तृषा नाशार्थ सिद्ध जल प्रयोग अनन्तमूल, यष्टी, द्राक्ष, दर्भ, सरल काष्ठ, रक्त चन्दन हरड, महुवा पुष्प कृत चूर्ण २ तोला को ३० तोला पानी में उवाल, छान पानार्थ दें (भै. र. ८६/१३/१५)

(८) तालकेश्वर रस (र.सा.सं.)—रससिद्ध, अभ्रक भस्म, वज्र भस्म समान भाग लें मधु के साथ घोटें—१-१ रत्ती की गोली बनावें। इसकी एक गोली मधु से दे।

अनुपान रूप से—पक्व उदुम्बर फल चूर्ण १ 1/2 तोला को मधु से दें। यह गदनानन्दोक्त तालकेश्वर रस बहुमूत्र नाशक है।

(९) न्यग्रोधादिगण का प्रयोग (१०) अन्यरस/ लोह आदि।

अनुभूत चिकित्सा—किसी विशेष रोग से असम्बद्ध बहुमूत्र लक्षण युक्त रोगियों को निम्न चिकित्सा योजना उपयोगी पाई गई है।

(१) उदुम्बर, वित्तव, जाम्बु पत्र स्वरस २ तोला प्रातः मधु डाल कर।

(२) सप्तपर्ण घनवटी, आरोग्यवर्धनी २-२ गोली जल से २ बार।

(३) धात्रिनिशा, पञ्चनिम्बादि चूर्ण १ माशा जल से।

(४) लोघ्रासव १ तोला जल से भोजनोत्तर अनिद्रा एव अरति होने होने पर निद्रोदय रस आवश्यकतानुसार उपयोगी रहता है।

प्रमेह होने के जो कारण बताये गये हैं वे ही बहु-मूत्र को प्रारम्भ में प्रकट करते हैं और यह बहुमूत्र ही चिकित्सा न होने पर प्रमेह में परिवर्तित होकर मधुमेह में परिणत हो जाता है। अति मात्रा में जलपान एवं अजीर्ण कारक नया घान्य, मटर व उड़द आदि दालों का नवीन ही अति सेवन, जलप्रधान देशचर चारिचर जलजीवों (मछली आदि) के मांसीं का अति सेवन, चावल का आटा, खीर, कुशरा, गन्ने का रस, दही, कच्चा दूध, मधुर द्रव द्रव्य, दिन में सोना, शारीरिक श्रम न करना, आराम न करना, अति स्त्री प्रसंग आदि कफ प्रकोपक आहार-विहार जो कि कफ मेद एवं मूत्र के उत्पादक हों उनके अति सेवन से उदकमेह व बहु-मूत्र होता है। अधिक चिन्ता, शोक, भय, अति परिश्रम भी बहुमूत्र रोग के हेतु हैं।

आधुनिक वैज्ञानिक इसके दो प्रकार मानते हैं—
(१) स्थायी, (२) अस्थायी।

(१) स्थायी—जीर्ण वृक्कशोथ, घमनी दाडर्य, पिट्यूटरी ग्रन्थि की विकृति तथा मधुमेह में बहुमूत्र का स्थायी रूप से मिलना है।

(२) अस्थायी—हिस्टीरिया, अपस्मार, मानसिक अश्रान्ति, हलीमक, डेटलस् क्राइसिस (Dietlis Crisis) चलवृक्क से उत्पन्न शूल, मद्यपान, जल, चाय, काफी आदि पेयों का सेवन, हृत्शूल, अर्धाभिभेदक, मानसिक आघात, मूत्रल औषधियों का सेवन आदि कारणों से अस्थायी रूप में यह रोग होता है।

सम्प्राप्ति—मेदश्च मांसं च शरीरजं च।

क्लेदं कफो वस्तिगतः प्रदूष्य॥

—मा० नि०

इस रोग का मूल कारण दोष कफ है एवं दूष्य, मेद, रक्त व लसीका है। दोष एवं दूष्य के एकत्र मिलने पर कफ के प्रथम ही अत्यधिक होने से कफ शीघ्र ही प्रकुपित हो जाता है। प्रकुपित हुआ वह कफ शरीर में फैल जाता है। शिथिलता के कारण वह मेद से ही प्रारम्भ में मिश्रित होता है अतः वही मेद से मिश्रित हुआ स्वयं दुष्ट दोषों के कारण मेद को भी दूषित कर देता है। वह दुष्ट कफ, दुष्ट मेद से युक्त होकर शरीर

में क्लेद (जलीय भाग) को दूषित करता हुआ उसे मूत्र रूप में बदल देता है तथा बार-बार मूत्रमार्ग द्वारा बाहर निकल जाता है।

पूर्व रूप—

दन्तदीनां मलाद्वयत्वं प्राग्रप्रं पाणिपादयोः।

दाहश्चिक कवतादेहे तत्द्रवादाण्यं च जायते॥

—मा० नि०

दांत, तालु, गला एवं जिह्वा का मल लिप्त होना, हस्त एवं पादतल में दाह होना, शरीर में चिक्कनता होना, मुख का मधुर होना, ये पूर्व रूप में मिलते हैं। इसके अतिरिक्त आलस्य, निद्रा एवं तन्द्रा भी पूर्ण रूप में मिलते हैं।

लक्षण—‘सामान्य लक्षणंते पाम् प्रभूताविल मूत्रता’ मा. नि.। सामान्य लक्षण जैसा कहा गया है—प्रभूत मूत्रता तथा आविल मूत्रता ये दो लक्षण विशेषतः होते हैं। प्रभूत मूत्रता से अधिक मात्रा में तथा बार-बार मूत्र-त्याग होना ये दोनों लक्षण ज्ञात होते हैं तथा आविल मूत्रता (मूत्र का गंदलापन) ये प्रमेह के मुख्य लक्षण हैं। किसी में एक व किसी में दोनों लक्षण मिलते हैं पर बहुमूत्र में अविरल मूत्रता (मूत्र में गन्दलापन का होना आवश्यक नहीं है।)

आचार्य चरक के शब्दों में—

अच्छं बहुसितं शीतं निर्गन्धमुदकोपमम्।

श्लेष्मकोपीन्नरो गुणमुदकमेही प्रमेहति॥

अतः बहुमूत्र में स्वच्छ मात्रा में अधिक, श्वेत (वर्ण रहित) स्पर्श में ठण्डा, गन्ध रहित जल के समान पीड़ा रहित मूत्र त्याग होता है। चरक सुश्रुत ने ‘किलदावलि पिच्छलाम’ पर विशेष गौर नहीं दिया है अतः इस लक्षण का उदकमेह में मिलना अति आवश्यक नहीं। स्त्रियों के सोमरोग में जिनका कि समावेश उदक मेह बहुमूत्र रोग में है भी ‘प्रभूतमूत्रता’ का लक्षण मिलता है परन्तु आविलत्व नहीं मिलता।

मूत्र की राशि बहुत अधिक होती है दिन में १०-२० पाइण्ट तक। रात-दिन की मूत्र की मात्रा में ठोस पदार्थ नहीं बढ़ते तथा अन्य किसी प्रकार की विकृति नहीं आती। रोग के मृदु होने पर प्यास एवं मूत्र

कूटकर २०-२० ग्राम के ४० लड्डू वनवायं गये। उक्त कर्मचारी का सुवह-शाम ५-५ लड्डू खाकर पानी पीने का कहा गया। हम यह देखकर दंग रह गये कि ४-५ दिन में ही उसे लाभ हीन लगा और २० दिन का कोर्स पुरा करने पर बिल्कुल व्याधि युक्त हा गया। तब से अब अब तक उस पर यह व्याधि नहीं हुई और पूण स्वस्थ है यह घटना १८८५ का है तब से अब प्रातःप च्यवनप्राश वनात समय आनला का गुठालया का फकत नहीं बल्कि इसकी गिरा नकाल कर रख लेते हैं तथा रागियों का ५५० ग्राम गिरा कर उपरान्त फामुल क अनुसार गुड़ और तिल मिलाकर लड्डू बनाकर खान का नदश दते हैं प्रायः सादया म वृद्ध पुरुषों को बहुमूत्र की शिकायत व रात्रि में बार मूत्र त्याग का शिकायत पारुष ग्रन्थि का शायक कारण ना होती है उनके लिए यह याग अत्यन्त ही लाभदायक है। अत्यन्त ही सरल, सस्ता योग है पर बहुमूत्र में ता चमत्कार का नमस्कार है।

पराक्षित पट्टट याग

(१) नद्या (Nio) — चरक कम्पनी की है। २-२ गोलीं दिन में २ बार खान से बहुमूत्र एवं बच्ची के शोथ्या मूत्र में लाभदायक है, बच्ची को ५-५ गोला द।

(२) बलूटा (हमदद कम्पनी) का है ५-५ चम्मच सुवह-शाम व रात को सात समय द, बहुमूत्र में अत्यन्त लाभदायक, आशुफलप्रद याग है।

तीरकथर रस—रस सिन्दूर, लाह भस्म, बग भस्म, अन्नक भस्म—प्रत्येक २०-२० ग्राम, गूलर फल ८० ग्राम।

स्वानुभूत व्याधि—हम इसमें गूलरफल चूण याग से दुगना मिलाकर इस याग का निमाण करते हैं। सब प्रथम रस सिन्दूर का खरल में महान पासकर फिर भस्म तथा काण्टोपाधया मिलाकर गूलरफल स्वरस व पत्र स्वरस का भावना देकर ४-४ रत्ता की गोलिया बना ल। २-२ गोला सुवह-शाम पानी से, बहुमूत्र में अत्यन्त गुणकारी है।

बहुमूत्रान्तिक रस—रस सिन्दूर, लाह भस्म, बग भस्म, शुद्ध अफाम, गूलर फल क बीज, बल की जड़ की छाल तथा तुलसी समान भाग लेकर, प्रथम रस

सिन्दूर को खरल में घोटकर भस्म और काण्टोपाधियों को मिलाकर गूलर के फलों के रस से सबको घोटकर २-२ रत्ती की गोलिया बनाले बहुमूत्र एव सोम रोग दोनों में ही यह अत्यन्त लाभदायक है। २-२ गोलीं सुवह-शाम पानी से दनी चाहिए।

सामनाथ रस—लाह भस्म २० ग्राम, शुद्ध पारद शुद्ध गन्धक, छाटा इलायची, तजपात, हल्दी, दास हजदी, जामुन छाल, खस, गांखर, बड़ङ्गा, औरा, पीठा, आवला, अनार छाल, गुंठकण, सफेद चन्दन, शुद्ध गुग्गुल, लात्र, शाल वृक्ष का छाल, अजुन छाल और रसात य सब ५०-५० ग्राम—प्रथम पारद-गन्धक का कज्जला कर फिर अन्य जोपाधियों को मिलाकर बकरा के दूध का भावना देकर ४-४ रत्ता की गोलिया बना कर छाया में सुखाकर रख ल।

मात्रा—२-२ सुवह-शाम दाव्याद वनाथ से सवनीय है। बकरा के दूध व शहद का अनुपात से भा द सकत है। पर दाव्याद वनाथ का अनुपात से स्त्रियों का सामरोग न अत्यन्त ही लाभदायक है, हम दाव्याद वनाथ में भल्लोतक तथा मलात बिल्कुल उसका स्थान में उसी अनुपात में सफेद चन्दन मिलाते हैं। तथा द्रोव्याद वनाथ सामनाथ में लना मा लाभप्रद है पर सामनाथ रसक अनुपात से तो यह अत्यन्त लाभ कर है, हमारा अनुभूत है।

अन्य प्रयोग—(१) पूत अर्द्ध हारक्षा चूण ५० ग्राम, रस माणवय २ रत्ता मधु से चटाव।

(२) पका हुआ कला ५ लेकर उस मथ ल फिर उसमें आमल का रस ५ मधु ५-५ तोला मिलाकर—इस मिश्रण को थोड़ा-थोड़ा चटाव।

(३) अधिक तृष्णा में—अनन्तमूल, मुलहंठी, मुनक्का, कुश, सरल, लाल चन्दन और महुए के फूल को १२ घण्टे जल में भिगोकर मसल कर छान ल, यही जल पीने के लिए प्रयोगार्थ दे।

(४) वन्तस कुसुमाकर रस का कुछ दिने सेवन करने से शरीर स्वास्थ्य उत्तम होता है बहुमूत्र आदि रोग में स्थायी लाभ होता है।

वेग से फट जाना, कान के पर्दे का किसी कारण वस स्थूल हो जाना, मस्तिष्क, विकृति, मानसिक उत्तेजना टिम्पैनम के घाव के कारण कर्णपटह में छेद होना, बाहरी कान का छेद बन्द होना, श्रवण नाड़ी के रोग, फिरंग विष, तम्बाकू तथा कुछ अन्य तीव्र ज्वरों के विष से अथवा वृद्धावस्था के कारण श्रवण नाड़ी में क्षीणता के आने से मैनिन्जाइटिस, एलर्जिक विष, कोर्टेक्स के श्रवण केन्द्र में रोग या उसमें क्षत का पहुंचना, पर्दे (Tympanic membrane) कान की छोट-छोटी अस्थितियों (Ossicles) में 'एन्काइलोसिस' जैसे रोग की उपस्थिति, मध्यकर्ण शोथ (Otitis media) से बालकों में लापरवाही बतर्ने से किसी नई या पुरानी बीमारी का दीर्घ काल तक भोगना एवं पक्षाघात टायफस, आरक्त ज्वर, मलेरिया, आतणक, क्विनीन आदि तेज औषधियों के अपव्यवहार करने के कारण बाधिर्य रोग उत्पन्न होता है।

यह रोग 'स्ट्रुटोकोकाई पायोजीन्स' एवं स्टेफाइलोकोकाई के संक्रमण से प्रारम्भ होता है। कोई-कोई जन्म से ही बहरा होता है। हिस्टीरिया एवं क्लोरोसिस रोग में और मध्य कर्ण की क्रिया में बाधा या कुछ मस्तिष्क लक्षण जैसे-बेहोशी, चक्कर आना, घूमते समय अचानक गिर पड़ना आदि कारणों से बहरापन हो जाता है।

रोगानुसार कारणों का विस्तृत विवेचन—
बाधिर्य रोग २ प्रकार का होता है—

- (१) जन्मजात ।
- (२) जन्मोत्तर अर्जित ।

जन्मजात बाधिरता—यह विकृति पैदा होने के पूर्व से ही रहती है। यह रोग विशेष परिवारों में मिलता है। इस प्रकार की बाधिरता की उत्पत्ति वंशानुगत कारणों से होती है। माता के गर्भ में ताप, चोट, रसायन आदि का प्रभाव पड़ने से भी यह रोग होते देखा गया है।

जन्मोत्तर अर्जित—इसे (Post Natal Deafness) अर्थात् बच्चे के पैदा होने के पश्चात् की बाधिरता भी कहते हैं। इस प्रकार की बाधिरता ३ प्रकार की होती है—

- (१) संवहनन्य बाधिर्य ।
- (२) प्रत्यक्ष ज्ञानजन्य बाधिरता ।
- (३) मनोवैज्ञानिकजन्य बाधिर्य ।

विभिन्न प्रकार की बाधिरता के निम्न कारण हैं—

[१] पैदा होने के पूर्व (Pre-natal, Congenital) को बाधिरता के निम्न कारण होते हैं—
(अ) श्रवणयंत्र [कर्ण, मध्यकर्ण, काँविलयों] के निर्माण की विकृति ।

- (ब) बाह्यकर्ण नलिका का संकीर्ण होना ।
- (स) गर्भाशय के अन्दर भ्रूण की विकृति—

- (१) आर० एच० की गड़बड़ी ।
- (२) खेला संक्रमण ।
- (३) औषधियों, विषों आदि का प्रयोग ।
- (४) व्यापक संज्ञाहरण का उपयोग ।

- (५) गर्भाविस्था की बाधिर विषाक्तता ।
- (६) गर्भपात की सम्भावना ।

(द) पैदा होते समय की विकृति—

- (१) समय से पूर्व बच्चे का पैदा होना ।
- (२) प्रसव में कठिनाई या विलम्ब से प्रसव का होना ।

(३) आक्सीजन की कमी ।

(४) कन्वल्शन ।

(५) कामला ।

(य) मस्तिष्क का लकवा ।

[२] पैदा होने के बाद की बाधिरता या बाधिर्य रोग—

संवहन की विकृतिजन्य बाधिर्य

स्वरलहरियों के संवहन में निम्न कारणों से विकृति हो सकती है—

(१) अति—(१) इसके कारण कान के बाहरी नलिका का रास्ता संकीर्ण हो जाता है ।

(२) बाह्यकर्ण में फुंसी की उपस्थिति ।

(३) यूस्टेचियन नलिका में अति ।

(४) मध्यकर्ण में अति (ओटाइटिस मीडिया) ।

शब्दबहु स्रोत को विभिन्न कारण से बाधु आवृत कर देने से अथवा मात्र शब्दों का ही मार्ग का अवरोध करने से कान से कुछ भी नहीं सुनाई नहीं पड़ता है। इसे ही वाधियं वर्तुं चक्रियापन या अधिस्ता कहते हैं। आधुनिक पाश्चात्य चिकित्सा शास्त्री इसे डेफनेज (Deafness) कहते हैं। कारणों की दृष्टि से कान में मल जम जाने, कान बहने के कारण कान के आन्वन्तर पूय, मास्य या दूषित रक्त जमकर सूख जाने, शब्द का बहने कसने वाली शुद्ध रूप में अथवा कफ के साथ मिलकर स्रोत को ढक करके स्थिर हो जाने, कान के आन्वन्तरिक पटल या परदे के फट जाने, कान को संवेदना पहुंचाने वाली तन्त्रियों की विकृति होने, परमाणु बम, प्रेक्षापास्त्र, वायुद, आतिशबाजी के भयंकर ध्वनिधारक सामान के विस्फोट को सुनने, स्त्रियों के योपापस्मार, बच्चों या पुरुषों के अपस्मार, अत्यधिक कोलाहल, मानसिक विकृतियों, मधेरी तन्त्रिका विकृति, विष का भौतिक सेवन या द्राह्य प्रयोग, सहज रूप से कान का छिद्र बन्द होने (कोफोनिस या कांजिनिटल डेफनेज (Kopphosis or Congenital deafness), तोप आदि के शब्द से अथवा विद्युत् की कड़क से कान के पटल (पर्दे पर आघात पहुंचने, कठिन जीत लगने, भूमिदक के दुर्घटन या विकृत होने, महज या जन्मजात, कभी-कभी पित्तज या तीव्र ज्वरों में, अत्यधिक विवनाईन मयेरिया में सेवन करने आदि कारणों से वाधियं व्याधि उत्पन्न हो जाती है।

लक्षणों की दृष्टि से वाधियं के रोगी को कभी कुछ भी सुनाई पड़ता और कभी कानों में नाना प्रकार की ध्वनियां सुनाई पड़ती हैं, कभी बहुत जोर से पुकारने पर भी सुनाई नहीं पड़ता और कभी-कभी मन्द-मन्द ध्वनि सुनाई पड़ती है। वृद्धावस्था में विना किसी बाह्य कारण के अत्यधिक दुर्बलता, चातुर्वि एवं रुद्धता के कारण बहुरापन हो जाता है। अधिर व्यक्ति के हाव-भाव ऐसे गिराने, सुने रहने प्रायः दीघ पड़ते हैं कि उनकी पहचान सहज में हो जाती है।

वाधियं की चिकित्सा में सर्वप्रथम स्नेहन, स्वेदन, वमन और विरेचन कराकर कोष्ठों की शुद्धि करें। पश्चात् कान के आन्वन्तर भाग की शुद्धि करें। यदि कान में मल, पूय, दूषित रक्त या अन्य मास्य जमकर सूख गया हो या आर्द्र रूप में हो तो उसमें रात में ४-५ बूंद बादाम का तेल डालना-ना गर्म करके डाल दें तथा विपरीत करवट सुला दें। प्रातः उष्णजल का वाष्प नलिया में कान के आन्वन्तर प्रवाहित करके शलाका और सूक्ष्म निमटी से मल, पूय आदि निकालकर तब युक्त शलाका से स्पष्ट पौछ डालें। अब उसमें विलय तेल डालकर विपरीत करवट से ३० मिनट तक लिटाये रहें। कान का इस प्रकार स्पष्टीकरण प्रत्येक सप्ताह एक बार अवश्य किया करें। हम यहां अपने अनुभव का वाधियं नाशक एक योग प्रस्तुत कर रहे हैं जिससे पाठक लाभ उठा सकते हैं—

कड़वे बादाम का तेल २०० मि०लि०, बकरी का मूत्र, अपामार्ग के बीजों का चुन, निर्गुण्टी के पत्तों का स्वरन, गालविल्व के मूदे को जल में घिसकर एवं पीसकर निकाला हुआ कपट्टान स्वरन—इनमें चुन १०० ग्राम तथा तरल प्रत्येक १००-१०० मि०लि० लेकर एक सन्देधान बट्टाही में सबको शलकर और मिलाकर मन्द अग्नि पर पकायें। जब तेल मास्य क्षेप रह जाय तो उतारकर बहने से छानकर कान योतन में सुरक्षित रख लें। प्रतिदिन २-३ बार इतनी २-४ बूंद कान में डालने रहने से अधिरता दूर होती है तथा कर्णरोगों में भी लाभप्रद है।

अधिरता विपन्न विदेशिक में प्रस्तुत लेख डॉ० महानमिह जोशान द्वारा लिखार से सम्पादन किया गया है जिसमें एक विषय में पाठक पर्याप्त जानकारी प्राप्त कर सकते हैं। इन डॉ० जोशान के विशेष आभारी हैं जिन्होंने विदेशिक हेतु अनेक उपयोगी लेख भेजकर उन्हें विदेश सम्बन्ध प्रकाश किया है।

(२) चोट लगना—(१) कान में बाह्य पदार्थ का पहुँच जाना ।

(२) पर्दों में चोट (कान से बाहरी पदार्थ निकलने के समय) ।

(३) कान की अस्थि में विकृति ।

(४) सिर की आधार वाली हड्डी के टूट जाने से ।

(५) कान के पर्दों में चोट लगना ।

(६) कान के मार्ग में छिद्र न होना ।

(६) बाह्य कर्णनलिका के मार्ग का संकीर्ण होना ।

(३) रसौली—कान के पास साधारण या घातक स्वरूप का अर्बुद ।

(४) अन्य कारण—(१) कान की मैल ।

(२) ऑस्टियोस्क्लेरोसिस ।

तन्त्रिकाजन्य या प्रत्यक्ष शक्ति की

विकृतिजन्य बाधियाँ

इसमें निम्न विकृतियाँ हो सकती हैं जिनसे बाधियाँ हो सकती हैं—

(१) अर्ति—लेवीरिन्थ में जीवाणु संक्रमण ।

(२) चोट लगना—(१) लगातार उच्च स्वरूप का शोर-गुल ।

(१) कन्वल्सन आदि के समय कान के पर्दों का फटना ।

(३) तीव्र ध्वनि ।

(४) कपाल के आधार की अस्थि के टूटने पर लेवीरिन्थ में विकृति होता ।

(५) विस्फोटक पदार्थ के फटने से तीव्र आवाज का होना—जिससे पर्दा फट जाता है ।

(३) औषधिजन्य कारण—निम्न औषधियों के सेवन से बाधियाँ रोग उत्पन्न हो सकता है—

१. स्ट्रेप्टोमाइडिसिन, २. निओमाइडिसिन, ३. केता-माइडिसिन, ४. क्लोरोमाइडिसिन, ५. पोलिमिक्सिन 'बी', ६. क्विनीन, ७. एम्प्रिन, ८. सैनीमिलिक एमिड आदि ।

(४) मारकद्रव्य—[१] मद्यपान का अत्यधिक नियमित सेवन ।

[२] तम्बाकू का अनियमित सेवन ।

(५) विष—[१] संख्या ।

[२] एनिलीन—यह तीव्र विष है । इसे वालों को लाला करने के काम में लाया जाता है । इसके नियमित प्रयोग से बधिरता उत्पन्न होती देखी गई है ।

(६) अर्बुद—निम्न स्थानों की रसौली बाधियाँ रोग उत्पन्न कर सकती हैं ।

(१) आठवी तन्त्रिका की रसौली ट्यूमर । यह तन्त्रिका अन्दर की श्रवण नलिका से सम्बन्धित रहती है ।

(७) अन्य विविध कारण—[१] वृद्धावस्था; [२] मेनिजर का रोग [३], मधुमेह, [४] तन्त्रिका शोथ [न्यूराइटिस] ।

(=) गलतवैज्ञानिक कारण—हिस्टीरिया ।

जन्मजात—जन्मजात बाधियाँ कान की गठन विकृति, लेवीरिन्थ या कोकलिया का न होना अथवा उनमें विकृति का होना आदि में होता है । आ० लिखा-चेव कान, नाक और गले के रोग (E. N. T.) नामक पुस्तक में हमी वैज्ञानिकों ने लिखा है कि जन्मजात बधिरता का कारण लेवीरिन्थ का कृषिक विकास या गर्भकालीन जीवन में लेवीरिन्थ में कोई रोग का होना होता है । कुछ विदेशी वैज्ञानिकों ने जन्मजात बधिरता के लिये आनुवंशिक कारणों को ही जिम्मेदार ठहराया है । इसमें जन्म से बच्चे में सुनने की शक्ति का ह्रास हो जाता है । उसके कान में या तो श्रवण यंत्र का अभाव रहता है अथवा उसके श्रवण की तन्त्रिका या वातयंत्र में विकार होता है । ऐसे व्यक्ति आजीवन गूँगे रह जाते हैं । यहाँ नहीं न सुनने के कारण वे बोलने का अनुकरण भी नहीं कर सकते । इस प्रकार से बहरेपन के साथ-साथ गूँगे भी रह जाते हैं । आजकल ऐसे माधन उपलब्ध हो गये हैं जिनके द्वारा गूँगे को बोलना और पहना-लिखाना सिखाया जा सकता है ।

जन्मोन्ने अर्थात् बधिरता (Equired Deafness) जन्मजात बधिरता के मुकाबले ज्यादा पायी जाती है और बहुधा यह किमी सकामक रोग का परिणाम होती है । इसका प्रमुख कारण मस्तिष्क के मेरु में तन्त्रिका शोथ है, दूसरा कारण है स्कार्लैट ज्वर, जो

मध्य तथा आंतर कर्ण को प्रभावित करना है और मिजिक्स भी इसका एक कारण है। प्रायः यह देखने में आया है कि वधिरता टाइफाइड, सिफिलिस, टिपथीरिया, मम्पस इन्फ्लूएंजा तथा कुकर खाँसी के कारण कम संख्या में होती है। वृद्धावस्था में कान के पर्दे या मध्य कर्ण की अस्थि सन्धियों में दृढ़ता, कठोरता और स्थिरता (अचलता) आने के कारण अनेकों व्यक्तियों में वाधिर्य रोग देखने को मिलता है।

वाधिर्य के अन्य प्रमुख कारणों में है खोपड़ी को चोट लगना। ऐसे कारण जैसे जन्म के समय बच्चे का सिर संकीर्ण योनि में फँस जाना, चिमटी का प्रयोग या देर तक प्रसासावरोध अन्ततः वधिरता पैदा कर सकते हैं।

जन्मजात वधिरता में प्रघाण-क्रिया बहुधा अप्रापित रहती है, जबकि अजित वधिरता में, जोषप्रक्रिया के आंतर कर्ण या तंत्रिका-स्कंध में फँस जाने के कारण दोनों लैबीरिनथाइन क्रियाएँ लगभग हमेशा ही प्रभावित रहती हैं।

वाल्पावस्था में प्रायः ५ वर्ष से पूर्व प्रमस्तिष्क मेरुज्वर, सीरीबोस्पाइनल फीवर, मस्तिष्क और मेरु-अवतानिका जोष के कारण मस्तिष्कावरण जोष (मेनिंजाइटिस) होता है जैसे मस्तिष्क के और उसके आवरण के रोगों में बहुरापन आ जाता है और आजीवन रहता है। किसी-किसी बच्चे में कुछ समय बाद कुछ श्रवण शक्ति वापिस लौट आती है।

बिबनीन, मॉन्सिन्नेट्ज के कारण प्रायतः सामयिक वधिरता होती है। पारस, एम्पिन से आठवीं नाड़ी के विकार से आंशिक वधिरता हो सकती है। अधिक सम्बन्ध और मध्य सेवन से कभी-कभी सामान्य वधिरता उत्पन्न हो सकती है।

कुछ ऐसे व्यवसाय हैं जैसे-वायलर निर्माता, हवाई उड़ाक के पायलट, वायरलेस औपरेटर, गोलाघोर, रायफल छूटिम मीणने वगैरों के लैबीरिनथ में घबना लगने से भी वधिरता आ जाती है।

आस्टीरियोस्क्लेरोसिस, मम्पस, इन्फ्लूएंजा, विटामिन 'ए' और 'डी' की कमी से कभी-कभी वधिरता उत्पन्न हो जाती है। मानसिक रोग

के कारण जैसे (हिस्टीरिया) से भी वाधिर्य होते देखा जाता है। रक्तपिन या रक्तदाय, न्यूकीनिया, घातक एनीमिया, हीमोफीनिया या पदपूर के कारण अन्तः कर्ण में रक्तस्राव होने से नाड़ी वाधिर्य हो जाता है। सिफिलिस की तीव्ररी अवस्था में आरम्भिक प्रयोग से भी वधिरता हो सकती है।

रोग लक्षण—इस रोग में श्रवण शक्ति घट जाती है अथवा सम्पूर्ण लोप हो जाती है। उममें रोगी को एक वान अथवा दोनों कानों से नहीं सुनाई देता है। या बहुत कम सुनाई देता है। कान के अन्दर विभिन्न प्रकार के शब्द होने हैं। शब्द कभी-कभी गूँगू कर होते हैं अथवा निरन्तर होते रहते हैं। कान कभी-कभी बका-यक बन्द हो जाता है अथवा कुछ घूम या जाना है।

रोग परीक्षा—शरीर में वधिर मुकता का निदान अत्यन्त कठिन कार्य है। इन कारणों को नोट करना चाहिए वे हैं—बच्चे में आवाज पर प्रतिक्रिया का अभाव तथा मोटी एवं ट्यूनिंग फोर्क परीक्षा के परिणाम।

श्रवण की उपस्थिति को निश्चित करने के लिये कई निरोधाधिक प्रतिदर्शों का प्रयोग करने हैं जैसे—ओरोपालेवन या पलकों का झपकना तथा ओरोष्प-लरी प्रतिदर्श। जिसका मतलब है बन्दे हुए ट्यूनिंग फोर्क को सुनाये जाने वाले कान के निरुद्ध स्थान में पुतली में संकोचन एवं विन्तरण का प्रतिदर्श। अधिक कठिन मामलों में सोलाधिक प्रतिदर्शों के साथ प्रयोग का उपयोग श्रवण की उपस्थिति की जांच के लिए किया जाता है।

(१) वेक्स परीक्षा—यह परीक्षण मरुपेन के अन्तर को जानने के लिए किया जाता है इसके लिए २५६ आवृत्ति वाली कम्पन बन्नी हुई एक स्वरित को रोगी के माथे प्रथवा सिर पर ठीक माथे रेखा में रखाने हैं ताकि रोगी से कहें हैं कि उसे इस ट्यूनिंग फोर्क की आवाज सुनने में सुनाई दे रही है तबदा किसी एक कान में स्वायत्त रूप से सुनी जा या रही है। स्वल्प काल बाद व्यक्ति में आवाज माप देना में सुनाई करती है। यदि किसी को बन्दकर्म वाधिर्य होता है तो उसे यह आवाज प्रसारित कान से

स्थान संश्रित मिलती है। यदि वाधिर्य का रोग चक्रक नाड़ी के विक्षति के कारण हुआ है तो इसे केवल स्वस्थ कान द्वारा सुना जा सकता है। ऐसे ही सिद्धान्त पर एक अन्य परीक्षा है जो नीचे दी जा रही है—

(२) 'रिने' की परीक्षा—इस परीक्षा के अन्त-गंत कम्पित स्वरित्र को कर्ण प्रवर्ध पर रक्खा जाता है और अंगुली से कान बन्द कर दिया जाता है। जब आवाज का अस्थि संचालन रोगी को सुनाई देना बन्द हो जाता है तब उसे कान खोल कर वहाँ सुनने दिया जाता है। मध्य कर्ण की वधिरता में आवाज का हवा द्वारा संचालन नहीं होता और आवाज अस्थि द्वारा पहुंचायी जा रही थी वह अब बन्द हो जाती है। नाड़ी वाधिर्य में इसका उल्टा होता है जैसा कि रोग रहित कान में होता है।

(३) श्रावक परीक्षा—इस परीक्षा से यह ज्ञात किया जाता है कि रोगी कितना बहुरा है। इस परीक्षा में सर्व प्रथम स्वरित्र को रोगी के कर्ण प्रवर्ध पर रख कर आवाज सुनी जाती है। जब वह बन्द हो जाती है तब स्वरित्र को ज्यों का त्यों एक स्वस्थ व्यक्ति के कर्ण प्रवर्ध पर रक्खा जाता है और आवाज को सुना जाता है। इस प्रकार से श्रवण क्रिया की तुलना की जाती है।

साध्यासाध्यता—'बाग्मट' के मतानुसार वाधिर्य साध्य रोग है। परन्तु आजकल देखने में आता कि वाधिर्य के अनेक भेद असाध्य है। सुश्रुत ने इसकी चिकित्सा का प्रलिपादन किया है जिससे प्रतीत होता है कि रोग साध्य है।

सामान्य चिकित्सा सिद्धान्त

(१) जिस कारण से बहुरापन (वाधिर्य रोग) हुआ है उसकी चिकित्सा करने से रोगी अच्छा हो जावेगा, किन्तु इसके अच्छा होने में देर लगती है। यहाँ चिकित्मक और रोगी को धैर्य रखना पड़ेगा।

(२) कान में प्रदाह या पीव (Pus) रहने पर उसको दूर करने के लिए पहले ही चेष्टा करें। तत्पश्चात् वाधिर्य निवारक चिकित्सा करें।

(३) यदि औषधियों के दुर्व्यवहार से रोग हो तो उन्हें देना बन्द कर देना चाहिए।

(४) कुछ कम बहुरे रोगी विजली और वेटरी से चलने वाले यन्त्र कान में लगा कर इस कण्ठ से बच सकते हैं।

(५) वधिर मूकता के उपचार में कम सफलता प्राप्त हुई है अतः मौलिक दृष्टिकोण यही है कि दृष्टि, स्पर्श की संवेदना तथा अवगिष्ट श्रवण का उपयोग करने से वधिरमूक को बोलने का प्रशिक्षण दिया जाये। यह प्रशिक्षण विशेष विद्यालयों तथा बालवाडियों में दिया जाता है। बहुत से वधिर-मूकों ने न तो सिर्फ बात करना सीख लिया है और विज्ञान के तत्वों का अध्ययन किया है, बल्कि वे उच्चतर विद्यालयों से स्नातक भी हो गये हैं। अनेक वधिर-मूक वैज्ञानिक, कलाकार तथा विभिन्न क्षेत्रों में असाधारण विशेषज्ञ हैं।

वाधिर्य निवारक आयुर्वेदिक चिकित्सा—वाधिर्य की सामान्य चिकित्सा कर्णशूल के अनुरूप की जाती है यदि इसमें कोई अन्य कारण न हो तो वात नाशक चिकित्सा करनी चाहिए। यदि सर्दी और कफ का सहयोग हो तो रोगी को वमन कराके कफदोष निकाल देना चाहिये। यदि वधिरता कम हो तो प्रतिदिन वधिरता नाशक कोई तेल डालते रहने से एवं वातकारक आहार विहार से बचे रहने से रोग बढने नहीं पाता है। यदि सूजन हो तो पहले शोथ निवारक चिकित्सा करनी चाहिये, यदि मूल हो तो पहले तेल डालकर उसे फुला लेना चाहिए और मूल निकलवा दें। तो पीव साफकर सुखाने वाली औषधियां दें। यदि गले में दर्द अथवा पापाणगर्दभ के कारण बहुरापन हो तो शराव (मद्य) अथवा लहसुन, प्याज और स्त्रिष्ट डालें। यदि कोई स्पष्ट कारण प्रतीत न हो रहा हो तो कान में तेल डालें और सोते समय ५-७ बूँद ग्लिसरीन की नित्य डालना चाहिए।

विशिष्ट आयुर्वेदिक यो.

शूलप्रणादवाधिर्यश्चेत्कालं तु प्रवीक्षितम् । ३४।
सामान्यतो विशेषेण तु वाधिर्यं पुरणंशुणु ।

गयां मूत्रेण विल्वानि पिष्ट्वा तैलं विधानयेत् । ३५।
सजतं च नदुग्धं च बाधिर्यं कर्णपूरणम् ॥

(गु० उ० अ० २१)

बाधिर्यं में 'विल्वतैल' को डानना चाहिए—

नोट—स्नेहन करके वातहर द्रव्यों से नाड़ी स्वेद एवं विरेचना देना । तत्पश्चात् सुशुतोयतं विल्वादि तैल डालें ।

अपामार्गंधार तैल, स्वजिकारतैल, दशमूनी तैल तथा गुच्छी एवं गुड़ के जल का नस्य लाभकारी होता है । विल्व के बीजों का तैल या बकरी के दूध एवं गोमूत्रपिष्ट विल्वमज्जा के कल्क में बने विल्व तैल का कर्ण पूरण एवं कुशीतु मिश्रित वातहर योगों का सेवन बाधिर्य रोग की विशिष्ट चिकित्सा है । पञ्चमूल तैल स्थानिक रूप में बाधिरता के लिए परमोपधि है ।

टाण्डुलि तैल, इन्दुवटी, नारिवादि वटी, गन्धक तैल (यो. र.), म्यूर तैल, जिन्नाच तैल, कुष्ठादि तैल से कर्ण पूरण करने से पर्याप्त लाभ मिलता है । इसके क्षतिक्रम नसिका धारादि तैल, नागरादि तैल, दशमूल तैल, अपामार्गं तैल, नारायण तैल—इनमें में किसी का स्थानिक उपयोग (नियमित) बाधिर्य रोग में लाभकारी होता है । बाधिर्य के लिए गम्बूक तैल का पूरण मानप्रद पाया गया है ।

राने वाली ओषधियों में प्रतिश्याय की विहित चिकित्सा जैसे 'नरासधर्मो विज्ञान रस' दे सकते हैं । इन्दुवटी आमलकी के नीतकपाम से मुबह-जाम लेना हिनकागे पाया गया है । रसायन चिकित्सा बाधिर्य के लिये बहुत लाभदायक है । 'नारिवादि वटी' ३६० मि. प्राची मात्रा मन्दनयत या घटावरी रस के सात दिन में २-३ बार नियमित रूप से लेते रहने से पर्याप्त लाभ मिलता है । भैरव रस १६० मि. या. च. बार्देन रस या मधु से निरमा जा सकता है । कफ प्रकृति के रोगियों स्थानिक चिकित्सा के साथ-साथ उन्ने अवश्य लेना चाहिए । 'रास्नादि गुग्गुल' (यो. र.) १ घाम की मात्रा दूध में ले । वात प्रकृति के रोगियों के लिये त्रिफला नी । 'दशमूलान्द वधाध' (ग. नि.) २०-२० पात + विष्टु पुर्ण २-३ घाम के नाम पिलाने से बाधिर्य में

लाभ मिलता है । 'महामोमराज गुग्गुल' का प्रयोग भी बाधिर्य में श्लिष्टकर होता है ।

(क) यदि उच्चर के कारण बाधिर्य रोग हो जाये तो हरीतकी वधाध पितावे । अथवा दोषों का अनुमीमन करके अन्य उपाय करे । इसके बाद कान में अनार का रस डालें । अनार का रस निकाल कर पकाएँ । पकाते समय सिरका, गुनरोगन एवं गुन्दरु की गोंद थोड़ी मात्रा में डाल लें । रस के गाढ़ा होने पर उसे उतार कर रख लें । इसकी कई बूदे दिन में २-३ बार डालें ।

(ख) काकजंघा का पंचाङ्ग लेकर उसका ५ लीटर रस निकाल लें । इस रस का २५० ग्राम तेल में पकाकर सिद्ध कर लें । नियमित रूप से कान में डालने रहने से बाधिर्य रोग दूर होता है ।

(ग) यदि बाधिर्य रोग बहुत पुराना हो गया है अथवा बालकपन से ही हो या बुद्धावस्था के कारण हो, तो उसकी चिकित्सा करना व्यर्थ है ।

(घ) यदि सर्दी के कारण कान सुनाई पड़ रहा हो तो तर स्निग्ध भोजन कर प्रवृत्त का नरम करे । सिर में भारीपन हो, सिर झुकाने से श्रम मानूम पड़ रहा हो तो नस्य लेकर कुल्ल करे । तत्पश्चात् पान में सौंफ का तेल या तिली का तेल डालें ।

आधुनिक चिकित्सा—बालको में अधिरान मग से मध्यकर्ण मोघ (Otitis media) में बाधिर्य रोग होता है जो कि एक नापरवाही का परिणाम है । मध्यकर्ण मोघ में स्ट्रेप्टोकोकाई आदि जीवाणुओं के संक्रमण से मेंस्ट्रोडाइटिस का रोग हो जाता है । इनके लिये दफेड्रोन सेजल ड्रॉप्स २-३ घण्ट पर डाले । कान पर निहायी करें । अन्वयन परिनिर्मोत ५ दिन तक समाहार दें ।

यदि मध्यकर्ण मोघ का रोग पुराना पड़ गया है और कान में निरन्तर पीव बह रही हो तो विनीमो-रिन इथर ड्रॉप्स, फनोरफेनिकान अथवा टायोटोमिन इथरड्रॉप (मि० मेरिड) अथवा कोन्सर्ज को सोलन की कुछ बूदे दिन में २-३ बार डालें । २२ घण्टे में बाँटकर लाभ से मिले वास । नार हो के निरनिर्मोत के कुछ योग भी लेना चाहिए ।

बाल-पक्षाघात

कवि० दिवाकर ठाकुर, जी.ए.एम.एस. (ऑनर्स), डी.एस-सी.ए. (आयुर्वेद-वृहस्पति)
चिकित्सक धन्वन्तरि चिकित्सालय, डाबर गली, जेल रोड, आरा (बिहार)

★

रोग का नाम, परिभाषा तथा सन्दर्भ सहित परिचय—इस शीर्षक के शब्दार्थ से ज्ञात होता है कि बच्चों के शरीर का बाँये या दाँये भाग में आघात करने वाले उपद्रव को पक्षाघात कहते हैं। पक्षवध या पक्षाघात ये दोनों नाम वात व्याधि के पर्यायवाची शब्द हैं।

आयुर्वेद के किसी भी मूल ग्रन्थ में बाल पक्षाघात नामक कोई स्वतंत्र व्याधि का उल्लेख नहीं आया है। वात व्याधि प्रकरण में पक्षाघात के अन्तर्गत एकाग्र, अर्धाङ्ग और सर्वाङ्ग पक्षाघात को समाविष्ट कर वर्णन किया गया है। लेकिन बाल, युवा और वृद्ध पक्षाघात का वर्णन पृथक् रूपेण उपलब्ध नहीं मिलता है। सोलह वर्ष की अवस्था वाले बालकों को बाल्यावस्था माना है। बच्चे के अङ्ग पर आक्रमण या पाँच कर्मेन्द्रियों में से किसी को संज्ञाहीन (Paralyse) कर देने के कारण बाल पक्षाघात निश्चित की गई है। कुछ विद्वान् चिकित्सक इसे शैशवीय अंगघात, पक्षाघात, सौपुम्न विकार व ज्वर भी कहते हैं। यह रोग जिस किसी भाग पर आक्रमण करता है उसे चेतनाहीन एवं अक्षम बना देता है। प्रभावित अंग से कोई काम नहीं लिया जा सकता। क्योंकि ऐच्छिक नियंत्रण विल्कुल समाप्त हो जाता है। अतएव इस प्रकार के पक्षाघात को आचार्य चरक, सुश्रुत, वाग्भट आदि विद्वानों ने पक्षाघात की ही मान्यता प्रदान की है।

आयुर्वेद एवं आधुनिक मतानुसार रोगोत्पत्ति का कारण—प्रकुपित वायु शरीर के आधे भाग में समाविष्ट होकर उस भाग के सिरा एवं स्नायु को सुखाकर संधि बंधनी को शिथिल कर देता है। तदुपरान्त शरीर के किसी एक भाग पर अधिपत्य जमाकर निष्क्रिय एवं संज्ञाहीन कर देता है। इसे हमारे आचार्यों ने एकाग्र पक्षाघात की संज्ञा दी है। यह शुद्ध वातज व्याधि है। इसलिए बिना वात विकृति के यह व्याधि नहीं हो सकती है। विशुद्ध वातज पक्षाघात कण्टकर होता है। यदि पित्त और कफ का अनुबन्ध लेकर वायु प्रकुपित हुआ हो तो वह पक्षाघात औषध साध्य एवं सौम्य होता है।

जच्चा के आहार-विहार पर बच्चा पलता है। गर्भिणी के पूर्ण आरोग्य का प्रभाव गर्भाशय शिशु पर परिलक्षित होता है। बच्चे के जन्म के बाद पीष्टिक तत्वों का अभाव, दुग्धाभाव, जलवायु या आवास परिवर्तन, मिथ्या विहार या वातवर्द्धक पदार्थ जैसे—पुरवश्य हवा का सेवन, शीतयुक्त वातावरण में रहने से पक्षाघात की उत्पत्ति होती है। हाँ, एक बात और ध्यान देने योग्य है कि बाल्यावस्था में कफदोष की प्रवृत्ति रहती है। जो वायु के शीत गुण के कारण कफावृत्त वायु से पक्षाघात की उत्पत्ति करती है।

यह एक आगन्तुज, दारुण, शीघ्रगामी, आसु, कफावृत्त वायु के प्रकोप से उत्पन्न होने वाली व्याधि है।

वर्तमान में दुःसाध्य एवं घातक समझी जाने वाली व्याधियों में बाल पक्षाघात (पोलिओ माइ-लाइटिस) भी एक ऐसा ही रोग है जो सम्पूर्ण विश्व की जनता के लिये चिन्ता एवं चिकित्सकों के लिये चुनौती का विषय बना हुआ है। बाल पक्षाघात बैसे तो किरी भी आयु के बालक को हो सकता है लेकिन ६ माह से ४ वर्ष तक के बच्चे इस रोग से अधिक पीड़ित मिनते हैं। इस व्याधि से पीड़ित बच्चों में अधि-कांश उचित एवं सिद्ध चिकित्सा के अभाव में जीवनभर के लिये अपंग हो जाते हैं।

आधुनिक चिकित्सा विज्ञान की दृष्टि से बाल पक्षाघात का कारण एक विभिन्न प्रकार का लस्यन्त सूक्ष्म विषाणु (वायरस) माना जाता है। यह विषाणु नासिका, कण्ठ, दमनमान अथवा आंज में प्रविष्ट होकर वहां से रसवाहिनियों में तथा उनमें से मध्यम वातनह् मण्डल और उनके निकलने वाली वाहिनियों में प्रविष्ट हो जाते हैं। शरीर में प्रवेश करके यह विषाणु पहले सुषुम्ना पर आक्रमण करता है जिसमें सुषुम्ना के परमाणु दूषित होते हैं और उसके धूसर पदार्थ में विकृति उत्पन्न होकर उससे निकलने वाली मोटर नर्वज प्रभावित होकर विकृत हो जाती है। सुषुम्ना तथा आजावाहिनियों के इस प्रकार विकृत होने से हाथ तथा पैर की चेष्टाओं को संचालित करने वाली स्नायुओं और मांस पेशियों का नियंत्रण समाप्त होजाता है जिससे बच्चा पंगु हो जाता है। लक्षणों की दृष्टि से इस रोग का प्रादुर्भाव अकस्मात् होता है। रोग का प्रादु-र्भाव तीन अवस्थाओं में सामान्यतः होता है—प्रथम अवस्था में बच्चे की वातश्लेथिमिक ज्वर के समान कास, गिरःभूल, अङ्गमर्द जैसे लक्षणों के साथ-साथ आक्षेप के अटके आते हैं। यह प्रारम्भिक अवस्था प्राक् अवस्था कहलाती है। रोग की दूसरी अवस्था अङ्गघात की मुख्य अवस्था कहलाती है जिसमें प्रारम्भिक अवस्था के लक्षणों में तीव्रता होती है ज्वर तीव्र हो जाता है बच्चे की मन्यास्तम्भ तथा मूत्रदाह के लक्षण मिलते हैं। बच्चा अचेतन हो जाता है और उसकी मांसपेशियां शिथिल पड़ जाती हैं। रोग की तृतीय अवस्था जिसमें मस्तिष्क विकृति होती है जिससे रोगी बच्चे के हाथ-पैरों में पूर्णरूपेण निश्चलता आ जाती है।

आयुर्वेद मत में वातव्याधि के अन्तर्गत ग्रंज, पगु, अवदाहुक, वाहूसोप, सर्वाङ्गघात आदि रोगों का जो उल्लेख मिलता है यह शिशु पक्षाघात के समान है। बहुत से चिकित्सक उसकी 'स्कन्दग्रह' या 'रजती यह' आदि से भी साम्यता करते हैं लेकिन इसके लक्षण वातजन्य व्याधियों से ही अधिक मिनते हैं।

चिकित्सा की दृष्टि से व्याधि का आक्रमण हो जाने पर रोगी बालक को पूर्ण विश्राम देना चाहिए तथा लाक्षणिक और वातव्याधि नाशक चिकित्सा करनी चाहिये। वात की चिकित्सा सूत्र के अनुसार स्नेह स्वदन तथा मृदु विरेचन कर्म करना चाहिये। स्नेह वस्ति उमने विशेष लाभदायक पाई गई है। औषधितस्तों के रूप में एणांगीर रस, समीरपल्लव, मल्लसिन्दूर, रसराज रस आदि योग निकित्तली द्वारा बहुतायत से तो प्रयोग कराये जाते हैं और उनसे विशेष लाभ होता है। अस्पृह के लिये विषमं तैल या महानारायण तैल की सभी अवस्थाओं में उपयोगी रहते हैं।

हमने अपनी चिकित्सा में बाल पक्षाघात के अनेक रोगी बच्चों को दसमूल वराम या केवल भवारा लेकर रोग मुक्त किया है। दसमूल वराम के भवारे का प्रयोग यदि बच्चे को रोग का आक्रमण होते ही कर दिया जाये तो आश्चर्यजनक लाभ देखने को मिलता है। हम पाठकों से अनुरोध करेंगे कि बाल पक्षाघात के पीड़ित बच्चों को रोग मुक्त करने के लिये दसमूल वराम के भवारे का प्रयोग करना न भूँने।

प्रस्तुत विषय पर भी लेख विशेषार्थ में सम्मिलित किया जा रहा है का रोग के विषय में पत्रांत जानकारी पाठकों को प्रस्तुत कर रहा है। विशद लेख के मासिक अंक के मासनाथ अनुक्रमों का भी पुट लेख में दिया है उमने प्रस्तुत लेख उम विशेषार्थ का मासपूर्व लेख बन गया है।

—गोपालशरण गर्ग ।

प्रकुपित वायु शरीर के मध्यमार्ग से होकर सिर के अन्दर प्रवेश करके ज्वरोत्पादक व्याधि को पक्षाघात करती है। यह भी कष्टकर होता है। इसमें बालक का आधा हिस्सा ही बहुलांश प्रभावित होता है। शरीर के ऊर्ध्वभाग में इसका प्रभाव कम तथा अन्यान्य हिस्से में अत्यल्प मात्रा में होता है।

आधुनिक चिकित्सा पद्धति—में इसे Infantile paralysis, Acute Interior polyomyelitis, Acute polio encephelitis, Infantile Hemoplegia आदि नाम से सम्बोधित किया जाता है। लेकिन इन सभी नामों में पोलियो नाम ही अधिक प्रचलित है। Polios and Mucous के मिलान से poliomyelitis संयुक्त शब्द की उत्पत्ति होती है। इसका मतलब होता है कि शरीरस्थ मस्तिष्कान्तर्गत सुपुम्ना नाड़ी में घूसर रंग का एक शोथ हो जाता है। यह रोग वातवह संस्थान का क्रियाशील भाग है। आधुनिक मतानुसार वायरस नामक कीटाणु को इसका कारण माना है। यह कीटाणु अति सूक्ष्म होने से अनुवीक्षण यन्त्र से देखा जाता है। इसका संक्रमण कण्ठ प्रदेश में छः सप्ताह तक बना रहता है। निम्न तीन प्रकार के कीटाणुओं के संक्रमित होने पर पोलियो रोग हो जाता है। इसमें प्रथमावस्था के कीटाणु से अधिकतर पोलियो होते देखा जाता है। इसके उत्पत्ति का काल सात से आठ दिनों का है। रोगी के आक्रान्त भाग में वृहत्तर षष्ठे वाद इसका मूलक देखा जाता है।

बाल पक्षाघात की मुख्य तीन अवस्थाओं में प्रथमावस्था या तीव्रावस्था एक महीना, मध्यावस्था तीन महीने और जीर्णावस्था तीन महीने बाद तक संक्रमण प्रतिक्रिया लक्षित होती है। मध्यावस्था में वर्तमान लक्षण की विशेषता रहती है। इस अवस्था में लक्षण अवस्था विशेष से होता है।

एक माह बाद तीव्रावस्था के लक्षणों में ह्रास आने लगता है। तब मध्यावस्था प्रारम्भ होती है। तथा कफानुबन्धी लक्षण युक्त रहता है लक्षणानुसार चिकित्सा करने पर रोग से मुक्ति मिल सकती है। उपेक्षित होने पर वही जीर्णावस्था को प्राप्त करता है। जीर्णावस्था

में रोगी की टांग या बांह को पूर्णरूपेण आक्रान्त कर निचेष्ट बना देता है। क्योंकि प्रतिसंक्रमित क्रिया निष्क्रिय होने से मांसपेशी भी शिथिल हो जाती है। रस रक्तादि धातुओं के संवहन में कमी आ जाती है।

अगर इसका यथा समय उचित उपचार नहीं किया गया तो दिनानुदिन मांस का क्षय होने लगता है इससे स्नायु में संकोच तथा अग्नि स्थल शिथिल हो जाता है। वह अङ्ग कमजोर, पतला तथा चेष्टाहीन हो जाता है। इसी अवस्था में प्रकुपित वायु सुपुम्ना नाड़ी में शोथ उत्पन्न कर देती है। मिथ्या आहार-विहार से कोष्ठगत वायु प्रकुपित होकर वातवह स्रोतों के द्वारा मस्तिष्क में पहुँचकर सुपुम्ना और वातवह नाड़ी को प्रभावित करती है। इससे वात नाड़ी में विकृति के फलस्वरूप पक्षाघात की उत्पत्ति होती है। वातवहक पदार्थों के सेवन से स्नायु तथा पेशियों की शक्तियों में ह्रास तथा संधिस्थलों में शिथिलता पैदा कर पक्षाघात उत्पन्न करती है।

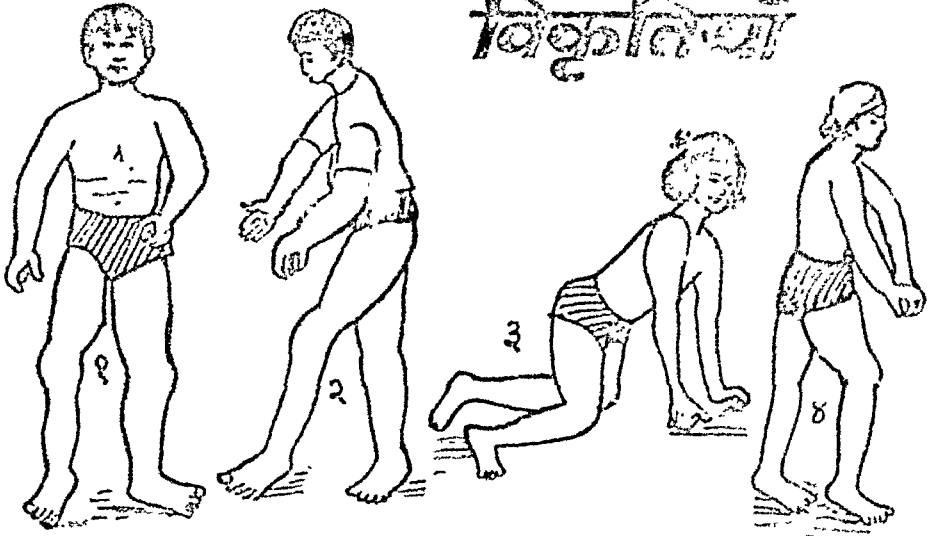
मस्तिष्क के शल्यकीय भाग (Cerebral cortex) की विकृति होने से एकांग (Monoplegia) वात का उद्भव होता है। इससे नाड़ी तन्तु एक-दूसरे से अलग रहता है, जिससे विकृति का प्रभाव अल्पतन्तुओं पर होने से एक अङ्ग का ही घात होता है।

बाहरी मस्तिष्क के उद्गम के बाद नाड़ी तन्तु को (Internal capsule) से होकर गुजरना पड़ता है। इस भाग में नाड़ी तन्तु के आपस में सन्निकट होने से अर्धाङ्ग (Hemiplegia) हो जाता है जिसका प्रभाव मुख के नीचे वाले भाग पर होता है।

यह जन्तजात रोग है। इसका प्रभाव सम्पूर्ण शरीर पर पड़ता है। इस अवस्था में मुकुल (Pyramidal tract) पूर्णतया सुप्त हो जाता है। इसका प्रभाव शरीर के दोनों भागों पर होता है।

सुपुम्ना के विकृति का परिणाम है अधरांग वात (Paraplegia)। उर्ध्व चेष्टावह नाड़ी और अधःशाखा के नाड़ी तन्तु की विकृति से यह रोग होता है। बच्चों और वयस्कों में यह समान रूप से पाया जाता है।

पोलियो पीड़ित बालकों की विभिन्न विकृतियाँ



(१) दाहिने टांग में पोलियो रोग का कारण; (२) बाईं टांग में पोलियो रोग का कारण; (३) दोनों टांगों में पोलियो रोग का कारण; (४) दाहिने टांग के पोलियो के कारण दाहिनी ओर की अंगुली में अस्वाभाविक विकृतियाँ; (५) दाहिने हाथ में पोलियो रोग का कारण; (६) पोलियो के कारण दाहिने टांग की कुर्सी पर बैठने की क्षमता का कारण; (७) दाहिने हाथ का दाहिने टांग में पोलियो रोग का कारण; (८) अंगुली पर पोलियो रोग का कारण।

रोग के विशेष लक्षण—यह निर्विवाद है कि बिना वायु के प्रकुपित हुए पक्षाघात की उत्पत्ति नहीं होती है। पित्त व कफ के अनुबन्ध से गुणानुसार लक्षण पैदा होते हैं। यह एक दारुण, शीघ्रपाकी, आशुकारी, पित्त व कफ के अनुबन्ध से वात प्रकुपित होकर शरीर के मध्य भाग के द्वारा शिर के अन्दर प्रवेशोपरान्त होने वाले ज्वर के साथ पक्षाघात कृच्छ्र-साध्य होता है। नूतन अवस्था में प्रतिश्याय, सिरदर्द, जीर्णविस्था में सिरदर्द, कण्ठपाक, नेत्रजलन, अंगमर्द, मन्दज्वर, कास, वमनादि लक्षण प्रकट होते हैं।

जीर्णविस्था में सिरा स्नायु मांस में विदीर्णता एवं संकोच संघि स्थल में शिथिलता अङ्ग वक्रता अस्थि व संघि में शूल, अतिसार आदि लक्षण स्पष्ट होते हैं बालक जब पक्षाघात से आक्रांत हो जाता है। तो आधा भाग निःसंज्ञ होकर निष्क्रिय हो जाता है। जिससे वच्चे चलने फिरने में विवशता अनुभव करते हैं। पैर दुर्बल, रुखड़ापन, शुष्क तथा वक्र हो जाता है। वच्चों का विकास रुक जाता है जिससे वह चिडचिड़ा एवं क्रुसंस्कारित हो जाता है। वात के साथ पित्त का अनुबन्ध होने पर रोगी दाह, संताप और मूर्च्छा तथा कफ से शीत, शोथ, भारीपन, अरुचि आदि लक्षण महसूस करता है।

रोग की सम्प्राप्ति तथा विकृति विज्ञान (Pathology)—स्वायुभूति के आधार पर इस सम्बन्ध में मेरी यह विवेचना है कि आधुनिक चिकित्सक त्रिदोष को नहीं मानकर कीटाणु को ही विशेष महत्व देते हैं। परन्तु कभी-कभी रोगोत्पादक कीटाणु के उपलब्ध नहीं होने पर अज्ञात कारण भी मानते हैं। यह कीटाणु नाक या मुँह द्वारा बाल शरीर के अन्दर प्रविष्ट होकर ग्रसनिका एवं क्षुद्रान्त का सहारा लेकर फैलने लगता है। बाह्य कारणों से वायु बलवान होकर श्लेष्म घातु के मिलीभगत से पक्षाघात उत्पन्न करते हैं। संक्रमित वच्चों के मल-मूत्र, श्वास-प्रश्वास से रोगोत्पादक कीटाणु मिलकर नाक, सिर, छाती, आमाशय आदि स्थानों को क्षुब्ध कर देता है। इस अवस्था में श्लेष्मा, प्रकुपित होकर अग्नि, मन्द (आमरस) की उत्पत्ति करती है। यह आमरस पाच्यनि की दुर्बलता से प्रकुपित कफ वायु से

आवृत होकर वातवह स्रोत के सहारे सुषुम्ना नाड़ी के प्रारम्भिक भाग में पहुँचकर वहाँ के रस रक्तवह स्रोतों में संक्षोभ, उत्प्रेष, शोथ उत्पन्न करता है। यदि दोष प्रकोप में लगातार वृद्धि रही तो शोथ सुषुम्ना के आधे भाग में पहुँच कर सुषुम्ना और मस्तिष्क को प्रभावित कर लेता है। अगर पाचकाग्नि तीव्र हो तो आग का पाचन होकर स्वेद, मूत्र-मल द्वारा, संशोधन कर देती है। जिससे रोगी की हालत में सुधार होता है, ज्वर निवृत्ति के बाद भी इसका संक्रमण होते देखा जाता है। यदि संक्रमण काल में उपरोक्त प्रकार की सम्प्राप्ति हो तो शास्त्रानुकूल दोषों की अतिशय पुष्टि (Acute pension) जैसी प्रतिक्रिया शरीर में उत्पन्न होती है। जिससे सुषुम्ना या मस्तिष्क प्रभावित हो जाता है और चेष्टावह नाड़ी विकृति होकर अङ्ग का आघात कर देता है।

रोग के निदान में सहायक आयुर्वेदीय तथा आधुनिक परीक्षा विधि—रोग की पूरी जानकारी के लिये निदान, पूर्वरूप, रूप, उपशय और सम्प्राप्ति ये पांच साधन हैं। इन साधनों द्वारा रोग परीक्षण आयुर्वेद शास्त्र में विशेष महत्व रखता है। उक्त सभी उपायों से रोगी और रोग का परीक्षा करने का निर्देश दिया गया है। आयुर्वेदीय रोग परीक्षण में दोषों की अंशांश कल्पना, रोगों की प्रधानता या अप्रधानता, रोगों की सवलता या निर्बलता एवं उत्पत्तिकाल आदि का पूर्ण ज्ञान सम्प्राप्ति द्वारा होता है। इन सबों का ज्ञान होने पर रोगों की विशेष रूप से चिकित्सा भी होती है।

किसी एक उपाय से व्याधि का ज्ञान हो जाने पर भी अन्य विद्वानों का विचार विमर्श जानना परमावश्यक है, क्योंकि सबों का अपना-अपना विचार है। कहने का तात्पर्य यह है कि किसी रोग में केवल निदान से ही व्याधि का ज्ञान हो जाता है और किसी में पूर्व रूप आदि से व्याधि ज्ञान में विशेष सहायता मिलती है। इसलिए प्रत्येक का प्रयोजन पृथक्-पृथक् है। स्पष्ट लक्षणों से युक्त किसी एक ही व्याधि की परीक्षा करने के लिए उपशय का भी अच्छा योगदान

बाल पक्षाघात (पोलियो) साध्यासाध्यता एवं उपद्रव

साध्यासाध्यता—पोलियो एक उत्कृष्टोपाय माध्य रोग है, जिसकी चिकित्सा में अधिक से अधिक तथा उत्तम से उत्तम उपाय करने पड़ते हैं। साथ ही रोग में मुक्ति भी पर्याप्त समय के पश्चात् ही मिलती है। पोलियो रोग में शरीर के अन्तर्गत विभिन्न प्रकार की विकृतियाँ पैदा हो जाती हैं। जब रोग प्रसार तीव्रता से होता है तब १०-१२ प्रतिशत बालक मृत्यु के गोद में बने जाते हैं। पेशियों का घान पूर्ण रूप में नहीं हो पाता है जिससे वह आगे चलकर स्वस्थ हो जाती हैं। कदां तक कौन अङ्ग क्रियाशील रह सकता है यह अंग की प्रकृति पर आधारित होता है। इस प्रकार इनके रोगी को इनलिये निराश नहीं होना चाहिए कि महीनों अथवा वर्षों से उसका अंग क्रियाहीन है क्योंकि पर्याप्त समय के पश्चात् भी उस अंग के क्रियाशील होने की सम्भावना रहती है।

पोलियो में ज्वर मर्यादा के अन्तर्गत रहने वाला होता है यह स्वतः ही ५-६ दिन के पक्षाघात घान्त हो जाता है। अंगघात प्रारम्भ में अधिक विस्तृत होता है जो अन्त में कुछ पेशी समूहों में स्थायी हो जाता है। घातिक अंग के सुधार की पर्याप्त आशा की जा सकती है। प्रायः १-३ वर्ष तक कुछ न कुछ घातिक अंग में सुधार होता रहता है। सुपुम्ना प्रकार के अंगघातों के ठीक होने की आशा प्रायः नहीं होती है। अन्य प्रकार के घातों के ठीक होने की पर्याप्त आशा की जाती है। एक बार आक्रमण होने पर शरीर में विभिन्न वायरस के प्रति क्षमता उत्पन्न हो जाती है जिससे रोग का पुनराक्रमण प्रायः नहीं होता है। इनके विपरीत पौट्स नामक विद्वान् ने पुनराक्रमण से युक्त कई रोगियों का उदाहरण भी प्रस्तुत किया है।

चिकित्सा विद्वानों का विचार है कि रोग के आरम्भ में यदि जिन् में व्याकुलता अथवा भया-चुरता के लक्षण विद्यमान हों तो यह अशुभ सूचक चिह्न होते हैं। ऐसा रोगी जिसकी चारों पायाङ्गों (दोनों हाथ-दोनों पैरों) में पक्षाघात हो गया है तो वह असाध्य होता है। स्वाम् पेशियों का पक्षाघात रोग का एक प्रमुख अशुभ सूचक है। यह अनुभव के आधार पर देखा गया है कि जो पक्षाघात ६-१२ मास तक ठीक होने के लिये शेष रह गया है वह फिर आगे ठीक नहीं होता है।

विद्वानों की दृष्टि में पूर्व चिकित्सा होने पर इस रोग को घातक नहीं माना गया है। कुछ विद्वानों की धारणा है कि जितने ही बड़े शिशु या बालक में पोलियो का आक्रमण होगा वह उतना ही अधिक गम्भीर रूप धारण करेगा। मृत्यु प्रायः १ से ७ दिन के अन्दर हो सकती है। पेशीघान में जितनी शीघ्रता से सुधार होता है उतनी ही शीघ्रता से रोग दूर हो जाता है इसलिये चिकित्सा व्यवस्था का प्रबन्ध शीघ्र करना चाहिए।

रोग से उत्पन्न अंगघात के सुधार के सम्बन्ध में भविष्य कल्पन बड़ा ही कठिन होता है, फिर भी यदि ६ महीनों के भीतर घातिक अंगों में सुधार हो जाय अथवा होने लगे तो घात अघातान्तर रूप से ठीक हो जाता है, नहीं तो घात स्थायी स्वरूप का बना रहता है।

ऐसा कि पूर्व में बताया जा चुका है कि रोग का पुनराक्रमण प्रायः नहीं होता है, पर यदि १ या २ वर्ष के अन्तर से किसी कारणवश पुनराक्रमण हो जाता है तो वह रोगी के प्राणों के लिये अत्यन्त ही नितान्त घातक होता है।

पोलियो व्याधि में प्रधान रूप में स्थायी उपद्रव तथा अनुगामी विकार अंगघात है। शीघ्र रोग में किसी प्रकार के टिकारमिटी का उपद्रव हो जाता है। प्रधान रूप से मानपेशियों मृत होकर सुन्नत होकर भी हो जाती हैं पर जो पेशियाँ मृत होकर ठीक नहीं होती हैं उनमें सपुम्ना एवं सपुम्न के हो जाने से विभिन्न प्रकार के पाद वैद्यन्य (Talipes) के उपद्रव हो जाते हैं। जैसे कि पैरोनिडन मानपेशियों में पक्षाघात होने से एड़ी ऊपर को उठ जाती है जिससे रोगी पैर के बाहरी अंगुली विनार के रूप चलता है। जब टिकिया की मानपेशियों का पक्षाघात हो जाता है तब रोगी अंगुली से लेकर एड़ी तक के पाद के भीतरी विनार के रूप चलता है। कंधर की मानपेशियों में अन्य या अधिक पक्षाघात के होने पर गैड भी एड़ी एक तरफ को मुड़ जाती है।

(पोलियो पक्षाघात अंक में)

है। निदान पञ्चक के अतिरिक्त शास्त्रों में रोग परीक्षा सम्बन्धी अन्य उपायों का भी वर्णन मिलता है। यथा— प्रत्यक्ष, अनुमान और आप्तोपदेश रोग परीक्षा के साधन हैं। मन और इन्द्रियों के द्वारा जो रोग परीक्षा विधि कहते हैं पाचन शक्ति की अल्पता से मन्दाग्नि और किसी कार्य को करते-करते शीघ्र थकावट महसूस करना दुर्बलता का द्योतक है। ये अनुमान के उदाहरण हैं। भिन्न-भिन्न कारणों से दोष का प्रकुपित होना भिन्न-भिन्न लक्षणों का होना तथा उनकी शान्ति का जो विभिन्न उपचार किया जाता है, वह आप्तोपदेश है। आधुनिक चिकित्सक रोग की परीक्षा निम्न तरीके से करते हैं—

प्रश्न—प्रश्न करने पर रोगी अपनी व्यथा, रोग आरम्भ काल का इतिहास तथा चिकित्सा द्वारा होने वाले लाभालाभ का वर्णन करता है।

दर्शन—रोग के उदर, वक्ष, आंख, आदि अङ्ग प्रत्यङ्गों की आकृति क्रिया एवं वर्ण को यथा सम्भव परीक्षा दर्शन द्वारा की जाती है।

स्पर्शन—स्पर्श के द्वारा विकृतांग की सीमा, मृदुता कठिनता, स्पर्शसह्य जल पूर्णता (जलोदर) अङ्गों की समान वृद्धि और शारीरिक ताप की परीक्षा की जाती है।

श्रवण—अङ्गों की वर्तमान दशा तथा उसके लक्षणों का बोध करने हेतु श्रवण विधि कार्यकर होती है। स्टेथेस्कोप की सहायता से हृत्स्रव एवं फुफ्फुसगत शब्दों की प्रकृति का ज्ञान किया जाता है।

अंगुलीताडन—अंगुली के ताडन से अङ्ग की प्रकृति के अनुसार विभिन्न प्रकार की ध्वनियां उत्पन्न होती हैं। इन ध्वनियों की प्रकृति के अनुसार ही रोगी की स्वस्थता अस्वस्थता विशिष्ट रोग की परीक्षा की जाती है।

उपरोक्त साधनों द्वारा बाल पक्षाघात की प्रचलित परीक्षा विधि है और यही परीक्षा विधि आयुर्वेदीय चिकित्सा शास्त्र और आधुनिक चिकित्सा जगत में प्रशस्त है।

पक्षाघात रोग का चिकित्सा सिद्धान्त—पक्षाघात चिकित्सा के मुख्य तीन सिद्धान्त हैं—१. दैवव्यपाश्रय २. युक्तिव्यपाश्रय और ३. सत्वाजय अथवा मणिमंगल बाल उपहार, पूजा-पाठ आदि अद्यात्म द्वारा की जाने वाली चिकित्सा को दैवव्यपाश्रय, हेतु व्याधि विपरीत एवं विपरीतार्थकारी औषध आहार-विहार देशकाल आदि का उपयोग। युक्तिव्यपाश्रय चिकित्सा सिद्धान्त कहलाता है। पक्षाघात की तीव्रावस्था में कफावृत्त, वायु के शमनार्थ लङ्घन या अपतर्ण चिकित्सा का निरूहण निर्देश किया जाता है। अन्तःशोधनार्थ वमन विरेचन, अनुवासन, नस्य, स्वेदन, उपवास, गरम जलका प्रयोग, हितकर होता है। वहिः शोधनार्थ अभ्यंग, प्रदेह परिपेक, उन्मार्दन, उपनाह, उद्वर्तन, उष्णवायु आतप सेवन, व्यायाम अनन्तर विश्राम आदि पक्षाघात निवारणार्थ उपयोगी बताया गया है। शस्त्र-क्रिया द्वारा जैसे—क्षारकर्म, अग्नि कर्म शिरामोक्षण आदि द्वारा वात प्रधान रोगों की चिकित्सा का विधान किया गया है।

जीर्णविस्था में केवल वात नाशक वृष्य-वृंहण या संतर्पण चिकित्सा जैसे—स्नेह पान, स्नेह नस्य, स्नेह अभ्यंग, स्नेहनकर्ण पूरण, अनुवासन वस्ति, वृंहण औषध, वृष्य औषध, जीवनीयगण का औषध, रसायन, स्नेह गंडूप, वन्धन, विश्राम, उष्णोदक स्नान, स्नान, निद्रा द्वारा पक्षाघात की जीर्णविस्था की चिकित्सा शास्त्र में वर्णित है।

पक्षाघात रोग की शास्त्रीय चिकित्सा—बाल पक्षाघात वात प्रधान व्याधि होने के कारण रुक्ष, लघुशीतः चर्लाश्वविशद खरः (जो वायु का गुणन स्वरूप है) के विपरीत आहार-विहार उपचार करना परमावश्यक है। रुक्षादि गुण प्रधान होने से विपरीत गुण युक्त वाह्य एवं आभ्यन्तर स्नेह का विधान करना जरूरी है। यह विधान उसी प्रकार महत्वपूर्ण है जिस प्रकार शुष्क कण्ठ भी स्नेहन कर्म द्वारा सक्षम होकर नमृत्व को प्राप्त करता है। ठीक इसी विधान के द्वारा बाल पक्षाघात से पीड़ित शुष्क धातु भी पोषण को प्राप्त करता है। इससे शारीरिक शक्ति तथा अग्निबल में वृद्धि पुष्टि तथा प्राणदा शक्ति प्राप्त कर

स्थिति में संतोषजनक सुधार होता है। यदि वात स्वतन्त्र ही और स्तम्भ का आवरण न हो तो प्रारम्भ में स्नेहन उपचार ही श्रेयस्कर होता है।

रोगी को घी, यथा तैल या मज्जा का यथोचित सेवन कराना चाहिए। तदुपरान्त स्नेहान से उद्भिन्न रोगी को सात्वना देकर दूध, स्नेहयुक्त यूग, चकरा, आदि का मांस, मछली, आनूप देण के पशु पक्षियों का मांस, चीर, अम्ल, लवण युक्त चावल और तिल की चिचड़ी तथा तृप्ति कारक अन्नो से पुनः स्नेह कम करना चाहिए। अच्छी प्रकार स्नेहन हो जाने पर स्वेदन कराया जाता है। स्वेदन से पूर्व उस अङ्ग पर भली भाँति वात नाशक स्नेह चुपड़ देना चाहिए और विविध प्रकार के स्वेदों से प्रभावित अङ्ग का स्वेदन करना चाहिए। उपरोक्त विचार से कोष्ठमृदु का संशोधन होकर वातरोग तत्व का नाश अवश्यम्भावी हो जाता है। यदि दोषयुक्त होने की वजह वायु शान्त न हो तो स्नेहयुक्त मृदु द्रव्यों से रोगी को विरेचन देना चाहिए। विरेचन के लिये रेड़ी का तेल लेना उचित है, अन्य रुक्ष जुलाब ठीक नहीं रहता है फिर वात नाशक तेल, घृत, चूर्ण, रसोपधि का प्रयोग कराना चाहिए।

वाल पक्षाघात में होने वाले उपद्रव एवं चिकित्सा—वाल पक्षाघात के दौरान बच्चों में निम्न-उपद्रव यदा कदा दृष्टिगोचर होते हैं। जैसे विमर्ग, दाह, रजा, मूच्छा, अग्नि, अग्निमात्र, वृत्तिगार, मात-क्षय, यनक्षय, घोष, रक्तविवर्णता, सन्धिभेदना, विमोक्ष, कम्प, आड्यमान, बरति, शरीरारोह, अहर्न-प्यता, शरीर विभजेनता, र्मप्रापन्न आदि उपद्रव होते हैं। उपद्रव चिकित्सा के सम्बन्ध में पिदानो का बहूना है कि मूलरोगी की चिकित्सा के साथ-साथ उपद्रव में होने वाले लक्षण के अनुसार आहार-विहार, औषध, पथ्य आदि को यथा योग्य उपचार के प्रबन्ध पर ध्यान देना बहुत जरूरी है।

वाल पक्षाघात की साक्षात्साध्यता—जिस्सा के अनुसार किसी भी रोग के भी चपड़, यमगादि लक्ष्य हैं। साध्य और प्रभाष्य। निम्ननिर्दिष्ट लक्षण युक्त पक्षाघात साध्य होता है।

रोग की नशीबदा, उपद्रव नशित, रोगी का वजन-युक्त होता, कफानुशयी, पितानुशयी, आम अक्षया, गुलावस्था का पक्षाघात, वायु का यथा स्थानावस्थित, वायु की प्रवृत्ति स्थिर रहना आदि साध्य लक्षण हैं। कुंभन, कठग्रता, अशित, अङ्गजोषण, पशु, संजयात, स्तम्भन, मज्जागत वायु, वस्थिगत वायु, शीणता, आदीप, अपतानक, गभिर्जा का पक्षाघात, मृत्तिका पक्षाघात, बाल पक्षाघात, सूक्ष्म पक्षाघात आदि असाध्य लक्षण हैं। चिकित्सा के बावजूद भी विरले ही रोग-युक्त हो पाते हैं।

पक्षाघात में प्रयुक्त प्रमुख शास्त्रीय एवं अनु-अनुमत औषधियाँ—वाल पक्षाघात की चिकित्सा दो रूपों में प्रयुक्त होती है। बाह्य प्रयोग और अन्तः प्रयोग। बाह्य प्रयोगार्थं निम्न योग हैं—

नारायण तैल, पचगुण तैल, बला तैल, महाभाष तैल, सिंधवादि तैल, अश्वगन्धा तैल, विष्णु तैल, सिद्ध-लकवा सिद्धार्थक तैल, महा कुणकुट मास तैल, विगुंड़ी तैल, सहाचर तैल, प्रतारिणी तैल, श्वदष्टाद तैल, अमृताथ तैल, रासना तैल, मूलसाय तैल, यूपमूलादि तैल, चतुःस्नेह आदि तैल का प्रयोग आवश्यकता एवं उपलब्धि के आधार पर यथा समय यथाविधि और यथा अवधि के लिये बाह्य प्रयोगों के रूप में रोग विमुक्ति हेतु व्यवहृत करना चाहिए। रोग और रोगी की अवस्थानुसार उचित मात्रा में बाह्य स्नेह कम करने से अंगों की रक्षता सिन्धुता मृदुता तथा लक्ष्यता में परिवर्तित हो जाती है।

स्नेह के बाद स्वेदन में भी वात नाशक, यनवर्द्धक तथा मृदुता लक्ष्य विधायी का उपयोग करना चाहिए। स्वेदन हेतु यममूल वगैरह तथा नाड़ी स्वेद लगभग पाच निमट तक प्रतिदिन अवसर करना चाहिए।

श्रीनि स्वेद—रोगी की कमर तक यममूल कोमल काष्ठ युक्त ढोक में पाच से दस निमट तक बँडाकर आवश्यकानुसार स्वेदन करना चाहिए।

शिरः स्वेद—इस विधान के अन्तर्ग शक्ति, शक्ति द्वारा लगभग यममूल निमट तक शिरः स्वेद कराना चाहिए।

आभ्यन्तर प्रयोगार्थ निम्न चिकित्सा निर्देश हैं।

शरीर के भीतरी भाग को स्नेहित करने के लिये घृत और तेल का पान करना चाहिए। अश्वगंधा घृत, छागलाद्य घृत, नकुलाद्य घृत, हुसाद्यघृत तथा दशमूलादि घृत का प्रयोग पांच ग्राम की मात्रा में एक कप सुसुम गोदुग्ध के साथ सुवह और शाम पिलाना हितकर होता है। इसी प्रकार तैल में नारायण तैल, अश्वगन्धा तैल, विष्णु तैल, महाकुवकुटमांस तैल तथा बला तैल को भी पांच ग्राम की मात्रा में गोदुग्ध के साथ प्रातः सायं पिलाना वातनाशक प्रभाव दिखलाता है। आभ्यन्तर प्रयोगार्थ चूर्ण वर्ग की औषधियों में हरितकी चूर्ण, त्रिफला चूर्ण, सारस्वत चूर्ण, अश्वगन्धा चूर्ण, शतावरी चूर्ण आदि को तीन ग्राम की मात्रा से दिन में दो बार सेवन कराने से प्रकृषित वायु का शमन होकर रोग शान्त करने में योगदान देता है। अनुपान—गरम दूध या गरम जल।

आभ्यन्तर प्रयोगार्थ रसौषधि में वृहत् वात चिन्तामणि, नवग्रह रस, खरत्नराज, मृगांकरस, चतुर्मुख चिन्तामणि, चतुर्मुख रस, स्वर्णसमीर पन्नग रस, वातगजांकुश, वातकुलान्तक आदि रसौषधि को दोष की प्रमुखता देखते हुये अनुपान भेद से प्रयोग आशुगुणकारी होता है। वटी वर्ग में ब्राह्मी वटी, अश्वकंचुकी, महायोगराज गुग्गुल, त्र्योदशांग गुग्गुल, वातारि गुग्गुल आदि वातनाशक योग भी अत्यन्त हितावह हैं।

भस्म वर्ग में रौप्यभस्म, स्वर्णभस्म, अभ्रकभस्म, बंगभस्म, रससिन्दूर, लौहभस्म आदि औषधि भी वातनाशक प्रयोगार्थ उपयुक्त होता है।

शोधित द्रव्य जैसे मणि, विप, शुद्ध गन्धक, शुद्ध धतूरा बीज, शुद्ध भांग बीज, शुद्ध हरताल, शुद्ध गुग्गुल, शुद्ध कुचला, शुद्ध तूतिया, शुद्ध हिगुल आदि शोधित द्रव्य भी वातनाशक गुण के कारण बाल पक्षाघात के लिये सटीक हैं।

पाकोषधि में अरंडपाक, कल्याण अवलेह, रसोनपिंड या रसोनपाक, दशमूल क्वाथ, महारास्नादि क्वाथ, गोक्षुरादि क्वाथ आदि पक्षाघात निवारक है।

अरिष्ट वर्ग में बलारिष्ट, दशमूलारिष्ट, द्राक्षारिष्ट, अभयारिष्ट, अश्वगंधारिष्ट, सारस्वतारिष्ट आदि आसवारिष्ट को रोग के लक्षणानुसार उचित मात्रा में समान शीतल जल मिलाकर प्रत्येक भोजन के बाद व्यवहार किया जाता है।

व्याधि के वेग के मुताबिक उक्त चिकित्सा व्यवस्था के अनुसार एक वर्ष तक निरन्तर रूप से होते रहने से बाल पक्षाघातरोग का शमन हो जाता है। रोगी के देश काल बल अनुसार औषधियों की मात्रा का विचार कर निर्धारण करना चाहिए। आवश्यकतानुसार चिकित्सा व्यवस्था, औषध मात्रा तथा चिकित्सा अवधि में भी परिवर्तन किया जाना परमावश्यक है।

बाल पक्षाघात में पथ्यापथ्य—पथ्य—बकरा, मुर्गी, तीतर, कौंच, कवूतर, जाम्बुक, एवं पशु पक्षी का मांस रस, गोघृत, तिल तैल, एरण्ड तैल, बसा, मज्जा, मधुर, एवं अम्ल रस, लवणरस, दीपन, पाचन, मुद्ग, पव, दूध युक्त घी, घी मिला हुआ चना, बैंगन, मैथी, प्रसारिणी, घृतकुमारी, आर्द्रक, हल्दी, शाक, रसोन, ब्राह्मी, मंडुकपर्णी, अश्वगन्धा पत्र, शोभांजन फूल, द्राक्षा, सेव, पपीता, काजू, अखरोट, नारियल, आमला, चणक, सत्तू, तिल की पिट्ठी, मद्यआसव, लेह, अन्न, फल इस रोग के निवारणार्थ सदा पथ्य हैं।

अपथ्य—दिन में सोना, अभ्यंग, मैथुन, क्रोध, प्रवात, व्यायाम, कपाय रस, गुरु पदार्थ आदि बाल पक्षाघात के समावस्था में अपथ्य बतलाया गया है। निरामावस्था में कटु, तिक्त, कषाय, रूक्ष, विदाही, क्षार, अतिव्यायाम, शोक, भय, चिन्ता, लंघन, वेग धारण, शीत, क्षीम आदि आहार-विहार बाल पक्षाघात के जीर्णावस्था के लिये सदा अपथ्य रहता है।

बालातिसार

आचार्य रघुवीरप्रसाद त्रिवेदी, विशेष सम्पादक—“सुधानिधि”
त्रिवेदी नगर, हाथरस

(१) निदान—

अतिसार के निम्नांकित ३ कारण हो सकते हैं—

(क) जीवाणुविनाशक शक्ति जो आमाशयिक अम्ल के कारण प्राप्त होती है उसकी अल्पता होना, जिसके कारण रोगोत्पादक जीवाणु बिना विनाश हुए ही अन्त में चले जाकर वहाँ प्रकोप उत्पन्न कर देते हैं।

(ख) शिशुओं का पाच दुग्ध रहता है जो बहुधा अशुद्ध होने के कारण रोगोत्पत्ति में प्रत्यक्ष सहायता करता है।

(ग) अतिसार का तीसरा कारण पचन-संस्थान के अतिरिक्त अन्य किसी स्थान पर जैसे—कर्ण, फुफ्फुस अथवा वृक्कों में किसी औपसर्गिक रोग का होना।

उपर्युक्त तीन कारणों के अतिरिक्त बहुधा प्रोपम क्रतु में अनेक प्रकार के सूक्ष्मजीव (Micro organisms) प्रोपमातिसार (Summer diarrhoea) या अतिसारिक महामारी (Epidemic diarrhoea) उत्पन्न कर देते हैं। जैसे जैसे गर्मी बढ़ती जाती है अतिसार के नये-नये रोगी बढ़ते जाते हैं। यही नहीं, तापक्रम के कम हो जाने पर रोगियों की संख्या और बढ़ती हुई दिखलाई देती है। हर्बियमन का कहना है कि यह अतिसार भूमिठार के अनुपात में बढ़ा करता है—You will find that what it does follow is not the temperature of the air but the temperature of the soil जब १६° फॅरें तापक्रम भूमि ठोदने पर तापमापक पत्र ५६° फॅरें तापक्रम

बतलावे, तब प्रोपमातिसार के प्रसार का सर्वोत्तम काल समझना चाहिए। इस प्रोपमातिसार का विनाश वर्षाने धुंधवाले नैगान्तर्गत धोरानसक के साथ देखना चाहिए।

सहायक कारण—गन्दी जलवायु, अशुद्ध वाता-चरण, अधिक जनसंख्यायुक्त वास्तव्य और अपवित्र जल, भूमि और वायु के होने पर भी नगरों से बहुधा बच्चों को अतिसार हो जाया करता है।

(२) बालातिसार का श्रेणी विभाजन

वास्तव में अतिसार के प्रकार (Varieties) करके कुछ सीमा नहीं बांधी जा सकती। यह अतिसार अनेक प्रकार का है ऐसा नहीं कहा जा सकता, क्योंकि वास्तव में वह एक शुद्ध रूप का होता भी नहीं है। एक प्रकार का अतिसार दूधरे में और दूधरा गोसरे में परिवर्तित हो जाता है। परन्तु मरतवा के शिबे हन यहाँ तीव्र और चिरकारीन इस प्रकार के अतिसारों का वर्णन करेंगे।

तीव्रातिसार (Acute diarrhoea)—इसके तीव्र प्रसार हो सकते हैं—

(क) साधारण—(Dyspeptic)—यह केवल मन्दाग्निजन्य (Feverile diarrhoea) कारणों से होता है और इसमें दूधरा कुछ उपस्थ नहीं मिलता।

(ख) सन्तापयुक्त अतिसार या उष्मातिसार (Feverile diarrhoea)—इसमें अतिसार के साथ-

साथ ज्वर भी रहता है। अतिसारिक महामारी (Epidemic diarrhoea) भी इसी का एक रूप होता है।

(ग) विसूचिकीय अतिसार (Choleric diarrhoea)—इसमें विसूचिका की भांति अत्यन्त पतले दस्त अनेक बार होते हैं।

यह साधारण अतिसार से सन्तापयुक्त और उससे विसूचिकीय रूप धारण कर सकता है, जैसा कि पहले लिखा जा चुका है।

(३) बालातिसारीय लक्षण और चिह्न

(क) यह अकस्मात् या शनैः-शनैः कैसे भी प्रारम्भ हो सकता है।

(ख) दस्तों के साथ-साथ वमी भी रह सकती है।

(ग) आरम्भ में दस्तों का रङ्ग प्राकृतिक पीला रहता है। कुछ समय बीतने पर हरा हो सकता है और अधिक काल पश्चात् श्लेष्मा तथा रक्तयुक्त भी हो सकता है। अधिक काल तक अतिसार रहने से मल का स्वरूप जलीय (watery) और तीव्र गन्धयुक्त (extremely offensive) देखा जा सकता है।

पुरीष और उसकी विशेषताएँ—

हरा मल (Green stool)—यह बहुधा मल के साथ पित्त के मिले रहने से होता है परन्तु कभी-कभी एक विशेष प्रकार के सूक्ष्म जीवों (micro organism) के द्वारा बनाये गये रङ्ग द्रव्य के कारण भी होता है।

दुर्गन्धित मल (putrid stool)—क्षुद्रान्त्र के ऊपरी भाग में पाचनतरंग के अत्यन्त तीव्र होने के कारण भोजन का पाचन ठीक-ठीक नहीं हो पाता। अर्द्धपाचित, अर्द्धशोषित भोजन जब स्थूलान्त्र में जाता है। तो यहाँ इसमें सड़न क्रियोत्पादक जीव उत्पन्न होकर मल को अत्यन्त दुर्गन्धित बना देते हैं।

श्वेत मल (Cheesy or lumpy stool)—मल के अन्दर छोटे-छोटे अनेक श्वेत रङ्ग के कण दिखाई देते हैं जो मल में इतस्ततः फले रहते हैं। ये श्वेत कण दुग्ध की केसीन नामक प्रोभूजिन की उपस्थिति के कारण होते हैं। कभी-कभी दुग्ध स्नेह तथा चूर्णीय लवणों (Lime salts) के संयोग से निर्मित फेनिलीय

(soapy) पदार्थ के कारण भी हो सकता है। श्वेत मल बतलाता है कि जितना दुग्ध सम्पाचित होता है उससे कहीं अधिक वच्चे को दिया जा रहा है। कभी-कभी मल में श्लेष्मा की छोटी-छोटी गोलियाँ, बंधी हुई दिखाई पड़ती हैं। यह अन्त्र के अन्दर होने वाले प्रसेक (catarrh) के कारण हुआ करते हैं।

विक्षोभक मल (Irritating stool)—इस मल के कारण शिशु के गुदभाग में क्षुब्धता उत्पन्न हो उठती है। यही नहीं कभी-कभी तो वे इतने प्रकोपी होते हैं कि उनका एक भी विन्दु यदि पैर पर गिर जाय तो वहाँ फफोला डाल देता है। उसके कारण नितम्ब प्रदेश (Buttocks) में शीत पौत्तिक दाने (erythematous eruptions) निकल आते हैं। यह मल एक विशेष प्रकार के स्नेहाम्ल (fatty acid) जैसे ब्यूटाइरिक एसिड (Butyric acid) के फलस्वरूप निर्मित होता है। अत्यधिक शर्करा (Sugar) सेवन करने से भी आम्लक मल उत्पन्न होता है। परन्तु उसमें झाग (froth) अधिक मिलता है।

श्लैष्मिक मल (Slimy stool)—इसमें श्लेष्मा की मात्रा अत्यधिक रहती है। इसमें स्थूलान्त्र का विशेष सम्बन्ध रहता है। यदि श्लेष्मा के साथ-साथ रक्त और आने लगे तब तो स्थूलान्त्र की ही महत्ता बढ़ जाती है।

(४) अतिसारजन्य सार्वदैहिक लक्षण—

ये लक्षण साधारण अतिसार में नगण्य रहते हुये भी विसूचिकीय प्रकार में जीवाणुजन्य विष के अन्तःशोषण से अनेक सार्वदैहिक परिणामोत्पादन दिखलाई पड़ सकते हैं। हृदयावसाद (Collapse) और ब्रह्मरन्ध्र का बैठ जाना (depression anterior fontanelle) उनमें मुख्य हैं। अत्यधिक शोषित हुये जीवाणु विष (toxins) के कारण आँखें बँटने लगती हैं। उनमें श्लेष्मा भरा रहता है और सोते समय भी आधी खुली हुई दिखाई देती है। वच्चे के चर्म पर झुरियाँ पड़ने लगती हैं। इस चर्म को तोचने पर उसमें कोई प्रतिकार उत्पन्न न होकर वह तुची हुई (In folds) अवस्था में रहता है जिसका अभिप्राय है कि

बिषुवों में अतिमार का पाया जाना बालातिमार कहा जाता है। इसे जैंगवातिमार या क्षीरान्मक नाम से भी जाना जाता है। यह बच्चों को सामान्य रूप से मिलने वाली एक ऐसी प्रमुख व्याधि है जिससे प्रकोप से बहुत अधिक संख्या में बालक कालकालविल होते हैं। आधुनिक विज्ञान की दृष्टि से बालातिमार का विचार तीन वर्गों में बांट कर किया जा सकता है—(१) आहार दोष जन्य (२) संक्रमण जन्य (३) पाचनेतर या आन्वैतर दोष जन्य। वर्णन की दृष्टि से आहार दोष जन्य बालातिमार बच्चों को दूध पिलाने वाली मां या धात्री के गरिष्ठ अन्न भोजन के फलस्वरूप अजीर्ण उत्पन्न होने से होता है। अभी-कभी जो बच्चे ब्रोतल का दूध पीते हैं उन दूध में फँट की मात्रा अधिक होने से दूध के अपाच्य होने से भी आहार जन्य बालातिमार मिलता है। उन बच्चों में भी जिन्हें स्टार्च और कार्बोहाइड्रेट युक्त भोजन अधिक मात्रा में या ६ माह से पूर्व ही दिया जाता है, उन्हें भी इन प्रकार के अतिमार की सम्भावना रहती है। इस प्रकार के बालातिमार की चिकित्सा बच्चे के आहार को व्यवस्थित करने पर स्थग हो जाती है। संक्रमण जन्य अतिमार बच्चों के आमाशय या आन्त्र में किसी जीवाणु के संक्रमण से हो जाता है, यह अतिमार प्रोप्य क्लबु में अधिक होता है इसलिये इसे प्रोप्यातिमार भी कहते हैं। सामान्यतः स्तनपाई बच्चों में यह अवस्था नहीं मिलती अगितु ऊपर का दूध पीने वाले बच्चों में यह रोग सामान्यतः मिलता है। संक्रमण जन्य अतिमार में दस्तों के साथ बमन भी विशेष रूप से मिलती है। लगातार अतिमार तथा बमन होने से बच्चों में जलनाश (डीहाइड्रेशन) होकर मार्गक अवस्था उत्पन्न हो जाती है और सूचीनेध द्वारा द्रवांज देना आवश्यक हो जाता है। संक्रमण जन्य अतिमार में एण्टीबायोटिक्स का भी प्रयोग कराया जाना आवश्यक होजाता है। आन्वैतर या पाचनेतर बालातिमार एक प्रकार का उपद्रव स्वरूप अतिमार है जो पचन-संभ्रान के अतिरिक्त किसी अन्य अङ्ग के रोग की प्रतिक्रिया स्वरूप होता है जैसे मध्यकूर्ण शोथ, मणिगारा-वरण शोथ, स्वजन संस्थान का तीव्र उपवर्ग आदि इनके कारण हो सकते हैं। उपरोक्त तीनों अवस्थाओं में मूलतः २ बातों का विशेष ध्यान रखाकर ही बच्चे की प्राण-रक्षा की जा सकती है—[क] दल तथा अन्य ईर्लवट्टीलाइट्स की पूर्ति करना, [ख] आमाशय एवं आन्त्र को प्राकृत अवस्था में लाने के लिए पूर्ण विश्राम देना।

आनुवंशिक में बालातिमार की भी वही चिकित्सा की जाती है जो सामान्य अतिमार में की जाती है। अतिमार की आमाशय में संघन एवं पक्कावस्था में बाही ओपधियों का प्रयोग कराया जाता है। रोग की गम्भीरता की अवस्था में बच्चे को ५८ घण्टों तक संघन पर रखना विशेष लाभदायक रहता है।

प्राणवीर्य शोधधि बच्चों के रूप में गालाक जर्न, बालसंजीवनी रस, आनन्दभैरव रस, बागवतानुभ-द्विका, सर्वाङ्गमुन्दर रस, जगन्नि मूत्रराज्य आदि अनेक ऐसे योग हैं जिनका प्रयोग से बालातिमार में महत्तर लाभ होता है। इनसे बहुतभर में यदि बच्चे की अतिमार के साथ-साथ बमन भी हो तो अजग्नि मूत्रराज रस के प्रयोग से विशेष लाभ होता है। यदि बच्चे में जलान्धता बढ रही हो तो गौक अर्क में सर्परास मिलाकर थोड़ा-थोड़ा देने से महत्तर लाभ देवने की मिलता है। रस बांधने के लिये इन निम्न विशद घण्टों की धेठे हैं जो विशेष लाभदायक रहता है—महाअण्ड रस २५० मि.घा., जड़ भस्म, बरार भस्म १२५-१२५ मि.घा., दाहिम चतुर्भुज ५०० मि. घा. मिलाकर ३ घण्टिया घुमावें। १-१ घण्टिया ३-३ घण्टे के अन्तर से दें। यदि बच्चे को रक्तविमार हो तो दूध पाषाण भस्म का भी उपरोक्त योग में मिश्रण करना चाहिए। सर्प रस का भी उपरोक्त घण्टों के अतिमार में विशेष उपयोग है किन्तु इसमें अशुद्ध होने से विशेष सावधानी से प्रयोग करना चाहिए।

बालातिमार के उपद्रव में शिथिलता के लक्षणों को २ दिना पढ़ने की मिलेगी। पाला लेव सुधासिधि के विशेष संस्कार कासाई प्ररर विशेष की की मिलेगी का प्रसाद से जो उसकी वाक्यकी दृष्टि कोमर भूषण में संतानि विद्या मुक है। इनके लिये 'बालातिमार की उपद्रव चिकित्सा' में उल्लेखित संस्कार लक्ष्यकर्तव्य है जो के बालातिमार लक्षण उपद्रव प्रयोगों का करता है। उपाय के लिए विशेष डॉक्टर के रोग के विषय में पर्याप्त प्रश्न प्रश्न कर लेंगे। इसे एक प्रसूत मात्र रोग पर विचार करन काय करके अनुपातों को आवश्यक विद्यमान रूपों का उपद्रव करता चाहिए।

त्वचा में से स्थितिस्थापकता (Elasticity) चली गई है।

यदि उस समय शिशु के मूत्र की परीक्षा की जावे तो उसमें श्विति (Albumin) मिल सकती है। इसी कारण चर्म की ऐसी स्थिति देखकर कुछ कहते हैं कि इसमें वृक्कों का भी कुछ कारण है तथा मूत्र बनने का कार्य रुक गया है। चर्म का यह स्वभाव तभी होगा जब शरीर में जल राशि कम होकर विजलीयता (Dehydration) उत्पन्न होने लगेगी।

यदि अतिसार निरन्तर चलता रहा हो तो हृदयावसाद (Collapse)—के लक्षण और भी अधिक प्रगट हो जाते हैं शारीरिक धरातल का तापमान गिरने लगता है। यद्यपि गुदताप अब भी अधिक रहता है, वच्चा नीला पड़ जाता है और अन्ततः आक्षेप (Convulsions) होकर मृत्यु हो जाती है।

इसी प्रकार हृदयावसाद और विजलीयता के घातक लक्षण अत्यन्त उग्रस्वरूप के अतिसार में अधिकतर मिलते हैं।

शोथ—विजलीयता के साथ-साथ वृक्कों की क्रियाशक्ति घट जाने से या शरीर में प्रोटीन्स की कमी हो जाने से या हृत्क्रिया में कमी आने से बालक के शरीर पर शोथ होता हुआ देखा जाता है। यह आरम्भ में वच्चे के हाथ-पैरों पर दिखलाई देता है, बाद में सर्वाङ्गशोथ का रूप धारण कर लेता है। इसका ज्ञान वच्चे के भार में अकस्मात् वृद्धि से तथा उसकी त्वचा की झुर्रियों के मिटने से किया जा सकता है।

अनाह या अफारा—कभी-कभी बालक का पेट फूल जाता है। विजलीयता के कारण शरीर में पोटेशियम की कमी होने से यह प्रायः होता है। यह साधारण से तीव्रतम स्वरूप का देखा जाता है। यदि साथ में वमन हो और पेट बहुत फूला हो तो आन्तरिक अवरोध और उदरच्छदपाक (पेरीटोनाइटिस) इन दो का विचार करना चाहिए।

यकृतक्रियामान्द्य, यकृद्वृद्धि, सिराजन्य घनास्रोतोत्कर्ष (venous thrombosis) उपसर्ग-मुखपाक,

मध्यकर्णपाक, ब्रोंकोन्यूमोनिया, त्वग्बिकार, वृक्कमुखपाक (Pyelitis) आदि उपद्रव भी मिल सकते हैं।

५-तीव्रातिसार की चिकित्सा (Treatment of acute diarrhoea)—इस अवस्था में औषधियों पर विलकुल विश्वास न करके निम्नांकित ४ कार्य कराने चाहिए—

(१) उपवास (Starvation)

(२) सशोधन (Elimination)

(३) प्रचुर द्रवप्रयोग

(४) पोषक आहार

उपवास—१-शिशु को लंघन कराने की आवश्यकता इसलिए है कि यदि उसकी खाद्य सामग्री विमोपकर दुग्ध, जो अशुद्धता की जड़ है रोकी नहीं जाती तो जीवाणु और अधिक पलेंगे।

२-उपवास ४८ घण्टे से अधिक देर तक कभी न चलने दिया जावे।

३-परन्तु जैसा कि पहले लिखा जा चुका है उपवास के समय शिशु को उष्ण (warm) बनाए रखना चाहिये तथा पीने के लिए खूब द्रवों (Lipuids) का उपयोग करना चाहिए। अतः दुग्ध देना बन्द करके अर्द्धशक्ति (Half strength) में लवणजल या ५ प्रतिशति द्राक्षाशर्करा (Glucose) का घोल देना चाहिए।

४-जब लक्षण कम हो जावे तो पोषक पदार्थ जैसे शुष्क दुग्ध प्रोभूजिन (Dried milk protein) या अर्द्धस्निग्ध शुष्क दुग्धचूर्ण (Half creamdried milk powder) दिया जा सकता है जिसमें आगे जलकर द्राक्षासव शर्करा (डैक्टरी मालटोज) भी मिलाया जा सकता है। इस समय माल्टयुक्त दुग्ध (Malted milk) का प्रयोग भी उपयोगी सिद्ध हो सकता है।

उत्सर्जन (Elimination)—आमाशयिक प्रक्षालन-प्रक्रिया सबसे पहले की जानी चाहिए और यदि अतिसार तीव्रस्वरूप का है तो गुदवस्ति का प्रयोग करके मलाशय की स्वच्छता की जावे। इस प्रकार दोनों सिरों का मुख-गुद को स्वच्छ करते हुए आगे बढ़ा जावे।

गुद-वस्ति—इसके लिए बालक को पीठ के बल लिटाओ। उसके नितम्बों (Hips) को कुछ ऊंचा कर

हो ताकि गुल्मवाकर्मण की दिशा बृहदान्त्र की ओर हो जावे। एक पतले छिद्र की छोटी रबर की ट्यूब की सावधानी से गुदमार्ग द्वारा २ इंच तक प्रवेश करावो और प्रवेश के समय भी जल निकलते रहने दो। फिर अन्न का पूर्णरूप से मेचन (Irrigation) करके समस्त अशुद्धियों को दूर कर दो। यह ध्यान रखना चाहिए कि कहीं अन्न फट (Rupture of the colon) न जावे। इस प्रकार करने से जीवाणु और उसका विष अन्न के कुछ भाग से बाहर चला जाता है।

प्रचुर द्रवप्रयोग (Administration of adequate fluids)—पर्याप्त मात्रा में द्रव का प्रयोग प्राकृतिक आवश्यकतापूर्ति, विजलीयता रोकने के लिए तथा अतिसार के कारण होने वाले द्रव की पूर्ति के लिए किया जाता है। शरीर में अम्लोत्सर्प (Acidosis) की रोक-धाम के लिए भी यह आवश्यक है। शरीर के विद्युत्संघ (Electrolyte) तुल्यन (Balance) संरक्षक के लिए इसकी आवश्यकता पड़ती है।

साधारण रोग में २४ घण्टे अन्न रोकना, उबला पानी, $\frac{1}{2}$ प्रतिघत नार्मल सेलाइन आधी शक्ति का रिङ्गर, लेफ्टेट सोल्यूशन इन तीनों में से एक देना चाहिए। उन्हें थोड़ा मधुर बना दें। मात्रा कितनी दें इनका निदान यह है कि बालक जितने पौष्ट प्राकृत रूप में भारी हो उनमें ही टार्स गुने औसत द्रव पदार्थ दें। अनशन करने में अतिसार बन्द हो जाता है फिर घाघ (Feed) दें। यदि अतिमार पुनः न हो तो घाघ की शक्ति बढ़ा दें। अतिसार पुनः आरम्भ हो तो अगले २४ घण्टे पुनः रोक दें। बालक नीचे जनीयता उत्पन्न न होने पावे इसका ध्यान दें। द्रव देने का विधान—उदाहरण के लिए १० पौष्ट भार के बालक में $90 \times 2\frac{1}{2}$ -२५ औंस होगा जसमें ५-५ औंस द्रव २४ घण्टे में ५ बार दिया जावे। अनशन के दिन केवल उबला पानी दें। दूसरे दिन हर बार १ चम्मच शुरू द्रवपूर्ण बालकर दें। तीसरे दिन हर बार २ चम्मच दाने। इसी प्रकार माता बड़ाकर प्रत्येक मादा तक पहुँचें जब तक खाद्य की मात्रा पूर्वस्थिति पर न जा जावे तब तक न निर्याते जावे। १५ पौष्ट भार वाले बालकों की

हाफ प्रीम दूध अच्छा रहता है। वही बच्चों में माय का दूध जल मिलाकर दिया जावे।

रोग की उपायस्था में जब विजलीयता बन्द रही हो और बहुत समय में अतिसार तथा बनी चलती हो तो भी २४ घण्टे का अनशन लाभकारी रहता है। साथ में उसे मुद्य द्वारा (यदि यमन न हो तो) उपत्वचा में सुई से या जंघाम्बि के धन्दर (Intertibial) या मिरा से या मत्त डिपविधि से द्रवों का प्रयोग किया जाना चाहिए। मुद्य में उबला पानी बार-बार दें। कई दिन बाद रिगर लेफ्टेट सोल आधी शक्ति का प्रयोग करें। जिन्हें सुई द्वारा द्रव दें उनका मुद्य थोड़े पानी से गीला रखें, सूखने न दें। इनके रोग में, जो निरन्तरान में चलता है, अनशन अधिक लाभकारी सिद्ध नहीं होता। वहाँ पूरी उष्णता के घाघ द्रव थोड़ी-थोड़ी मात्रा में कई बार मुद्य से दें। उपत्वचा में सुई प्रवेश करके (Subcutaneous injection) द्रवों का बालक के शरीर में पहुँचाना पहले बहुत चलता था फिर बाद में सिरा का प्रयोग होने से बन्द हो गया। अब पुनः हायड्रोनीडीज के साथ पुनः प्रयुक्त होने लगा है। इस विधि को घर पर आसानी से प्रयोग कर सकते हैं, विवेक बन्द आवश्यक नहीं। तथा जब बालक की सिरा दुँहना कठिन हो तब इसके द्वारा काम चलने में यह विधि अच्छी है। पर इसके २०० मि. लि. में अधिक द्रव शरीर में नहीं जा सकता। द्रव का जोषण बहुत धीरे होता है, दर्द उत्पन्न करती है और स्वभा में दूषकता उत्पन्न कर सकती है अतः इसका प्रयोग सर्वोचित है। इससे हायड्रोनीडीज नामक विकार का उपयोग होने लगा है। उसे हम दिस्तारपूर्वक बन्द करते हैं। हमारे शरीर में हायड्रोनीडीज एमिड घाघुओं को संश्लिष्ट रहती है, यह विकार घाघु के अन्दर इस एमिड पर कार्य करके उसमें द्रव पदार्थ के लिए गुद स्थान उत्पन्न कर देता है। इनके कारण आसानी से द्रव स्वभा के नीचे सुई द्वारा भेजा जा सकता है। संकटों मि. लि. द्रव स्वभा के नीचे बिना स्पष्टिक मुद्या उदादि प्रविष्ट किया जा सकता है। दर्द भी मायबाध का होता है। इस विधि में रोक यह है कि रोग का रक्तस्य के लिए सुझाव नही है तथा सुझाव २५

प्रतिशत से अधिक का नहीं किया जाना चाहिए। इस विधि से उपसर्ग उत्पन्न हो सकता है यही दोष मुख्य है। इस विधि को काम में लाने के लिए ड्रिप पद्धति जैसे यन्त्र की आवश्यकता होती है। उसकी ट्यूब Y के आकार में रहती है २ सुई एक साथ सिरे पर समाकर दोनों बगलों में एक-एक सुई त्वचा के नीचे प्रविष्ट कर देते हैं। जहाँ दोनों ट्यूब अलग-अलग बंटती हैं वहाँ से ऊपर खरट्यूब में इन्जेक्शन से हायलूरोनीडेज पावडर (Hyalase) १ मिलीग्राम १ मिलीलिटर परिश्रुत जल में तुरत घोलकर प्रवेश करा देते हैं और द्रव को बूंद-बूंद बहने देते हैं। उपत्वक् विधि का प्रयोग उपसर्ग के डर से वही करना चाहिए जहाँ थोड़ी देर ही द्रव पहुंचाना आवश्यक हो। अधिक कष्ट के लिए ड्रिप या अन्य विधि का उपयोग करना चाहिए। जंघास्थि (टिविया) के अन्दर द्रव भेजने से वहाँ से वह उससे बाहर निकलने वाली शिराओं बँट जाता है और धीमे-धीमे शरीर में वितरित हो जाता है। इस विधि से समबल (Isotonic) लवणजल सुविधा से तथा प्लाज्मा कुछ दिक्कत से प्रविष्ट किया जा सकता है। इसके लिये विशेष सूची (Needle) की आवश्यकता पड़ती है। इसमें भी उपसर्ग लगाकर औस्टियो-माईलाइटिस होने का डर है। पहले त्वचा और पर्यस्त भाग को अन्दर की तरफ सामने के हिस्से में जहाँ टिविया की हड्डी टिवियल ट्यूबरोसिटी से २ अंगुल नीचे साफ दीखती है, पहले संज्ञाहीन कर लें फिर समकोण पर सुई को भीतर प्रविष्ट करें। थोड़ी देर में वह मज्जा तक पहुंच जाती है। उसे सीरिज से खींचकर परीक्षा कर लें। फिर द्रव धीरे-धीरे प्रवेश करें जैसे पहले किया था। सिरा द्वारा द्रव सीधा रक्त में जाता है। रक्त को अन्य विधि से नहीं प्रविष्ट किया जा सकता, इस विधि से आसानी से दिया जा सकता है। कितनी ही बड़ी मात्रा में द्रव बालक के रक्त में पहुंचाया जा सकता है। दोष यही है कि इसके लिए विज्ञेपज्ञ की आवश्यकता पड़ती है जो सिरा ढूँढ सके। सिरा ढूँढना कठिन होने से आपरेशन द्वारा सिरा निकालनी पड़ती है। हाथ या पैर (जहाँ सुई लगाना हो) पर एक लम्बी खपच्ची बाँधें इससे आसानी रहती है। इस विधि का

प्रयोग वयस्कों की तरह ही करते हैं। दोष यह है कि अन्दर द्रव जाने से हाथ-पैर में शोथ, हाइपोस्टैटिक न्यूमोनियां हाट फेल्योर, सुई द्वारा हवा जाने से वाहु की अन्तः-शल्यता, अतिनाश हो सकता है। पर यदि योग्यतया किया जावे तो ३-४ दिन विधि से द्रव शरीर में बिना किसी उपचार के पहुंचाया जा सकता है। बालक के सिर पर जो सिरायें होती हैं उनमें आपरेशन बिना भी पतली वारीक सुई के प्रयोग से काम निकाला जा सकता है। इसे २ मास या नीचे के बलकों में ही दिया जा सकता है और अभ्यास की भी आवश्यकता होती है। इसे २४ घण्टे से अधिक प्रयोग नहीं करना चाहिए।

द्रव का स्वरूप: ५ प्रतिशत ग्लूकोज का विलियन—यह सरलतया बनता है। प्रयोग करें। रिगर लैक्टेटमोडीफाइड सौल्यूशन (हार्टमैन विलियन) में सोडियम क्लोराइड ०.६ प्रतिशत पोटाशियम क्लोराइड ०.०४ प्रतिशत मैग्नेशियम क्लोराइड ०.००२ प्रतिशत इसमें मोलर सोडियम लैक्टेट १० मि० लि०, ४०० मि० लि० रिगर सौल्यूशन में मिलते हैं। ५ प्रतिशत ग्लूकोज डालने से अच्छा रहता है। यह साधारण लवणजल की अपेक्षा शरीर के लिये अधिक नैसर्गिक है। यह शरीर के अम्लोत्कर्ष को नष्ट करता है। सोडियम बाईकार्ब कभी न मिलावें क्योंकि वह शरीर में विष बन जाता है। जब विद्युदंश के ह्रास से विजलीयता हो तो इसे दें। मुख, सिरा, जंघास्थि मार्ग से इसे दें। १/२ शक्ति का मोलर लैक्टेट सौल्यूशन कार्बोनेट रहित सोडियम क्लोराइड कोलैक्टिक एसिड के साथ न्यूट्रलाइज करके बनाते हैं। इसे अत्यधिक अम्लोत्कर्ष में देते हैं। अधिक न दें, सिरा द्वारा १ मि० लि० प्रति पौण्ड शरीरभार का २/३ देना चाहिए। मुख, उपत्वक्, सिरा, जंघास्थि किसी भी मार्ग से दें। Ni 10 हाइड्रो एसिड विलियन अत्यन्त क्षारोत्कर्ष में देते हैं, मुख द्वारा दें। रक्तरस और लसी इससे मोडीफाइड रिगर लैक्टेट सौल्यूशन में आधी शक्ति मिलाकर देने से विजलीयताजन्य प्रोटीन की रक्त में कमी (Hypoprotienimea) दूर करते हैं। इसको क्षारोत्कर्ष (Alkalosis) में न दें। लसी (Serum) रक्तरस (Plasma) के स्थान पर अधिक प्रयोग करें।

रक्त यदि देना हो तो—१००—हीमोग्लोबिन प्रतिशत
१००

×४०×पीण्डों में भार—मिलीनिटर रक्त देना चाहिए। १०० मि० लि० में अधिक एक बार में न दें। रक्त को सर्वदैव सिरा द्वारा ही दें। अन्य मार्ग बेकार है। सिरा के लिये मिर की सिरा सर्वश्रेष्ठ मानी जाती है। एमीनो एसिड सोल्यूशन—इसे प्रोटीन की पूर्ति के लिये ही दिया जा सकता है, घासकर जब बहुत दस्त होने के साथ यकृत की क्रियाशक्ति भी धीण हो रही हो। इसमें दोष यही है कि इसकी शुद्धि (Sterilisation) कठिन है और यह सिरा में प्रोप्र घनासोत्करण कर देता है। इसका १५-२५ प्रतिशत प्रतिदिन १ ग्राम प्रति पीण्ड शरीर भार के हिसाब से देना चाहिये।

इस प्रकार प्रक्षालन क्रियाओं में आमाशय और आंत्रिक रूप में स्थूलान्त्र की शुद्धि बतलाई जा चुकी। शेष और वास्तविक शुद्धि तो छुद्धान्त्र की है जहाँ पर कि जीघाणुओं ने अपना अड़ा जमा रखा है। उनके लिये निम्नांकित विरेचक द्रव्यों को उपयोग में लाना चाहिये।

अ—शुद्ध एरण्डतैल (Pure castor oil)।

अ—बमी या अन्य कारण से एरण्डतैल के सेवन में क्षापति हो तो १/२ रती कैलोमिन (Calomel) छोटा बार्सैकार्ब के साथ दिया जा सकता है।

इसके अतिरिक्त कुछ विनिष्ट अवस्थाओं में विनिष्ट ध्यान देने की आवश्यकता पड़ती है। यदि श्मशानु को स्थितिस्वापनता धनी गई तो उसे उष्ण रक्षक के लिये उष्णता-प्रदायक प्रक्रिया (Tepid pack) द्वारा उष्ण करें।


यदि हृदयावनाद के चिह्न प्रकट रहे हैं तो रात्रिकास्नान (Mustard bath) का प्रयुक्त करें। यह प्रक्रिया अत्यन्त शक्तिशालिनी है। रात्रिकारनाम में तापमान धीरे-धीरे ११०° फॅ० तक बढ़ाकर ले जाते जाते हैं। हृदयावनादनाशक द्रव्यों का प्रयोग जैसे कर्पूर सैमीय पोत (1 part of camphor in 15

or 30 parts of olive oil) के ही ५ विन्दु की या १/२ विन्दु शुभेन्द्र द्रव्य (Liquor strichnine) उत्पत्त्यवेध से या कर्पूरमद्य (Spirit of camphor) के ५-१० विन्दु मुख द्वारा दे सकते हैं या अन्य हृत्त द्रव्य कोरिमीन, कस्तुरीमैत्र, मकरधन्ज आदि भी दिये जा सकते हैं।

मिश्रु की सायंदिहिक स्वच्छता की दृष्टि में एक बार मन्दोष्ण जल से स्नान तथा मलसिक्त कपड़ों की शीघ्र हटा कर स्वच्छ कपड़ों (Napkins) का प्रयोग कराना चाहिए। कमरे में वायु के प्रवेश का पूरा प्रबन्ध रखना चाहिए। अधिक गर्मों में किसी शीतल स्थान में ले जा सकते हैं।

औषधोपचार

आधुनिक चिकित्सक द्रवचिकित्सा और अतन्न के द्वारा ही बालातीसार दूर करने के पक्षपाती हैं तथा औषधि चिकित्सा उपयोगी नहीं मानते। अहिकेन के पदार्थों से बालक के स्वास्थ्य पर बुरा प्रभाव पड़ता है, अतः उन्हें न दें। साधारणतया आधुनिक अहिकेन योग, कर्पूरखटी या अगस्तिसूतराज उचित मात्रा में एक या दो बार देकर मन प्रवाह को कम करना आवश्यक है, सर्वदैव नहीं। विस्मय और केजोमीन भी अधिक प्रभाव नहीं करते। मरुकारानीटीन, बनोरम-फेनोकोल, ओरियोमाटमीन, नियोमाटमीन, टैरामाट-सीन आदि के दांत के अतिनाशक विकारी जीवाणु की संख्या घट जाती है पर दवा बन्द करने पर पुनः ये जीवाणु लौट जाते हैं। पर एक बार विकारी जीवाणुओं की संख्या घटने से बालक की विजयवाशिली शक्ति बढ़ने का जवना रहने में लाभ हो सकता है अतः उन्हें आवश्यकानुसार दे सकते हैं। कुछ संज्ञात्मक और आक्षेपहर द्रव्य, जैसे फीनोबार्जोडोन तथा देना-टोला दे सकते हैं। ओरियोमाटमीन आदि को भी मनन में सम्मिल्य जीवाणुओं से प्रतिक्रिया शक्ति उत्पन्न हो जा सकती है। आह्वयन विरमामीन अतिमत्त में Acet. सिद्ध द्रव्य है। कर्पूर-माया मुख द्वारा ५ मि० फा० प्रति ५ घंटे पर दें।



बालातिसार की सफल चिकित्सा

वैद्य दरबारीलाल आयुर्वेद-भिक्षक, अशोक भैषज्य भवन,
फतेहगढ़ (फर्रुखाबाद) उ० प्र०

बालातिसार यानी बालकों के दस्त यह बीमारी बालकों के लिए बड़ी खतरनाक है और अक्सर मारक प्रमाणित होती है। इसलिए बच्चों की दस्त की बीमारी होने पर बड़ी सावधानीपूर्वक पथ्य के साथ शीघ्र चिकित्सा करानी चाहिये। डाक्टर लोग इस बीमारी को डायरिया कहते हैं। अनजान जनता डाक्टरों द्वारा डायरिया हुआ चुनकर बहुत परेशान हो जाती है।

बालातिसार के कारण—दूध पिलाने वाली माता या धाय के गुरु (भारी) भोजन करने से, विषम भोजन करने से तथा दोष वाले भोजन करने से देह में दोष वात, पित्त, कफ प्रकुपित हो जाते हैं। उससे दूध प्रदूषित हो जाता है। उस प्रदूषित दूध को पीने से बालक को अतिसार रोग पैदा हो जाता है तथा अतिसार के साथ ज्वर, खांसी, वमन (उल्टी), शिरःशूल भी हो जाता है।

प्रायः यह होता है कि जब बच्चा रोता है तो उसको गोद में लेकर दूध पिलाने लगती हैं। ताकि बच्चा चुप हो जाय। जब बार-बार ऐसा होता है तो बच्चे की पाचनशक्ति विगड़ जाती है और अतिसार रोग हो जाता है। जब पहले का पीया हुआ दूध पच नहीं पाता और उसी बीच फिर और दूध उसके पेट में पहुंच जाता है तो न तो पहले का पीया हुआ दूध पचता है और न बाद का पीया हुआ दूध पचता है। परिणाम में बालातिसार उत्पन्न हो जाता है। इसलिये माताओं को इस बात का ध्यान रखना चाहिये कि बच्चे को

बार-बार दूध न पिलायें। यदि बच्चा रोता है तो उसे बहलायें, खिलायें। दूध ३-३ घण्टे बाद पिलायें। जब समझ लें कि बच्चा भूखा है तभी दूध पिलायें।

बालातिसार के लक्षण—इस रोग में वात, पित्त, कफ तीनों दोषों के प्रकोप से हरा, पीला, काला, लाल तथा श्वेत रंग का कच्चा, पतला, दुर्गन्धित मल बार-बार गुदामार्ग से निकलता है। मलद्वार में पीड़ा और जलन होती है। प्यास और मूर्छा भी हो सकती है। कभी-कभी वमन भी होने लगती है। ज्वर भी हो जाता है।

चिकित्सा—बड़ी आयु के लोगों को तमाम रोगों में जो दवायें दी जाती हैं, वही दवायें बालकों को भी दे सकते हैं। परन्तु उनकी मात्रा बालकों की आयु के अनुसार देनी चाहिये।

(१) नागरमौथा, छोटी पीपल, मंजीठ, काकड़ा-समभाग का चूर्ण कर शहद तथा दूध में मिला चटाने से बालकों के ज्वर तथा अतिसार को नष्ट करता है।

(२) पठानीलोघ, छोटी पीपल, सुगन्धवाला, तीनों को समभाग लेकर कपड़छन चूर्ण बना दूध व मधु में मिला चटाने से अतिसार ठीक हो जाता है।

(३) राल, धाय के फूल का चूर्ण मधु में मिला चटाने से अतिसार नष्ट हो जाता है।

(४) बेल का गूदा, धाय के फूल, सुगन्धवाला, लोघ, गजपीपल सबको समान भाग लेकर चूर्ण बना मधु में मिला चटायें तो अतिसार रोग नष्ट हो जाता

है। यदि चाहें तो इनका स्वाद्य बना मधु मित्रा पिना सकते हैं या चाहें तो अवनैह बनाकर भेदन करायें।

(५) लज्जावन्ती की जड़, धाम के फूल, पठानी लोध, सारिवा समभाग ले स्वाद्य कर मधु मित्रा पिलायें या चूर्ण बना मधु से चटावें तो भयंकर अतिसार भी ठीक हो जाता है।

(६) आयविठंग, अजवायन, छांटीपीपल समभाग से चूर्ण कर जल से मित्रा पिलायें या मधु में मित्रा चटावें तो बालकों का आमालिसार रोग दूर होता है।

नोट—आमालिसार का मल पानी में डालने से मल पानी में दूब जाता है, यह कच्चा दुग्न्धित मल पीड़ा के साथ बाहर निकलता है। पक्वातिसार का मल पानी में डालने से दूबता नहीं बल्कि उतरता रहता है।

(७) मोचरस, मंजीठ, धाम के फूल, कमलकेशर समभाग ले चूर्ण कर मधु से चटावें तो रक्तातिसार नष्ट हो जाता है। यदि उसमें दम्मुल अथर्वन मोचरस के समान मित्रा लिया जाय तो बहुत शीघ्र रक्त धाना तथा अतिसार नष्ट हो जाता है।

(८) सोंठ, अतीस, नागरमोषा, सुगन्धवाना, उन्ड जो इन सबका स्वाद्य या चूर्ण सब प्रकार के अतिसार को नष्ट करता है।

(९) धान की पीलें, मुलहठी, घाठ, गृहद इनकी भावलों के धुले जल से मित्राकर पिलाने से प्रवाहिका नष्ट होती है।

(१०) हृद्गो, पठानीलोध, धनिया, आमला, सुगन्धवाना, नागरमोषा का चूर्ण मधु में मित्रा चटाने से ज्वर और अतिसार जो साथ-साथ होते हैं, वे नष्ट हो जाते हैं।

(११) हल्दी, सरस काष्ठ वाली पीठ की पम्पड़ी या रात, देवदार, बड़ी कटेनी, नागरोपन, वृषभानी, सौंफ समभाग ले चूर्ण कर पी तथा गृहद से मित्राकर चटाने से अग्निदीप्त होती है, गहरी रोग नष्ट होना है। आतुरोग, कामला रोग, ज्वर, अतिसार तथा वाद रोग का नाश करता है तथा बालकों के वाद रोगों का नाश करने वाला बहू गदा है।

(१२) प्याज के रस में नाजरे पराधर अफीम घोलकर पिलाने से दम्भ नष्ट जाते हैं। अफीम को पेट में भी दे सकते हैं। इनमें भी दरत रुक जाते हैं।

(१३) छोटी टमाकरी के दाने, लौंग १-१ ग्राम, तज ४ ग्राम, मेलघरी १२ ग्राम, मिर्ची २४ ग्राम ले चूर्ण बना दिन में चार बार पानी या दूध में घोलकर पिलाने से अतिसार और प्रवाहिका में आराम हो जाता है।

(१४) अतीस, आम की गुठली, धाम के फूल, बेलगिरी, मोचरस और पठानीलोध समभाग ले चूर्ण कर मधु से चटाने से बहुत बड़े दृग् अतिसार में आराम हो जाता है।

(१५) आम की गुठली, छोटी पीपल और रसीत का चूर्ण मधु के साथ सेवन कराने से आमातिसार में लाभ होता है।

(१६) आम की गुठली व बेलगिरी का काड़ा बनाकर पिलाने से अतिसार तथा वमन का नाश होता है।

नोट—जिन कार्यों का उपयोग करना निषेध गया है उनको स्थायी रचने के लिये और बार-बार काड़ा बनाने की संज्ञा में बचने के लिये उन काड़ों का सर्वत बनाकर रख ले और मात्रानुसार प्रयोग करें तो इनमें कार्यों का पूरा लाभ मिलेगा और बार-बार बनाने की परेशानी भी न होगी। आन्तरों के निषेधों की भाँति काड़े अत्यन्त उपयोगी व श्रापु सामकारी हैं। परन्तु इनमें व अधोधि संकट की परेशानी के कारण आज-कल काड़ों का प्रयोग नगभय व्यर्थ-या ही गया है। हमनिषेध कार्यों से लाभ प्राप्त करने के लिये उनको सर्वत के रूप में बनाकर अथवा आमधारिष्ट के रूप में अन्ततः प्रयोग कर सकते हैं।

(१७) अफीम, कमलकेशर, देसर, मादा और जायिरी ३-३ ग्राम, पुराना तुड़ २½ गीने की बूट-लोम पाण्डे से मूत्र संघात पोती उदा दिन में ३-४ बार दूध या पानी से लेने से आमातिसार ठीक हो जाता है।

(१८) अफीम ३ ग्राम, तुड़, कारीजिर्ब और टमाकरी १-१ ली, सरसद की शोमन चटा २½ ली का

सबको कूट-पीस अर्क गुलाब में घोट मूग बराबर गोली बना दिन में २-३ बार गाय के मट्ठा या अर्क सौंफ में सेवन कराने से आमातिसार, संग्रहणी तथा प्रवाहिका नष्ट होती है।

(१६) मिश्री मधु के साथ सुगन्धवाला का चूर्ण चावल के घोवन में धोल कर पिलाने से रक्तातिसार नष्ट होता है।

(२०) अफीम ६ माशा, जायफल, जावित्री, बरगद की कोमल जटा, मोचरस, लौंग, शुद्ध हिगुल (शिगरफ) १-१ तोला ले कपड़छन चूर्ण बना लें फिर एक छटांक पोस्त का छिलका कुचलकर आधा सेर पानी में पकावें और २॥ तोला जल रह जाने पर नीचे उतार कर छान लें और इसी काढ़े में उक्त चूर्ण मिला खरल कर मूग सम बटी बना दिन रात में ३-४ बार मिश्री के शबंत या चावल के घोवन के साथ सेवन कराने से बालकों की आँव, पेचिश की बीमारी ठीक हो जाती है।

(२१) अफीम और तलाव हींग कच्ची ६-६ माशा, छोटी इलायची के दाने, चौकिया सुहागा का फूला और पपरिया खैर १-१ तोला, सोंठ २ तोला ले सबको कूट पीस पानी में घोट उड़द बराबर गोली बना १-१ गोली दिन में २ बार मीठे दूध में धोलकर पिलाने से हर प्रकार के हरे, पीले, आँव सहित पतले दस्त बन्द हो जाते हैं।

(२२) अनार का छिलका, कुड़ा की छाल का काढ़ा मधु मिला पिलाने से रक्तातिसार नष्ट होता है।

(२३) सफेदराल तथा कस्था समान लेकर चूर्ण करें। इसमें में से १-१ माशे दवा या कम ज्यादा दवा आयु के अनुसार दिन में ३-४ बार मीठे दूध से दें तो अतिसार, प्रवाहिका, रक्तातिसार, ज्वरातिसार, ग्रीष्मातिसार, आंतों का लफूना-फूला रहना, आंतों की सूजन, गुड़गुड़ाहट, मरोड़ दूर होती है।

(२४) सफेदराल, फिटकरी की खील २-२ तोला, सोना गेरू, अनार के फल का छिलका, पोस्त डोंडा, सोंठ १-१ तोला, काला नमक ६ माशा, दम्मुल अखन्न ६ माशा ले चूर्ण कर जल से उड़द बराबर गोलियाँ

बना १-१ गोली दिन में ३ बार मीठे दूध से दें। बाला-तिसार, प्रवाहिका, संग्रहणी, रक्तातिसार को नष्ट करने में अत्यन्त लाभकर है।

(२५) इन्द्रजी, घाय के फूल, नागरमोंथा, पठानी लोध, कुड़े की छाल, वायविडंग, अतीस, कज्जली, अफीम शुद्ध १-१ तोले ले कूट-पीस जल में मूंग सम बटी बना १-१ गोली दिन में तीन बार मीठे दूध के साथ दे। इससे वातातिसार, संग्रहणी, प्रवाहिका, विशुचिका शीघ्र नष्ट होती है।

(१६) सोंठ १ भाग, गुड़ दो भाग को घोट पीस चना सम बटी बना दिन में तीन बार १-१ गोली मीठे दूध में धोलकर पिलाने से प्रवाहिका जिसमें सफेद आव आती है ठीक हो जाती है।

(२७) गर्ग वनीपथि भण्डार विजयगढ़ का डायरील कैपसूल अतिसार रोग को नष्ट करता है।

(२८) डाक्टरों दवा में सल्फागुआनेडीन, लोमाफेन, इन्ट्रोकार्नाल, डिपेण्डाल, पलैजिल, 'इन्ट्रोस्ट्रेप', क्लोरस्ट्रेप, इन्ट्रोजायम आदि दवायें भी चमत्कारी लाभ करती है।

(२९) डेस्ट्राल टेबलेट तथा पेचिका भी लाभकारी दवायें हैं।

(३०) आयुर्वेदिक दवायें कर्पूर रस, गंगाधर रस, गंगाधर चूर्ण, महागंगाधर रस, रस पीपरी, नृपति-वल्लभ रस, पीयूषवल्ली रस, दन्तोद्भेद गदान्तक रस, ग्रहणीकपाट रस, कनकसुन्दर रस, अगस्तिसूतराज रस, सिद्धप्राणेश्वर रस, बालरोगान्तक रस भी बाला-तिसार में अतीव गुणकारी है। कर्पूर रस आदि जो अहिफेन (अफीम) मिश्रित दवायें हैं। उनसे दस्त तो एक दम रुक जाते हैं। परन्तु पाचन-शक्ति बढ़ने के कारण अक्सर पेट फूल जाता है और फिर एक दम से बड़े-बड़े पतले दस्त आने शुरू हो जाते हैं। ऐसी दशा में अहिफेन मिश्रित दवाओं के साथ पाचन शक्ति बढ़ाने वाली दवायें भी देनी चाहिये। इसके लिये लवण भास्कर चूर्ण, हिरवण्टक चूर्ण, शंखवटी, चित्रकादि बटी का प्रयोग साथ में कर सकते हैं।

बालापस्मार-१

डा० राजेश कोर्टचा

काय-चिकित्सा विभाग स्नातकोत्तर शिक्षण एवं अनुसंधान संस्थान, जामनगर

आयुर्वेदीय मतानुसार बालापस्मार—नुश्रुत और वाग्भट ने बालग्रहों का वर्णन करते समय स्कन्दापस्मार नाम के ग्रह की वाधा होने के कारण उपस्थित लक्षण समुदाय और उनकी चिकित्सा का वर्णन किया है। प्रायः ऐसे लक्षण बालकों में होने वाले अपस्मार में मिलते हैं। अतः स्कन्दापस्मार ही निःसन्देह बालापस्मार रोग है।

स्कन्दापस्मार—(सुश्रुतानुसारः पर्यायः विभाग-ग्रहः)—

निःसंशोभदति पुनर्भवेत् सतंत्रः-

मंरब्धः करचरपीरच नृत्यतीव ।

विष्णुने सृजति विनाज जम्भमाणः-

फेनश्च प्रसृजति तरसद्याभिपन्नः ॥

—मु० ३/२७-६

अर्थात् इस ग्रह ने पीड़ित बालक सभी संज्ञारहित तथा कभी संज्ञायुक्त हो जाता है तथा स्तब्ध (स्वचल) मुक्त होकर हाथ और पैर को नपाता हुआ सा प्रतीत होता है। त्रिजिष्ट प्रकार का ज्वर करके विष्टा और मूत्र का उत्सर्ग करता है और जम्भा सेना हुआ मुख में फेन (साग) गिराता है। स्कन्दग्रह के निरा (सद्या) अर्थात् स्कन्दापस्मार ग्रह के प्रविष्ट होने पर एक लक्षण होते हैं।

वाग्भट अनुसार—

संज्ञानाशो मूतुः केकमुच्चवानं बन्धराजनिः ।

विनम्य जम्भमाणस्य जहृन्मूत्रप्रसृतंम् ॥

विनम्य जम्भमाणस्य जहृन्मूत्रप्रसृतंम् ।
फेनोद्गमनमूर्ध्वेधा हसन्धूपादनर्तनम् ।
स्तनरवजिह्वा मंदंश मंरम्भज्वर जागराः ।
पुयघ्नोणित गन्धिरन स्कन्दापस्मार लक्षणम् ॥

—अ० ह० उ० ३/३८११

अर्थात् बार-बार संज्ञानाश होना, बानों का नाँचना, घोवा को टुकामे रखना, अंगों को मोड़कर जम्हाई देने हुये मल-मूत्र की प्रवृत्ति, वाग्युक्त बमन, ऊपर को देखना, हाथ, झू तथा पैरों को नाँचना, स्तन एवं अपनी जीभ को काटना, मोफज्वर, यति का नाच, पूय और रक्त की गन्ध वाला यह स्कन्दापस्मार के लक्षण हैं।

योगरत्नाकर के अनुसार—

नष्टमंजो वमेत् फेनं संज्ञायानतिरोहित ।

पुयघ्नोणितगन्धित्वं स्कन्दापस्मार लक्षणम् ॥

जब बालक स्कन्दापस्मार ग्रह ने दुष्ट होता है तब सूचित अवस्था में फेन का वमन करता है और रक्त की गन्ध आती है।

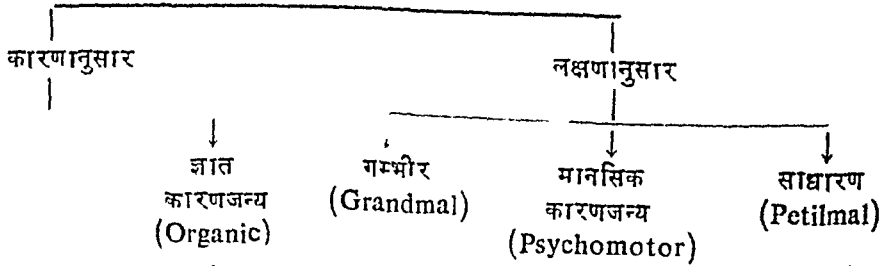
ऊपर दिये रसोहों के वर्णन के आधार पर यह मन्त्र है कि इस ग्रहोत्त में अपस्मार के लक्षणों का सम्बंध है और उसको निम्न रूप में ज्ञायती के समझा सकते हैं। अर्थात् कि स्कन्दापस्मार के प्रदीप्त बालक कभी निःसंज्ञ हो जाता है। कभी ममल होकर होकर (वक्त्र) झू हाथ-पैर चलाने लगता है। इसी

अवस्था में विष्मूत्र का त्याग कर देता है। शरीर विनत रखता है, जुम्भा विशेष आती रहती है और मुख से फेन का प्रसर्जन करता है। विशेषतः आक्षेपावस्था में क्वचिद जब संज्ञाहीन हो जाता है तब फेन विसर्जन और माता का स्तन या अपनी जिह्वा काट लेता है। संज्ञाप्राप्ति होने पर रोने लगता है। कभी ज्वर भी हो जाता है।

आधुनिक विचार—उक्त लक्षण समुच्चय प्रायशः

प्रकार—

वालापस्मार
(Epilepsy in children)



कारणानुसार—

(१) अज्ञात कारणजन्य अपस्मार—बहुधा वालापस्मार के रूपों में पुनः-पुनः संज्ञानाश का कोई कारण नहीं मिलता। ऐसा माना जाता है कि मस्तिष्क चयापचय की रासायनिक क्रियाओं में विशेष प्रकार की आनुवांशिक विकृति के कारण इस प्रकार का अपस्मार होता है।

इलेक्ट्रोएनकेफेलोग्राम (ECG) के द्वारा इस तथ्य पर कुछ प्रकाश डाला जा सका है। अपितु अभी तक आगे और अन्वेषण की आवश्यकता है।

(२) ज्ञात कारणजन्य अपस्मार—इस प्रकार के दो उपविभाग हैं—

[१] शारीर रचना विकृतिजन्य—मस्तिष्क में जन्मवत् प्रवृत्त रचनागत विकृति के कारण इस प्रकार का अपस्मार उत्पन्न होता है।

[२] शारीर क्रिया विकृतिजन्य—शरीर में विविध रासायनिक क्रिया चयापचय के एक भाग रूप

आधुनिक विज्ञानानुसार अपस्मार में दिखाई देते हैं। विभिन्न प्रकार के लक्षणों के साथ अपस्मार में पुनः-पुन संज्ञानाश या तन्द्रितावस्था का वेग आता रहता है और साथ में मांसपेशियों की संकुचनशीलावस्था अथवा कम्पावस्था दिखाई देती है। अपस्मार की उक्त आधुनिक व्याख्या से अपने शास्त्र में स्कन्दापस्मार नाम में उसका कितना यथातथ्य वर्णन मिलता है उसका पता चलता है।

में होती रहती हैं। उसकी विकृति से मस्तिष्क का प्राकृत रामायनिक संतुलन भी विकृत होता है और वह अपस्मार को उत्पन्न करता है।

लक्षणानुसार—

[१] गम्भीर (Grandmal)—इसमें निम्न लक्षण मिलते हैं—

(अ) आक्षेप पूर्व लक्षण—वालापस्मार के व्याधितों में मे तीसरे भाग के रूप ही यह स्थिति आने में समर्थ होते हैं। शिरःशूल, भ्रम, ग्लानि, उदरशूल मिल सकते हैं। अधिक छोटे बालक में एक जोर की चीख निकलती है।

(ब) अचेतनता—रूप खड़ा हो या बैठा हुआ हो तो वह एकदम जमीन पर गिर जाता है।

(स) आक्षेप—इनके साथ चीख सुनाई देती है। ऊपर जो भ्रू, हाथ-पैरों का नचाना लिखा है वह आक्षेप ही है। आक्षेपों की भी अवस्थायें होती हैं—

आयुर्वेदिक आर्षे ग्रन्थों में बालापस्मार नाम से किसी रोग का वर्णन उपलब्ध नहीं है। लेकिन आयुर्वेद ग्रन्थों में स्कन्दापस्मार या विजाद्या ग्रह पीडित बालकों के लिये जिन लक्षणों का उल्लेख मिलता है, वह बाला अपस्मार के लक्षणों से साम्यता रखते हैं। अतः स्कन्दापस्मार को बालापस्मार का ही पर्यायवाची समझना चाहिये। स्कन्दापस्मार में पीडित बालकों के लक्षणों का सुश्रुत इस प्रकार वर्णन करते हैं—बालक कभी बेहोश हो जाता है, कभी पुनः होश में आ जाता है, भौंटे, हाथ, पैर, मुँह चलाता है, इसी दशा में विष्णु का त्याग कर देता है, उसका जभीर अकट जाता है, उसे जमादयां आसी हैं और मुँह से फेंक गिराता है। यह सुश्रुतोंका सभी लक्षण अपस्मार के लक्षणों जैसे ही है। सम्भव है कि निदान की स्पष्टता न होने से बच्चों के इस अपस्मार रोग को मंडिताकारो ने ग्रह बाधाजन्य रोग मान लिया हो।

आधुनिक चिकित्सक इसे एपिलेप्सी (Epilepsy) कहते हैं और इस रोग का वर्गीकरण, कारण तथा लक्षणों की उचितता के अनुसार दो प्रकार में करते हैं। कारण के आधार पर इसे दो वर्गों में बाँटा जाता है—ज्ञात कारणजन्य तथा अज्ञात कारनजन्य। स्पष्टतः ज्ञातकारण जन्य भेद में किसी निश्चित मरिक्ताय विकार का पता होता है जबकि अज्ञातकारण जन्य में रोग के कारणों का ज्ञान नहीं होता। इसी तरह रोग की उत्पत्ति तथा जटिलता के आधार पर अपस्मार के दो भेद किये जाते हैं—तीव्रवेग जन्य ग्राण्डमाल (Grand mal) तथा छुद्रावेग जन्य पेटिट माल (Petit mal)। तीव्रवेग जन्य में रोग का वेग तीव्र तथा भयंकर होता है जबकि छुद्रावेग जन्य अपस्मार में बहुत कम समय तक रोग के दौरे पड़ने हैं।

चिकित्सा की दृष्टि से बालापस्मार या अपस्मार में दो प्रकार में चिकित्सा का आश्रय लेना होता है—(१) वेगकालीन उपचार, (२) विरामकालीन उपचार। वेगकालीन उपचार में निम्न उपाय करने चाहिये। (१) रोगी को शुद्ध वायु में विस्तर पर शान्ति से लिटाना चाहिए। (२) गर्दन, पीठ, पेट तथा कमर के बन्धनों को ढीला कर देना चाहिए, दाँतों के बीच रुई या कपड़े की गद्दी, फसा देनी चाहिए जिससे रोगी अपनी जिह्वा न काट ले। (३) रोगी के मुँह पर पानी की क्रीडे देनी चाहिये तथा गिर पर ठण्डे पानी की बोतल रखनी चाहिए। (४) यदि रोगी बच्चा सोडा बटा हो तो किसी मूच्छा हर मन्त्र के प्रयोग से उसे होश में लाने का प्रयत्न करना चाहिए। उपरोक्त व्यवस्थाओं में रोगी की संज्ञा वापस आ जाती है। पुराने समय के रीति रिवाजों यथा जूता मुँधाना आदि से बचना चाहिए। रोगी के रोग में आने पर रोगी की ठीक से परीक्षा करके रोग के वास्तविक कारणों को जानने का प्रयत्न करना चाहिये, और कारण ज्ञान होने पर ही उसकी चिकित्सा में प्रवृत्त होना चाहिए। अपस्मार नाजक जो लम्बे रोग आयुर्वेद ग्रन्थों में वर्णित है वही बालापस्मार में भी प्रयोग किये जाते हैं। वातकृन्मानक रस, मृत्तिमानक रस, गोमेद रस, अपस्मारनाशक रस, काशीपट्टी, पंचगव्य घृत, अश्वगन्धाश्लिष्ट मारुतघृत घृत एवं पत्थाम-घृत रोग के स्थाई उपचार के लिये महामुक्त हो सकते हैं। केवल नेत्रजाला, कूट और वन के मिश्रित घृत के प्रयोग से हमने अपस्मार में स्थाई लाभ प्राप्त करने का अनुभव प्राप्त किया है पाठक हमसे लाभ उठा सकते हैं।

विशेषतः में बालापस्मार पर दो मुख्यतः शिक्षकों के लेख पाठकों के लिये प्रस्तुत किये गये हैं जिनमें सेषरी के मुख्यतः भागी होने से भाग्य की दृष्टि अनुभूतिवां पाठकों को पसंदी। अनेक रोग के विषय में दोनों लेखों से पाठक अपनी जानकारी प्राप्त कर सकते होगा हमारा विचार है।

—गोपालचन्द्रन मर्ष ।

पहली संकुचकशीलावस्था, जिसमें बालक मुट्ठी कसकर बांध लेता है, श्वास रोके रहता है, पैर फैला देता है, नाड़ी तीव्र पर अति क्षीण हो जाती है।

श्वेताभ मुख, कनौनिका विस्फार, आंखों का या तो एक तरफ चढ़ जाना, शिर पीछे की ओर या तो एक ओर झुक जाना यह लक्षण भी इस अवस्था में होते हैं। दूसरी कम्पावस्था पहली अवस्था के बाद २० से ४० मिनट पश्चात् आ जाती है। इसमें रुग्ण हाथ-पैरों का शीघ्र संकोच और प्रसार करता है। आंखें शीघ्र बन्द करता तथा खोलता है और मुख भी उसी प्रकार शीघ्र खुलता और बन्द होता है।

(द) सुपुष्टि: आक्षेपों के बाद बालक सो जाता है या तन्द्रा में पहुँच जाता है। सोने से पूर्व घुर्घुर युक्त श्वास हो जाती है। मल-मूल का स्वतः त्याग हो जाता है। उसके मुख से लालास्राव और फेनोद्गम होने लगता है। फिर तन्द्रा आकर वह सो जाता है।

उक्त प्रकार के आवेग बालक को पुनः-पुनः किसी भी समय पर आते रहते हैं।

(य) साधारण बालापस्मार—इसमें अचेतनावस्था नहीं आती है, आक्षेप नहीं होते हैं, लेकिन वेग के समय बालक बोलते-बोलते अचानक रुक जाता है। अपने हाथ में पकड़ी हुई चीज को गिरा देता है। कभी-कभी आंखें ऊपर को चढ़ा देता है। वेगकाल ३० सेकण्ड से ज्यादा नहीं होता। ३ वर्ष के पूर्व की आयु में प्रायः यह अवस्था नहीं मिलती एवं बाल्यावस्था पूरी होने से व्याधि निवृत्ति भी हो जाती है। इसके आवेग एक-दो से लेकर कई सौ तक एक दिन में आ सकते हैं।

(र) मानसिक कारण जन्य अपस्मार—विषय संदर्भ में इसका उल्लेख आवश्यक है। वस्तुतः बड़े रुग्णों में मिलते अपतंत्रक जैसे ही यह बाल्यावस्था जन्य अवस्था है। साधारण अपस्मार और मानसिक कारण जन्य अपस्मार में विभेदन अति कठिन है। इलेक्ट्रोएनकेफेलोग्राम (EEG) के दोनों में विभेदन कर सकते हैं।

व्याधि निदान के उपकरण—

(१) इलेक्ट्रोएनकेफेलोग्राम (EEG)।

(२) सी० टी० के न (CT Scan)।

(३) रोएन्ट जेनोग्राफी (Roent genography)। उक्त उपकरणों की सहायता से व्याधि का निश्चित निदान और मस्तिष्क में विकृति का स्थान का पता चल सकता है।

बालापस्मार की चिकित्सा—आयुर्वेदिक दृष्टिकोण से अपस्मार मानसिक विकार है। तीनों दोषों द्वारा पृथक् अथवा परस्पर मिलकर किसी भी प्रकार का अपस्मार मिल सकता है। क्षीण मनुष्य का अपस्मार और पुराना अपस्मार असाध्य है। इसकी चिकित्सा में आवृत्त स्रोतों को खोलना और मन को प्रबुद्ध करने के उपाय समाविष्ट हैं। उसके लिये प्रारम्भ में तीक्ष्ण पदार्थों द्वारा संज्ञाप्रबोधन करके वातिक में वस्ति, पैत्तिक में विरेचनयुक्त और कफज में वमनकारक औषधियों को प्रयुक्त करना चाहिये। सब प्रकार के शुद्ध होने के बाद अपस्मार नाशक औषधियों का प्रयोग करना चाहिये। जब अपस्मारी बालक सर्वतः विशुद्ध हो जाय तब उसे सम्यक्तया आश्वस्त करके अपस्मारघ्न संगमन योगों को देना चाहिये। अपस्मारनाशक संगमन योगों में (१) पंचगव्य घृत, (२) महापंचगव्य घृत, (३) अभ्यंगार्थ सिद्ध तैल, (४) कटुफलादि तैल विशेष उपयोगी है।

इनके साथ अपस्मारनाशक धूपों, उत्सादनों, नस्यों का प्रयोग जैसा कि त्ररकादि संहिताओं में वर्णित है करना चाहिए। अंजनों, वर्तियों के प्रयोग से रोगी की मूर्च्छा दूर करनी चाहिए।

सुश्रुत ने स्कन्दापस्मार प्रतिषेध अध्याय में निम्न उपाय बताये हैं—

(१) बिल्व, शिरीष, सुरसादिगण के द्रव्यों के क्वाथ से परिषेक।

(२) सर्वगंध द्रव्यों से संस्कारित तैल द्वारा अभ्यंग।

(३) क्षीरी वृक्षों के क्वाथ से सिद्ध घृत का पान।

(४) वचा और हिंगु के द्वारा उत्सादन (उबंटन)।

(५) ग्रध, उल्लुक केश का धूपन।

(६) अनन्ता, विम्बी आदि औषधियों का धारण।

(७) दैवव्यपाश्रय चिकित्सा।

आधुनिक मतानुसार बालापस्मार की चिकित्सा

वैग की चिकित्सा—(१) रूग्ण को वैग का प्रारम्भ ध्यान में आते ही किसी भी प्रकार की चोट से बचाना ।

(२) वैगकाल लम्बे समय तक चले और ज्यादा दिपाई दे तो औपसीजन देना ।

(३) किसी भी प्रकार की चीज जैसे कि प्याज, जूते आदि रूग्ण को सुघाने की प्रथा की अनुपयोगिता ध्यान में रखकर रूग्ण को उससे बचाना ।

(१) वैग की तीव्र अवस्था में चिकित्सा—कई बार वैग पुनः-पुनः आते रहते हैं । और दो वैगों के बीच का समय कम होने के कारण सतत रोगी आश्रय की अवस्था में है ऐसा प्रतीत होता है । चिकित्सक की सूचना बगैर ही अपस्मार में प्रयुक्त औषधियों को यथायक बन्द करने से ऐसी स्थिति उत्पन्न होती देखी गई है । डायजेपाम तिरामागं अथवा फीनोवार्थोडोन सोडियम को मांसपेशी मार्ग से सूचीवेध द्वारा देना ही उसका उपाय है ।

(२) बालापस्मार से ग्रस्त रूग्ण की सतत चिकित्सा—वैगकालीन चिकित्सा के उपरान्त आश्रय की अवस्था आने ही न पाए उसके लिये फीनोवार्थोडोन सोडियम ३ से ५ मि० प्रा० । १ कि० प्रा० । देह भार से २ स ३ विभाजित मात्रा में २४ घण्टे में सतत दो साल तक देते हैं । रूग्ण को अन्तिम आश्रय के बाद कम से कम १ वर्ष पर्यन्त यह चिकित्सा सतत लेते रहने की सलाह दी जाती है ।

(३) बालापस्मार से पीड़ित बालक—उसके माता-पिता, उसके परिवार के सदस्य आदि को यह ध्याति के बारे में पूर्ण जानकारी देनी चाहिए ताकि बालक के स्वाभाविक मानसिक विकास को बाधा न पड़े ।

फीनोवार्थोडोन सोडियम के उपरान्त बालोघोरिक एनिक, डायजेपाम, ट्रायीनुरेन, हाइड्रोकोरम और एथोसतमोमाडोल का भी विभिन्न प्रकार के संशोधनों में प्रयोग किया जाता है ।

बालापस्मार से सम्बन्धित कुछ तथ्य—(१) अपस्मार के साथ किसी भी प्रकार की मानसिक व्याधियाँ या शारीरिक व्याधियों की उपस्थिति व्याधि को दुःसाध्य बनाती है ।

(२) यह व्याधि कष्टसाध्य है और एक बार व्याधि निवृत्ति होने के पश्चात् पुनः आक्रमण होते देखा गया है ।

(३) कुछ परिवार आनुवंशिक रूप में इन व्याधि से पीड़ित रहते हैं । अतः कुलरूप स्वरूप में भी रूग्णों प्रवृत्ति होती है ।

(४) ८० प्रतिशत बालक सामान्य जीवन स्तर में जीवनयापन कर सकते हैं । परन्तु पुनः पुनः आश्रय, दुःख और सतत चिकित्सा रूग्ण की, रूग्ण के परिवार की और चिकित्सक के धैर्य की कसौटी बनने लगते हैं ।

(५) हैरिसन और रेलर (१९३०) ने २५ वर्ष के अभ्यास के बाद २०० रूग्णों के परीक्षणों के आधार पर ऐसा तथ्य प्रकाशित किया, है कि प्रायः दो तिहाई रूग्ण मानसिक और शारीरिक समुदाय में एक वर्ष के । परन्तु उनमें से कई को सैद्धांतिक उन्नति के लिये ३ गुना परिश्रम करना पड़ा । उनमें अपने अपरमाय और शिक्षा प्राप्य करने के लिये माता बाधा का अनुभव करना पड़ा । यानी एक तिहाई वर्षे मृत्यु, सन्तुर्ण पराधीनता अथवा सतत सुन्दर को मान्य हूये थे ।

बालापस्मार के विषय में बाल्य प्रायक-प्रतिष्ठा वर्णन को नाति मरुद विस्तार में उक्त लेख में दर्शाया प्रचलन किया गया है ।

बालापस्मार-२

श्रीमती नलिनी पी. राठोड, रीडर—स्वस्थवृत्त विभाग
अखण्डानन्द आयुर्वेद कालेज, अहमदाबाद

★

परिचय—चिकित्सा-जगत् में अपस्मार एक सुपरिचित रोग रहा है। प्रचीन एवं अर्वाचीन साहित्य में इसका वर्णन प्राप्त है। व्यवहार में भी सभी देश एवं संस्कृतियों में कम या अधिक रूप में यह पाया जाने वाला रोग है। उसके कई स्वरूप देखने को मिलते हैं। इनसे पेटिटमाल एव ग्रांडमाल प्रमुख स्वरूप है। पेटिटमाल, माइनर एपेलेप्सी या लिटिल इलनेस कई बार पर्याप्त रूप में प्रयुक्त होते हैं। पेटिटमाल को ही क्षणापस्मार या क्षुद्रापस्मार भी कहा जाता है। बच्चों में होने वाले दीर्घ क्षुद्ररूपा अपस्मार के लिए बालापस्मार शब्द प्रयुक्त होता है बालापस्मार को सुविधा के लिए दीर्घ क्षुद्रापस्मार प्रकार भी कह सकते हैं। उसे Pyknolepsy भी कहते हैं। क्षुद्रापस्मार प्रायः १० वर्ष के बच्चों में कुछ क्षणों (५ सेकेन्ड) के लिये उत्पन्न अचेतनावस्था के रूप में पाया जा सकता है। कई बार इसी रूप में दीर्घापस्मार का रोग भी देखा जाता है। बार-बार वेग आने पर ही इसे Pyknolepsy कहा जाता है।

हेतु—बच्चों में पाये जाने वाले अपस्मार के कारण जन्मजात या सहज प्रकार के ही अधिक होते हैं इसमें बीज दोष (अपस्मार ग्रस्त कुल) एवं कई बार गर्भिणी के दोहृदयापचार भी कारण भूत बनते हैं। बच्चों के आहार-विहार भी इसमें निमित्त हो सकते हैं। समय रूप से उन कारणों को निम्न प्रकार रखा जा सकता है।

(क) भादि बलप्रवृत्ता कारण—बीज दोष (शुक्र शोणित का अपस्मार कारक विकृति मय होना) अपस्मारी कुल का होना।

(ख) जन्मबल प्रवृत्ता कारण—इसमें निम्न कारण प्रमुख हैं।

१. दोहृदयापचार—सूमर-तीतर मांस भक्षण (सु. शा. ३/७४) अद्विग्न एव भीत मनोविकार कहा है।

२. गर्भिणी आहार दोष (रस सेवन दोष)—यद्यपि माता की संताप स्मृतिदोष युक्त (च.शा. ८/५) होती है।

३. गर्भिणी-चर्या एवं विहार दोष—'कलिकल-शीला को' अपस्मारी संतान जनक कहा है। (च. शा. ८/५)।

४. प्रसव दोष—कण्ट प्रसव फोरसेप डिस्लेवटी, प्रसव के समय बच्चा गिरने पर शिर पर चोट आदि।

(ग) बच्चों में प्राप्त जातोत्तर अपस्मार कारक कारण निम्न प्रकार हो सकते हैं।

१. शिरोमर्माभिघात—शिरोमर्माभिघातको अपस्मार कारक कहा गया है।

२. सहज शिरो (मस्तिष्क गत) विकार—न्युरोन गत अपस्मार उत्पादक विकृति।

३. असन्तुलित शिर विकास।

४. असन्तुलित आहार एवं चयापचय दोष।

- (३) अंजन—कायस्थाल-मुस्ताद्यवति, पित्तांजन आदि
 (४) धूपन—विविध धूपन ।
 (५) अभ्यङ्ग । उदवर्तन—सिद्ध तैलादि से पलेक-
 पादि, वस्त्रमूत्रादि तैल तथा अपेतराक्षसाद्य,
 शिश्रुगोमूत्रादि उदवर्तन ।
 (६) आदोलित करना—हिलाना ।

(ख) औषध उपचार—रोग मुक्ति के लिए निम्न
 औषधोपचार उपयोगी है—

- (१) वचा, शंखपुष्पी, ब्राह्मी आदि मेध्य द्रव्य
 प्रयोग, सारस्वत एवं कल्याण एवं करंजचूर्ण
 आदि प्रयोग ।
 (२) गुडूची, शतावरी, रसोनादि के कल्प ।
 (३) रस-वटी—वातकुलान्तक रस, स्मृतिसागर रस
 अपतन्त्रकारी वटी, सर्पगन्धा घन वटी, इन्द्र
 ब्रह्म वटी, वृहद् ब्राह्मीवटी आदि ।
 (४) घृत—पंचगव्य, महापंचगव्य, वचादि, सिद्धा-
 यकाद्य घृत ।
 (५) छुद्रादि औषध धारण ।
 (६) वचा, शंखपुष्पी, ब्राह्मी आदि के रसायन
 प्रयोग रोग मुक्ति एवं अपुर्नभव के लिये ।
 (७) समाज एवं मनोविज्ञान द्वारा सत्त्वावजय
 उपचार ।

(ग) शल्य तन्त्रीय उपचार—

[१] सिरा व्यधन—हनु संधिगत सिरावेधन ।
 —सु० उ० ६१/४२

[२] अग्निर्कर्म—निम्न स्थलों पर दग्ध कराया
 जा सकता है—

- (१) मस्तकांत, ललाट में दग्ध ।
 मस्तकान्ते ललाटे च दग्धेल्लोहशलाकया ।
 —हा० स० ३/५७/३७
 (२) ललाट, भ्रूमध्य, मूधिन पर दग्ध ।
 ललाटे च भ्रूवोर्मध्येदहेद्वामुधिन मानवम् ।
 —हा० स० ३/११/५१
 (३) ब्रह्मरंध्र, कोडी, पादकनिष्ठिका पर दग्ध ।
 (४) भ्रू, शंख, पाद, कृकाट, मूलरंध्र पर दग्ध ।
 मृगीवाते भ्रूवो शंखी च पारो च कृकाटीमूल
 रंध्रयो । —यो० चि० ४/१७-७/२३१

- (५) जिस अवयव से वेग प्रारम्भ होता है उसको
 ऊपर बांध दग्ध करें । —यु. चि. सा. पृ. ५७
 (७) ब्रह्मरंध्र पर एक दग्ध —या. स्मृ. गृ. पृ. ११८
 व्याधिनिरग्रह पृ. २५२, २५८, अ. द. चि. सा.
 पृ. १५२, १७६, भौ. स. चि. ८/२३, चि. त.
 प्र. ख. १६२ ।

[३] मस्तिष्क में द्यूमर—अर्बुद होने की स्थिति
 में आज का चिकित्सा विज्ञान इसको शस्त्रकर्म द्वारा
 निकालते हैं ।

(घ) नाड़ी तन्त्रीय उपचार—चेता तन्त्रीय
 नाड़ियों पर अवसादक एवं निद्राजनन प्रभावी औषधि
 की दृष्टि से—

- (१) क्षुद्रापस्मार में पेरामेथाडिबान, वेंजीववीन
 आदि का प्रयोग ।
 (२) सामान्य अपस्मार (ग्राडमाल) प्रयुक्त गार्डी-
 नल, प्रा मीडोन आदि का प्रयोग ।
 (इस प्रकार की औषधियाँ १-२ वर्ष प्रयोग कर
 शनः-शनः वन्द करनी होती हैं ।)

अनागत वाधा प्रतिबंध—आयुर्वेद की दृष्टि से
 ही नहीं अपितु आधुनिक समुत्तत चिकित्सा विज्ञान
 की ओर से भी मानसिक रोगों को पैदा न होने देना
 ही उनकी समुचित चिकित्सा व्यवस्था है । इस दृष्टि
 से अनुत्पन्न मानसिक रोगों की तरह अपस्मार को
 उत्पन्न न होने देने के लिए निम्नलिखित योजना को
 प्रचारित एवं प्रयुक्त किया जाना चाहिये—

- (१) जित परिवारों में अपस्मार का इतिवृत्त
 मिलता हो उनके वच्चों में परस्पर शादी-व्याह न
 कराये ।
 (२) यदि किन्हीं कारणों से अपस्मारी कुल के
 वच्चों में परस्पर या अन्य स्वस्थ परिवारों में शादी-
 व्याह करने आवश्यक हो वहा अपस्मारी कुलवृत्त युक्त
 स्त्री-पुरुषों (जिनका परस्पर विवाह किया जाता है)
 की विवाह पूर्व पंचकर्मिय चिकित्सापूर्वक कम से कम
 एक मास तक मेध्य रसायन सेवन कराया जाय ।
 (३) गर्भाधान पूर्व ऐसे युगलों के शुक्र एवं अर्तव
 की चिकित्सा शोधन शमन औषधों से करने के बाद
 ही संतानोत्पत्ति की अनुमति दी जाये ।

बाहुशोष

डा० ओ० पी० तिवारी, चिकित्साधिकारी—आयुर्वेदिक पंचकर्म विभाग
जवाहरलाल नेहरू चिकित्सालय, सेक्टर ६, भिलाई (म० प्र०)

परिचय—बाहु शोष अर्थात् बाहु का मूत्र कर पतला पचना । बाहु शोष एवं बाहु ने सम्बन्धित विष्व-वाची, अंस शोष, अवबाहुक आदि रोग भी होते हैं । अतः इनके विभेदों की थोड़ा समझ लेना उचित होगा । बाहु शोष शब्द अष्टांग संग्रह के सूत्र स्थान में वात के ८० प्रकारों का वर्णन प्रथम के अन्तर्गत अध्याय २० में हमका प्रयोग हुआ है । जबकि अंसशोष, अवबाहुक विश्ववाची का माघवनिदान एवं नृश्रुत संहिता निदान स्थान में वर्णन मिलता है । जहाँ तक दोग प्रत्य का सम्बन्ध है यहाँ पर अंसशोष में वायु प्रकृपित होकर (अंस) कर्ण के वन्धनकर्ता जलेष्मा की मूत्रा कर अंसशोष रोग को उत्पन्न करता है और यदि अंसप्रदेश नियत वायु प्रकृपित होकर अंस प्रदेश में स्थित तिराथों (वात नाडियों) में मंडीन अथवा विकार उत्पन्न कर देता है तो अवबाहुक रोग की उत्पत्ति होती है । जबकि विश्ववाची में बाहु के पृष्ठ भाग में उत्पन्न होकर अंगुनियों के पृष्ठ भाग पर्यन्त तथा प्रक्षोभ और हाथ के सामने वाले भाग की कण्ठना 'मारी' को दुषित करके बाहु के कर्म, (मोटर फंक्शन) का शर करता है । अवबाहुक रोग वात, कर्ण कर्म है तथा विश्ववाची केवल वात कर्म होता है ।

सम्प्राप्ति—जिम्हिले कारणों से वात प्रकृपित होकर बाहुस्थित होकर उसमें स्थित वायुओं का शोष कर वात-शोष नामक रोग को उत्पन्न करता है ।

वात प्रकोपक निदान सेवन के पश्चात् वायु प्रकृ-पित होकर बाहुओं में आहार ले जानी वाली नाडियों (रसवाही रक्तवाही आदि) खोतर्गों में अवरोध उत्पन्न कर या मुग्राकर उन्हें आहार में वंचित करता है जिसके परिणामस्वरूप बाहु को आहार एवं पोषक तत्वों की कमी होती है और वह शोष को प्राप्त करता है, जिससे बाहु का कार्य धमका या नष्ट होना एवं हाथ उठाना, हिलाना और काम करना मुश्किल हो जाता है वायु ही वाहु में मूल का होना एवं बाहु का पतला दीघना आदि मुख्य लक्षण होते हैं ।

अन्य कारण—वात पक्षाघात एवं पक्षाघात के पश्चात् विकृति स्वल्प बाहुशोष देखने को मिलती है । राजसधमा में अंसशोष के नाम बाहुशोष भी नहीं हुई अवस्था में कभी-कभी मिलती है । मधुमेही रोगियों में क्वमर बाहुशोष हम लोगों ने ग्लाइसेरिफिमा है । मास-वेदी, क्षयजन्य रोग, (मायोपैथी) आदि में यह रोगों बाहुओं में होता देखा गया है । यह आभासजन्य भी होता है ।

चिकित्सा—'वातशोष' को नष्ट करने योग्य मासिकम् । परन्तु विविधता कारण २०/२० के अनुमान यदि वात प्रदेश में वात शोष प्रदेश में वात प्रकृपित हो तो वात नाडक क्षेत्रों का मूत्र, मोचन के बाद वातवाहन पूरा वात शोष का वात शरका करिष् ।

आयुर्वेदीय ग्रन्थों में बाहुशोप, अंसशोप, अवबाहुक, विश्वाची आदि वातरोगों का उल्लेख मिलता है जिनमें लक्ष्णों की साम्यता रहने से भेद करना कठिन हो जाता है। यह रोग बाहु या भुजा से और उसके सन्धिस्थल के शोप या सूखने से सम्बन्धित होते हैं। अस्थियों के संधियुक्त भाग एक कला से आवृत होते हैं जिसे श्लेष्मधरा कला कहते हैं। इस कला से निकलने वाला एक चिकना स्राव होता है जिसे आयुर्वेदज्ञ क्लेदक कफ तथा आधुनिक विद्वान् मैत्रेनस फ्ल्युड कहते हैं। यह संधियों में स्नेहन का कार्य करता है। प्रकुपित वायु जब इस क्लेदक कफ को सुखा देती है तो संधियों के स्नायु भी सूखने लगते हैं। यह अवस्था किसी भी संधि में हो सकती है। लेकिन जब यह बाहु या भुजा की संधि में होती है तो बाहुशोप, अंसशोप, अवबाहुक नाम से जानी जाती है। आधुनिक चिकित्सक इसे ओस्टियो आर्थ्राइटिस ऑफ सोल्जर जॉइन्ट (Osteo arthritis of Shoulder joint) कहते हैं। शोप शब्द के कारण इसे सन्धि का क्षय भी माना जाता है। पीड़ा, जड़ता तथा पेशी अस्थि सन्धि का क्षय सामान्य लक्षण होते हैं जो यक्ष्मा दण्डाणुओं के कारण चिरकारी सन्धि प्रदाह के फलस्वरूप होता है।

चिकित्सा की दृष्टि में इसमें महावला तैल या प्रसारिणी तैल का अभ्यङ्ग कर पिण्ड स्वेद करना चाहिए। शमन चिकित्सा के रूप में वमन्तमालती रस, वातराक्षस रस, मुक्ता पञ्चामृत, वृ० वातचिन्तामणि, रसरज रस आदि बहुमूल्य योग रोग में विशेष लाभकारी रहते हैं। असगन्ध, उड़द की दाल का आटा १००-१०० ग्राम, रास्ना ५० ग्राम तथा कुचला १० ग्राम की रोटी बनाकर उस पर एरण्डतैल चुपडकर पीड़ित स्थान पर लगाने से विशेष लाभ होता है।

रोग के विषय में जवाहरलाल नेहरू चिकित्सालय एवं अनुमन्थान केन्द्र, भिलाई के पञ्चकर्म-वभाग के चिकित्साधिकारी डा. ओ. पी. तिवारी ने संक्षिप्त लेकिन सारगर्भित लेख विशेषांक के लिए प्रस्तुत किया है जो रोग के विषय में पर्याप्त जानकारी पाठकों तक पहुंचा रहा है।

—गोपालशरण गर्ग।

स्वर्गीय वैद्यरत्नम पी० एस० वारियर आयं वैद्य शाला, कोट्टाकल (केरल) के चिकित्सा संग्रह नामक पुस्तक के अनुसार ऐसे रोगों में आवृत्त क्षीरवला आदि वातहर तैलों से नस्य मुख्य दें। सिरोवस्ती और अभ्यंग भी जरूरी होता है। भोजन के बाद वातहर कषाय और तैलों का सेवन करना अच्छा है। आवृत्त तैलों को मल कर स्वेदन करना और धीरे-धीरे हाथ हिलाने की कोशिश करना चाहिए। स्वेदन में पस्टिकशाली पिण्डस्वेद अधिक लाभकारी होता है।

विशेष चिकित्सा—मैंने बहुत से बाहुशोप से पीड़ित रोगियों में वात नाशक औषधियों के साथ-साथ वृंहण चिकित्सा की है, उससे अच्छे परिणाम आये हैं। इसमें घन्वन्तरि तैल या क्षीरवला तैलो का शिरो-अभ्यंग एवं नस्य साथ ही पेरिनथकेरियादि तैल से

बाहु का अभ्यंग कर पण्टिकशाली पिण्ड (नवराकीडी) करने से बाहुशोप में अवश्य ही लाभ होता है। साथ में दोपानुसार औषधि सेवन करावें। औषधियों में क्षीरवला तैल १०१ आवृत्ति का १० बूंद को दूध के साथ सुबह-शाम पान करावें। साथ महारास्तादि-कषाय १०-१० ग्राम सुबह-शाम एवं योगराज चूर्ण २-२ ग्राम की मात्रा में प्रतिदिन प्रयोग अवश्यकरना चाहिए। सारांश में निम्नानुसार चिकित्सा करना चाहिए।

१. क्षीरवला तैल १०१, आवृत्ति का १० बूंद स्नेहपान के रूप में साथ ही वातहर एवं दोपानुसार औषधियों का प्रयोग।

३. पण्टिकशाली पिण्ड 'नवराकीडी' अवश्य करें।

२. क्षीरवला या घन्वन्तरि तैलों का अभ्यंग एवं नस्य।

विसर्प

डा० रवीन्द्रकुमार सिन्हा, डी. ए. आई. एम., (बी. एच. यू.) कुजापी, गया

रोग का नाम—विमर्ष, परिमर्ष, Erysipelas ।
परिभाषा—विविधमर्षति यतो विमर्षस्तेन मंजितः ।
 अनेक प्रकार की गतियों से जरीर के सभी प्रदेशों में गमन करने से विसर्प कहलाता है ।

सन्दर्भ सहित परिच्छेद—चरक चिकित्सा के ११ वें अध्याय में विमर्ष वर्णन मिलता है । सश्रुत ने निदान स्थान १० तथा चि० स्थान १७ में इसका वर्णन किया है । माघव ने इसे दस प्रकार कहा है ।

**मर्षतः परिमर्षादिति मर्षतः परिमर्षेणात परि-
 विभिधं मर्षेणात विमर्षः ।** वि उपमर्गं मूप् धातु मे धञ्
 प्रत्यय करने पर विमर्षं शब्द बनता है । विमर्षं और
 वीमर्षं दोनों शब्द छुड़ हैं यमन के वेग को रोकने से
 इसकी उत्पत्ति होने का वर्णन चरक मूत्र स्थान ७ में
 किया गया है । यथा—

‘कुरच्छुत्वात् वीमर्षीच्छादिनिघट्टना गदाः ।’

यह एक तीव्र सांज्ञिक रोग है जो प्रौद्योगिक
 मामाणोलाणुओं के उपसर्ग से होता है जिसमें चर्म जोय
 के माय ज्वरादि सांवेदिक लक्षण होते हैं ।

रोग की उत्पत्ति के कारण—आधुनिक काल
 निम्न विधित है—

तवणाभ्रकट्टकानां रसानामतिमेवनात् ।
 दृश्यन्नात् सुक्तानां गुणगोपीरकम्पये ॥
 र्वापन्नदुग्धमलोपकारापाडय मेवनात् ।
 शाशानां शक्तिनां च मेवनात्च विदाहिनाम् ॥
 कृचिजानां किनाटानां मेवनात्प्रकथय च ।
 दस्यः प्राण्डादिद्वेषानामानुजाना च मेवनात् ॥

तिलभाषकृत्यानां तैलानां पौष्टिकस्य च ।
 प्राभ्यानुषोदकानां च मामानां लघुभ्रम्य च ॥
 प्रक्वित्नानाम मात्स्यानां विकृताणां च मेवनात् ।
 अत्यादानादिदवास्वप्नादजीर्णद्वयनानुक्षानाम् ।
 क्षतबन्धप्रपन्नतादीनक्याति मेवनात् ।
 विषवाताग्निदोषाश्च विमर्षणां समुद्भवः ॥
 (च० चि० २१)

नवण, अम्ल, कटु एवं उष्ण रसों का अधिक सेवन
 करना, छट्टा दही, दही का पानी, छिरका, सरा सोयीर
 विकृति मदिरा का अधिक सेवन करना, उष्ण रसों
 वाले राग-पाट्टु का अधिक सेवन करना, शक्ति प्राक
 तथा विदाही अन्न का अधिक सेवन करना, कृचिना,
 किनाट, मन्थक का अधिक सेवन करना, मण्डापी
 आदि सन्धान द्रव्यों का अधिक सेवन करना, तिल,
 उदद, कुन्धी, तिल का तैल, पिष्टक, द्राघ्य मांस,
 क्षानूप मांस, शीतक मांस, लहसुन, मही मछली तथा
 विरुद्ध आहार द्रव्यों का मदीय सेवन करना, अधिक
 भोजन करना, दिन में सोना, अजीर्ण होना, अश्वसन,
 पाट्टु आदि जस्तों से बच जाना, अजीर्ण में आसन मग
 जाना, अंगों को रस्मी आदि से कसकर बाधना, उष्ण
 स्थान में निद्र जाना, घूर आदि का अधिक सेवन करना,
 कारीरक अम अधिक करना, विषैली वातु का मर्षकं
 एक अग्नि से जल जाने के कारण विमर्ष होना है ।

आधुनिक मत—इसका स्थान हेतु प्रौद्योगिक
 नाना पोषण के से बने की अनेक कारिकाएँ मानी
 गयी हैं । जब विमर्ष में पुन और जोय भी होता है

तव पूयजनक-अन्य तृणाणु भी इसके साथ रहते रहते हैं ।

त्वचा में खंरोच, क्षत, व्रण इत्यादि से गोलाणु भीतर प्रवेश करके रोग उत्पन्न करते हैं । अतः व्रणी तथा शस्त्र कर्म किये हुये मनुष्य रजस्वला तथा प्रसूता, नालच्छेदन किए हुए तथा टीका लगाये हुये बालक के इससे पीड़ित होने की सम्भावना अधिक रहती है ।

दो वर्ष की अवस्था तक बालक को, ४० वर्ष की अवस्था तक जवान को रोग अधिक होता है पुरुषों की अपेक्षा स्त्रियों में यह रोग अधिक होता है । कर्तलक वृक्कशोथ, यकृत शोथ, पानात्यय, मधुमेह, वातरक्त तथा अन्य दौर्बल्यजनक रोगों में पीड़ित इससे अधिक उपमृष्ट होते हैं । अस्वस्थ स्थानों पर रहने वाले अधिक पीड़ित होते हैं । अपनी प्रकृति के कारण यह रोग अधिक होता है । आन्त्रिक, मसूरिका आदि रोगों में यह रोग होता है ।

रोग के विशेष लक्षण—आयुर्वेदीय मत—आभ्यन्तर मार्गों में आश्रित विसर्प के लक्षण—मर्म स्थान में उपघात, सम्मोह, आभ्यन्तर मार्गों में विघहन, अधिक तृष्णा, मूत्र-मूत्र और अपान वायु आदि दोनों का विषम रूप में निष्कासित होना, एवं जठराग्नि का शीघ्र नाश होना, आभ्यान्तर विसर्प के लक्षण हैं । ये लक्षण नहीं हों तथा सामान्य बात पित्त और कफज विसर्प के लक्षण हों तो वाह्य विसर्प कहलाते हैं ।

वातज विसर्प का लक्षण—भ्रम, सम्पूर्ण शरीर में ताप, अधिक प्यास लगना, उदरशूल, अङ्गों में वेदना, अंगों में ऐंठन, शरीर में कम्प, ज्वर, तमक श्वास, कास, अस्थिसन्धिभेद, सन्धियों का ढीला हो जाना, वेपन, अरुचि, अन्न का पाक न होना, आंखों में व्याकुलता का अनुभव होना, नेत्र से अधिक आंसू निकलना, अंगों पर चीटियों का चलना अनुभव होना, जिस स्थान पर विसर्प होता है वहां का रंग श्याम और लाल हो जाता है । उस प्रदेश में शोथ, तीद, भेदनवत् पीडा, शूल, तनाव संकोच, रोमाञ्च, फड़फड़ाहट, आदि होते हैं । चिकित्सा नहीं करने पर शीघ्र फूटने वाली, अरुण एवं श्याम रंग की पीड़िकायें एकत्र

हो जाती हैं । उनसे पतला, विशद, अरुण वर्ण का अल्प स्राव होता है । वात, मल-मूत्र रुककर निष्कासित होता है ।

पैत्तिक विसर्प का लक्षण—ज्वर अधिक, पिपासा-मूच्छा, मोह, वमन, भोजन में अरुचि, अंगों में भेदनवत् पीडा, स्वेदाधिक्य, अन्तर्दाह, प्रलाप, शिरःशूल, नेत्रों में आकुलता, नींद नहीं आना, वेचनी, चक्कर आना, ठण्डा वायु और जल की अधिक इच्छा होना, मल, मूत्र, नेत्र का वर्ण हरा या हल्दी के समान पीला होना, हरा या पीला प्रत्येक वस्तु को देखना, जहां पहला विसर्प होता है वह स्थान का वर्ण तांबा के समान लाल, हरा, हल्दी के समान पीला, नीला, काला या रक्त वर्ण में कोई एक वर्ण की उत्पत्ति होती है । वहां उठा हुआ, अधिक दाह, भेदन के समान पीडा से युक्त पीड़िकायें होती हैं । पीड़िकायें शीघ्र पक जाती हैं ।

कफज विसर्प का लक्षण—शीत लगना, शीत लगकर ज्वर होना, शरीर में गुरुता, निद्रा, तन्द्रा, भोजन में अरुचि, मुख का स्वाद मीठा होना, मुख कफं लिप्त सा मालुम होना, वार-वार थूकने की प्रवृत्ति वमन, आलस्य, स्तमित्य, अग्निमांच, दुर्बलता होना, जहां विसर्प होता है वहां शोथ होना, पाण्डु वर्ण का स्नेह होना, शून्यता, जकड़ाहट, गुरुता, अन्य वेदना, कठिनता से पकने वाला, बहुत दिनों तक रहने वाला, त्वचा मोटी होना, ऐसी अनेक पीड़िकायें उत्पन्न होती हैं । इसका वर्ण श्वेत और पाण्डु होता है । फूटने पर श्वेत, पिच्छिल, तन्तुमय, गाढा, घषा हुआ, चिकना स्राव निकलता है । इसके बाद गुरु, स्थिर, जल से युक्त, चिकनी, मोटी त्वचा तथा घने मल के लेप से युक्त व्रणों का अनुबन्ध उस स्थान पर बना रहता है और ये अनुबन्धी चिरकाल तक स्थायी रहते हैं । रोगी का नख, नेत्र, मुख, त्वचा, मूत्र और मल श्वेत वर्ण के हो जाते हैं ।

वात पित्त जन्य (अग्नि) विसर्प का लक्षण—इस रोग से पीड़ित रोगी समझता है कि शरीर के ऊपर अंगारे रख दिये हैं । रोगी, वमन, अतिसार, मूच्छा, दाह, मोह, ज्वर, तमक श्वास, भोजन में अरुचि,

अरिषयों के लक्षणों में भेदनवत् पीड़ा, प्वास अधिकता, अपचन, अर्गों में भेदनवत् पीड़ा आदि उपद्रवों से ग्रसित रहता है। विसर्प जहाँ होता है वहाँ मान्त, कोयले के समान काला या रक्त वर्ण का होता है। बाग के जलने पर जिस प्रकार के फफोले होते हैं उसी प्रकार अनेक फफोले उत्पन्न हो जाते हैं। यह दृग्ज विसर्प शीघ्र फैलने वाला होता है। शीघ्र ही मर्म स्थान (हृदय) तक फैल जाता है। मर्म स्थान आक्रान्त होने पर चलवती वायु अङ्गों में काटने जैसी पीड़ा करती है और ज्ञान की नाश कर देती है। हिवका और श्वास को उत्पन्न करता है। नींद नहीं आती है। नींद नहीं आने से रोगी ज्ञान हीन हो जाता है। मानसिक चिन्ता अधिक हो जाने से रोगी किसी स्थान पर मुग्ध का अनुभव नहीं करता है। जिसके कारण रोगी कहीं जाना जाना चाहता है। क्लेश अधिक होने से नींद नहीं आती है। रोगी दुबल होने के कारण ज्ञान करने जाता है तो जागना कठिन हो जाता है। यह अग्नि विसर्प अचिकित्तरम होता है।

कफ यात जन्य ग्रन्थि विसर्प का लक्षण—ग्रन्थि लाल, पीड़ा मुक्त एवं ज्वर भी रहता है। इसके अतिरिक्त श्वास, फास, अतिसार, मुग्ध का सूचना, हिवकी तथा विभ्रम लक्षण होते हैं। सूइता, निर्वनता, मूर्च्छा, अङ्गों का टूटना, अग्निमांस भी होता है।

आधुनिक मत—रोग का आक्रमण २-५ दिनों के संक्षय काल के पश्चात् एकाएक शोथ देकर आता है। बच्चों में आसोप आते हैं। शीत के अतिरिक्त यमन, अग्निमांस, जिह में दह, शरीर में दह, केर्षनी आदि लक्षण मिलते हैं। कभी-कभी निरःश्रम अधिक बढ़ जाने पर मस्तिष्कावरणशोथ का संश्लेष होने लगता है। कुछ घण्टों के बाद माल एवं मरनक पर छोटा सा रक्तमज्ज स्थान दिखाई देता है जो धीरे-धीरे चारों तरफ फैल जाता है। यह स्थान उभरा रहता है। यह चमरीया मर्म पीड़ा मुक्त, दबाये पर दब जाता है। इसका प्रसार कठोर एवं मृदु के अनुसार केर या मन्द होता है। किनारा दोहा उभरा हुआ, कड़ा अम्लियों से मुक्त होता है। इसमें लज्जि

पीत रङ्ग की होती है। तीन-चार दिनों में नेहरे पर शोथ होता है तथा जान चादर की ओर निम्न जाता है। आग्नेय बन्द रहती है। मर्म की मग ग्रन्थिवा, जीम की लस ग्रन्थिवा तथा नाना ग्रन्थिवा शोथ मुक्त हो जाती है। रोगी को निगलने में कठिनाई होती है। शोथ कम होने पर भूख निकलती है। मृग्ध का विमर्ष गले के भीतर पहुँच कर कभी-कभी श्वासानरोध उत्पन्न कर देता है। जिन रोगियों की चिकित्सा नहीं होती है वे भी ४-५ दिनों में ठीक होने लगते हैं। विषमयता होने पर १०२-१०४° फं० तक ज्वर हो जाता है, जिह्वा मँली रहती है, मलावरोध तथा हृदय और नाड़ी की गति तेज हो जाती है। मूत्र कम होता है। एलब्युमिन भी मिलता है। ज्वर १०५ फं० होने पर प्रलाप, तन्द्रा, निद्रानाश आदि लक्षण होते हैं।

सम्प्राप्ति तथा पंचालौजी—

त्वङ्गमांसजोषितगताः कुपितास्तु दोषाः ।
 सर्वाङ्गस्यारिण मिहारिषतभासमनिङ्गम् ॥
 गुर्वन्ति विस्वृतमनुगुणतमागुनोफं ।
 तं सर्वतो विसरणाच्च विसर्पमाहूः ॥
 सु० नि० स्थान—१०/३ ।

निष्प्रा आहार और विहार से कुपित दोष राज्या, लसिका, मांस और रक्त में जाकर मर्म जगों में फैलने वाले, किमी एक स्थान पर दिग्ग न रहने वाले, अपने-अपने वातादि दोषों के लक्षणों में मुक्त, विस्वृत तथा अल्प उभार वाले शोथ को शीघ्र उत्पन्न करते हैं। सारे शरीर में शीघ्र फैलने के कारण इसे विसर्प कहते हैं।

इस रोग का प्रधान कारण Streptococcus Erysipelas है जो कि दात द्वारा रज्या में प्रविष्ट होकर रोग उत्पन्न करता है। इसे प्राण्ट (Haemato) विसर्प कहते हैं। दात के सूक्ष्म होने का ज्ञान नहीं होता है, होने से जो विसर्प होता है उसे दोषरत विसर्प कहते हैं। यह यमन, मृग्ध के रोग नहीं लक्षण और आग्निषक ज्वर के लक्षण में होता है।

जीवाणु रज्या में प्रविष्ट होने पर बढ़ते हैं। ज्वर के समयाद्विनों में जाकर चाली और दोषरत तथा

और अनुत्वचा में फैलकर शोथ उत्पन्न करता है। शोथ के स्थान पर सूजन, लालिमा और दाह उत्पन्न होता है। चर्म और अधिचर्म के मिलन पर फफोले निकलते हैं। विकृत त्वचा का किनारा बिल्कुल स्पष्ट और रेखा-रहित होता है और इससे स्वस्थ त्वचा में जाने वाली कुछ लाल लकीरें दिखाई देती हैं। ये लकीरें शोथयुक्त लसवाहिनियों की होती हैं। तीव्र रोग में अनुत्वचा में विद्रव्यां बनती हैं और त्वचा का नाश हो जाता है। विसर्प का शोथ चारों ओर फैलता जाता है और उस का मध्य का शोथ कम होता जाता है। किनारे से चारों ओर की लसवाहिनियों से ये धीरे-धीरे फैलते हैं परन्तु तत्स्थान सम्बन्धित लसग्रन्थियों के परे नहीं जा सकते हैं। उनका विष लस के साथ सम्पूर्ण शरीर में विषमयता पैदा करता है जिससे ज्वर आदि लक्षण होते हैं। बच्चों में तथा दुबल रोगियों में ये लसग्रन्थियों के प्रतिकार को तोड़कर रक्त में पहुँचते हैं जिससे दोषमयता होती है। इससे लसग्रन्थियां फूल जाती हैं। बृक्क, यकृत, प्लीहा इत्यादि अंगों में अपजनन होता है और कभी-कभी घनास्र सिराशोथ, दोषिक अन्तःश्लयता, पूयमयता आदि विकृतियां होती हैं। रक्त में पोलिमोर्फ बढ़ जाता है। एक स्थान में बार-बार विसर्प का उपसर्ग होने से वह स्थान श्लोपद के समान मोटा हो जाता है।

इसमें दोष वात, पित्त और कफ होते हैं। दूष्य रक्त, लसीका, त्वक् एवं मांस ये सात होते हैं। अधिष्ठान सम्पूर्ण शरीर है।

विभेद—विसर्प सात प्रकार के होते हैं। यथा—
 (१) वातज (२) पित्तज (३) कफज (४) सन्निपातज (५) वातपित्तज—आग्नेय विसर्प (६) वातकफज ग्रन्थि विसर्प और (७) पित्तकफज—कर्म विसर्प। चरक ने क्षतज नहीं माना है किन्तु निदान में क्षत का उल्लेख किया है—अत्यादानाद्दिवास्वजाद जीर्णाद्यमनात् क्षतात्। चरक ने बाह्य और आभ्यन्तर मार्गाश्रित से दो भेद किये हैं।

आजकल अग्नि विसर्प को Erysiplas Visioulo Suon, ग्रन्थि विसर्प की Erysipelas pustulosum, कर्म विसर्प को Cellulocurancous Ery Sepilas कहते हैं। चेहरे से आरम्भ होकर धीरे-धीरे नीचे शरीर में फैलने वाले विसर्प को सर्वसर—E. migrans कहते हैं। आवर्त्तक विसर्प (Recurring) में हाथ, पैर या मुख पर बार-बार होता है। बार-बार आक्रमण होने से त्वचा मोटी हो जाती है क्योंकि लसवाहिनियों में लस प्रवाह अवरुद्ध हो जाता है जिसे हस्तचर्म विसर्प Elephantiasis nostras कहते हैं। नवजात विसर्प में जन्म के बाद नालछेदन करने से विसर्प हो जाता है।

विभेदक निदान

कुष्ठ	विसर्प
(१) चिर क्रिया काला स्थिर, प्रबल रक्तपित्त दोष-जन्य।	(१) अधिर विसर्पण—शील, प्रबल रक्तपित्त दोष-जन्य।
(२) गुरु की अवज्ञा, चोरी।	(२) इसमें नहीं है।
(३) त्रिदोषज होता है।	(३) श्रीकण्ठ आदि आचार्य इसे एक दोष से उत्पन्न मानते हैं।
(४) दूष्य—रक्त, लसीका त्वक् एवं मांस।	(४) इसमें भी यही होता है।
(५) भेद—महाकुष्ठ सात एवं क्षुद्र कुष्ठ ग्यारह मिलकर अठारह होते हैं।	(५) चरक अनुसार विसर्प सात होते हैं।
(६) कुष्ठ में बाह्य और आभ्यन्तर योग नहीं किया गया है।	(६) इसमें है।

विसर्प की ही परिमपं कहते हैं जो अंग्रेजी में 'एरिसेपलाज' (Erysipelas) के नाम से विख्यात है। यह बहुत ही तेज संक्रामक व्याधि है जो एक विविष्ट प्रकार के मात्सामोनाणुओं के सक्रमण से उत्पन्न होती है जिसमें चर्मशोथ के साथ ज्वर आदि लक्षण उपस्थित रहते हैं। वैज्ञानिक प्रत्यक्ष परीक्षणों द्वारा देखा गया है कि जब त्वचा में झरोंच, क्षत, घ्रण, घाव आदि में जीवाणिक मात्सामोनाणु अन्दर प्रविष्ट करते हैं तो विसर्प व्याधि उत्पन्न होती है। यही कारण है कि त्वचा के छिन जाने, फट जाने, कट जाने या फोड़े-फुंसिया उत्पन्न हो घ्रण हो जाने और जल्यकर्म किए मनुष्य के घाव, विशेष देर तक खुले रह जाने, रजस्वला स्त्री एवं प्रसूता स्त्री, नान दूदन किए हुए और टीका लगवाये हुए निम्नजों को यह व्याधि विशेष रूप से आक्रान्त करती है। यह व्याधि दो वर्ष के नम वाले बच्चे से ४० वर्ष के प्रौढ़ को अधिक होती है। यह पुरुषों की अपेक्षा स्त्रियों को अधिक आक्रान्त करती है। आयुर्वेद में वातज, पित्तज, कफज, पातपित्तज (आग्नेय अर्थात् अग्नि सहज लक्षण के कारण), वात कफज (सन्धि विमर्ष), पित्तकफज (कटर्म), सन्धिपातज विसर्प को आचार्य चरक ने बाह्य एवं आभ्यन्तर मार्गाश्रित दो भेदों में रखा है। मर्मरंधान में घोट लगना, मम्मोह, आभ्यन्तर मार्गों में विषट्टन, अधिक प्यास, मल-मूत्र एवं अपान वायु आदि वेगों का विषम रूप में निकलना तथा जठराग्नि का शीघ्र नाश होना आदि लक्षण हों तो आभ्यन्तरिक तथा यदि उपर्युक्त लक्षण न होकर साधारण वात, पित्त एवं कफज विमर्ष के लक्षण हों तो बाह्य विमर्ष कहनाते हैं। उन्तोंने दातज विमर्ष नहीं माना है किन्तु निदान में क्षत का उल्लेख किया है। इस व्याधि में रक्त, लसीका, चर्म एवं नास दूष्य होते हैं।

मिथ्या आहार-विहार से प्रकुपित शोष-चर्म, लसीका, नास तथा रक्त में प्रविष्ट होकर समस्त अङ्ग-प्रत्यङ्गों में फैलने वाले, किसी एक स्थान पर स्थिर नहीं रहने वाले निजी वातादि शोषों के लक्षणों से युक्त, विस्तृत एवं थोड़े से उभार वाले शोष को तुरन्त-उत्पन्न करते हैं।

बाध्चात्व चिकित्सा शास्त्रवेत्ता के कवनानुसार जब 'स्ट्रेप्टोकोकस एरिसेपेलाज' नामक जीवाणु त्वचा में क्षतादि द्वारा प्रविष्ट होकर वृद्धि को प्राप्त होते हैं तो वे यहाँ के लसवाहिनियों में जाकर सतुरिक प्रसारित होकर त्वचा और अणुत्वचा में फैलकर शोष, लालिमा, दाह उत्पन्न करते हैं। विकृत त्वचा का किनारा पूर्ण स्पष्ट एवं रेखाङ्कित होता है तथा त्वचा और अध्रत्वचा के संगम पर फफोले निकल जाते हैं। स्वरस चर्म में गमन करने वाली अल्प रेखायें दृष्टिगोचर होती हैं जो लोयमम लसवाहिनियों की होती हैं। तीव्र व्याधि में अनुचर्म में फोड़े का निर्माण होता है तथा चर्म का नाश होकर मध्यमार्गीय शोष, मूलन होना जाता है। विष लस के साथ सम्पूर्ण शरीर में प्रसारित होकर विषमयता से ज्वर, दाह आदि कुष्ठ उत्पन्न कर देता है। फुंसियों के तरल का प्रलेप कांच पट्टिका पर निर्माण कर-मैथिलीन ब्लू से रंगकर सूक्ष्मदर्शी यन्त्र में देखकर लम्बे मात्सकार नीले या बैंगनी रंग के मात्सामोनाणुओं को पहचाना जा सकता है।

इस व्याधि की चिकित्सा में आयुर्वेद में उपबान कर रक्ष द्रव्यों का सेवन, शोधानुसार चर्मन, बिरेचन, परिवेक और रक्तमोक्षण कर अविदाही द्रव्यों का सेवन, इन्द्रज एवं त्रिदोषज प्रकार में कुष्ठ व्याधि प्रकरण में वर्णित घृत, चूर्ण, कषाय, रसायन आदि का सेवन तथा विविष्ट चिकित्सा के रूप में रास्नादि लेप, मज्जा-द्विज लेप, प्रनोष्परिक लेप, जतघोष घृत लेप, दहाग लेप आदि बाह्य प्रयोगार्थ; अमृतादि कषाय, घृतिन्व्यादि कषाय, महामज्जिष्ठादि कषाय पीने के लिए तथा महात्तिक घृत, मांसनाद मुग्गुल, कौंगीर मुग्गुल, रमभाक्षिक घ्राणे के तिले और छदिरारिष्ट, सारिबादारिष्ट मसभाग जल मिवा मोहन के बाद मिलाने के लिए प्रयुक्त किया जाना उत्तम लाभ प्राप्त कराता है।

हुजानी, जिना गया के निरामी ११० रवीन्द्रगुमार मिथ्या जैसे नाम के धर्म हैं जैसे वाली के भी हैं। इनके लिए आयुर्वेद की विभिन्न परिभाषा से प्रकाशित होते करते हैं तथा 'मोमी परीक्षा एवं निदान' नामक मृद्यानिधि के कई चर्च विवेककों के विविध सम्पादन के अन्त में से सम्मान पा चुके हैं। साथ साथी हिन्दु विश्वविद्यालय के स्नातक की नहीं रजाम्परीवर उपाधि प्राप्त लक्ष्य प्रविष्ट प्राप्तुर्वेद है। 'परिमर्ष' लक्षण में प्रस्तुत लेख इनकी विद्वता, आभ्यन्तरिकता एवं कर्मठता का परिभाषक है जो पश्चिम, व्यापकीय एवं पश्-
 —महेश्वरप्रसाद

आधुनिक परीक्षा विधि—किनारे के पास जो फुन्सियां होती हैं उनके द्रव में मालागोलाणु शुद्ध संवर्द्ध में उपस्थित रहते हैं। यदि उस द्रव का प्रलेप कांच की पटरी पर बनाकर मैथिलीन ब्ल्यू में रंग कर देखा जाय तो लम्बे मालाकार नीले या बैंगनी रंग के गोलाणु दिखाई देंगे। इसे संवर्द्ध (Culture) के लिये भी प्रयोग किया जा सकता है।

रोग की चिकित्सा के सिद्धान्त—

पूर्वमेव विसर्पेषु कुर्यात्लंघन रूक्षणे।

विरेचवमनालेपसेचनासृग्विमोक्षणं ॥

उपचरेद्यथादोषं विसर्पान विदाहिभिः।

—यो० र०

त्रिदोषघ्नी क्रिया कुर्याद् विसर्पे द्वन्द्व सम्भवे।

रसायनानि कुष्ठेषु सर्पीणि क्वथितानि च।

चूर्णादीन्यपि सर्वाणि विसर्पेष्वपि तान्यलम् ॥

—यो० र०

इस रोग में सर्वप्रथम लंघन कराना चाहिये। रूक्ष पदार्थों का सेवन कराना चाहिये। दोषानुसार वमन, विरेचन, परिषेक और रक्तमोक्षण कर अविदाही पदार्थों का सेवन कराना चाहिए। द्वन्द्व तथा त्रिदोषज विसर्प में कुष्ठरोक्त समस्त घृत, चूर्ण, क्वाथ रस योग आदि तथा रसायन औषधियां देनी चाहिये। वाग्भट ने स्नेहन करना अहितकर बतलाया है।

रोग की शास्त्रीय चिकित्सा—

लेप—रास्नादि लेप (यो० र०) वातज विसर्प में कसर्वादि लेप (भै० र०) तथा प्रपौण्डरिक लेप पैंतिक विसर्प में।

आरग्वघादि लेप (भै० र०)—कफज विसर्प में त्रिफलादि (यो० र०) तथा दशांग लेप सभी विसर्प में, शतघ्नोत घृत लेप, मांस्यादि लेप (यो० र०) पञ्चत्वगादि लेप (यो० र०) न्यग्रोधयादादि लेप (यो० र०), शिरीष त्वगादि लेप (यो. र.)।

क्वाथ—अमृतादि क्वाथ (भै. र.), भूमिम्वादि क्वाथ (भै. र.), लघुपञ्चमूलादि क्वाथ (यो. र.), पटोलादि क्वाथ (यो. र.), गुडूच्यादि स्वाथ (यो. र.) इरतमादि क्वाथ, मुस्तादि क्वाथ, लघुमंजिष्ठा क्वाथ

(यो. र.), बृहद् मंजिष्ठादि क्वाथ (यो. र.) १५ मि० लि० प्रातः-सायं पीना चाहिये।

घृत—बृषादि घृत, दुर्वादि घृत (यो. र.), तिक्तक घृत (भै. र.), सोमराजी घृत (भै. र.) १ तोला, प्रतिदिन प्रातः-सायं खाना चाहिये।

कांचनार गुग्गुलु, कैशोर गुग्गुलु (भै. र.) प्रातः-सायं १ गोली देनी चाहिये।

माणिक्य रस (भै. र.), रसमाणिक्य, तालकेशर, कालाग्नि रुद्र रस १२५ मि. ग्रा. दो बार ५० ग्राम पीपर चूर्ण मधु के साथ मिलाकर देना चाहिये।

अरिष्ट—खदिरारिष्ट, सारिखाद्यारिष्ट १५ मि. लि. सम जल से भोजनोपरान्त दो बार देना चाहिये।

तैल—करञ्जादि तैल तथा शिलाजित्वादि तैल को लगाना चाहिए।

रोग में होने वाले उपद्रव तथा उनकी चिकित्सा—

वमन—वदर पाषाण चूर्ण २५० मि. ग्रा. मधु से ३-४ बार देना चाहिये। छदिरिपु १ गोली मधु से ४ बार देनी चाहिये। मलावरोध होने पर त्रिफला चूर्ण, पंचसकार चूर्ण देना चाहिये।

अन्य शोथ—जीवाणु नाशक आधुनिक औषधों को देने से शमन हो जाता है। आयुर्वेद में कज्जली का प्रयोग जीवाणु नाशन के लिये करना चाहिए। इसमें सफलता मिलती है।

रोग की साध्यासाध्यता—वातज, पित्तज और कफज विसर्प साध्य होते हैं। सन्निपातज, विसर्प और वातज असाध्य होते हैं। अंजन के समान काला रोगी असाध्य होता है। मर्म स्थानों के विसर्प कृच्छसाध्य होते हैं।

रोग में प्रमुख शास्त्रीय एवं अनुभूत औषधियां—यहां तिक्त घृत, पंचतिक्त घृत, अमृतादि क्वाथ, मंजिष्ठादि क्वाथ, महामंजिष्ठादि क्वाथ, आरोग्यवर्धनी, कैशोर गुग्गुलु, कांचनार गुग्गुलु, रसमाणिक्य, कालाग्नि रुद्र रस, दशांग चूर्ण, शतघ्नोत घृत आदि।

रोग पर चिकित्साकालीन अनुभव—विसर्प में आरोग्यवर्धनी, कैशोर गुग्गुलु अच्छा काम करता।

है। शिलाजित्वादि तैल नगाकर उस पर दशांग चूर्ण का छिड़काव कर देने से घण ठीक होने लगते हैं। शिलाजित्वादि तैल से मक्खियां तड़प नहीं करती हैं। साथ ही आधुनिक जीवाणु नाशक पेन्सिलिन आदि का इन्जेक्शन देने से रोगी को आराम होता है और कोई उपद्रव भी नहीं होता है।

विविध चिकित्सा प्रणालियों द्वारा उक्त रोग के परिहार हेतु व्यवस्थाओं तथा चिकित्सा का परिज्ञान—रोगी को पूर्ण विश्राम देना चाहिए। रोग जिस अंग में हो उसे हिलाना नहीं चाहिए। मुद्य प्रसित होने पर आवश्यकतानुसार ही चोलना चाहिये। सुपाच्य भोजन देना चाहिए। पेन्सिलीन का इन्जेक्शन देना चाहिये। एम्पीसिलीन ५०० मि० ग्रा० प्रातः-सायं देना चाहिये। टेट्रासाइक्लीन सल्फा ड्रग भी दिया जाता है। उपद्रव इन सब औषधियों से शान्त हो जाते हैं।

इसमें प्राकृतिक चिकित्सा भी की जाती है। उपवास करते समय फलों का रस आदि देना चाहिये। ज्वर रहने पर उपवास कराना चाहिये। गर्म जल का व्यवहार करना चाहिये। उपवास के एक सप्ताह तक फलाहार करना चाहिये। धीरे-धीरे सुपाच्य आहार देना चाहिये। आश्रान्त स्थान पर गीली मिट्टी का लेप लगाना चाहिये। ज्वर समाप्त होने पर गर्म जल से स्नान कराना चाहिये। तोंलिया से अंगों को रगड़ कर पोंछना चाहिये। मनाग्रोध नहीं होना चाहिये इसके लिये वैसा ही भोजन करना चाहिये।

स्थानीय चिकित्सा—गणों पर मोकरामाइसीन मलहम लगाना चाहिये।

पर्य्य व्यवस्था—पुराना जो, गेहूं, नाति चायस, साठी चावल, मूंग, मसूर, चना, अरहर, जंगली जौओं का मांस रस, मक्खन, गोघृत, गोदुग्ध, करेला, लोकी, परवल, आंवला, कत्वा, अनार, बंगूर, मुनक्का, अंजीर, अविदाही, रक्तपोषक एवं तित्त पदार्थ।

अपथ्य—विरुद्ध भोजन, गुग्गुलु, गुलफा, गुलपी, तिल, विदाही, अम्ल, कटु रस वाले पदार्थ, सब्ज, पत्तों का जूक, गर्म मसाला, दही, पनीर, कांजी, सिरका, मद्य, गोवा, देना, आनूप और जलज जीवों का मांस, स्वेदन, घूप सेवन, परिश्रम, दिन में सोना, मैद्युन, तेज वायु का सेवन, क्रोध, मोद, यमन का वेग रोकना इत्यादि।

शिलाजित्वादि तैल का निर्माण—निम्न पत्र ३० तोले, सिन्दुवार पत्र १५ तोले, त्रिकला ५ तोले को ५ सेर पानी में भिगोकर बनाय कर लें। अवशेष सबा किलो जब रहे तब एक किलो निरुक्त तिल तैल में डालकर पका लें। पकते समय शिला रस ५ तो०, सफेद घना चूर्ण ५ तो०, गुग्गुलु ५ तो०, मोम ५ तो०, गन्धविरोजा ५ तोना लेकर तेल पका लें। घुना चूर्ण तैयार होने पर देना चाहिये, क्योंकि पहले देने से उफान अधिक आता है। तेल को छान कर रख लें। ५ तोले कपूर को कार्बोलिक एसिड में घुना लें। इसे तैयार तेल में डालकर बोटल में रख लें। यह सभी तरह के प्रण, जले हुए पर, फोड़े, फुन्सी सभी में भी काम करता है।

बुद्धिभ्रंश

डा० विजयशंकर पाण्डेय, एम. डी. (आयु०), राज० आयु० कालेज, पपरोला (कांगड़ा)

पर्याय, परिभाषा व ससन्दर्भ परिचय—बुद्धि-भ्रंश, अतत्वाभिनियोग, महागद, ब्रह्ममोह, गदो-द्वेग, व अपदार्थ-गद ये परस्पर एक दूसरे के पर्याय हैं। बुद्धि एवं भ्रंश के संयोग से 'बुद्धिभ्रंश' शब्द का निर्माण हुआ है। संस्कृत व्याकरणानुसार बुध् मे क्तिन् प्रत्यय के मिलने से बुद्धि शब्द बना है। बुध् धातु ज्ञान के अर्थ में प्रयुक्त होता है। इसीलिये ही 'बुध्यते ज्ञायते वा अनयेति बुद्धि' यह निरुक्ति दी गयी है। यानि जिसके द्वारा बोध या ज्ञान लाया जाता है या कराया जाता है, वह बुद्धि है। अमरकोष तथा चरक संहिता में बुद्धि के लिये धी व प्रजा शब्द भी प्रयुक्त हैं। निष्क्रि-श्रंतः शरीरस्थ मन से सम्बन्धित वह तत्व या शक्ति जिसके द्वारा किसी वस्तु या तथ्य के बारे में आवश्यक बोध या ज्ञान प्राप्त होता है एवं जिसकी महायता से तर्क-वितर्क पूर्वक सभी प्रकार के अन्तर सम्बन्ध आदि समझ में आते हैं, वह बुद्धि है।

दार्शनिक दृष्टि से यह मन से भिन्न तत्व है या शक्ति है। यह व्यवसायात्मक बुद्धि अन्तःकरण की चार वृत्तियों में से एक वृत्ति है। 'बुद्धिज्ञानमनेन च स्मृति चेतना धृतिः अहं कारादीनां बुद्धि विशेषाणां ग्रहणां चक्रपाणि दत्त के इस कथन के वाच्यजुद भी बुद्धि (धी), धृति, स्मृति आदि को एक दूसरे से पृथक्-पृथक् मानना ही उपयुक्त है क्योंकि चरक ने इनके पृथक्-पृथक् लक्षणों का भी वर्णन किया है। धी का कार्य यथा शीघ्र वस्तु के यथायं रूप को समझना तथा हित-रहित, उचित-अनुचित, करणीय-अकरणीय आदि का निर्णय

करता है। भ्रंश होने पर इन स्वाभाविक कार्यों का नाश हो जाता है।

भ्रश् धातु से घम् प्रत्यय जोड़ने पर 'भ्रंश' शब्द बना है, जिसका शब्द कोषों में मुख्यतः ३ अर्थों में प्राप्त होता है (१) अधः पतन या स्थानच्युति, (२) ध्वंस यानि नाश, एवं (३) खण्डित या विकृत होना।

सारांशतः किसी वस्तु स्थिति आदि के यथार्थ-स्वरूप का ज्ञान कराने वाली निश्चयात्मक बुद्धि नामक समता या शक्ति का विकृत होना या नष्ट होना बुद्धि-भ्रंश है।

'बुद्धि भ्रंश' नाम से किसी स्वतन्त्र रोग का वर्णन आयुर्वेदीय ग्रन्थों में उपलब्ध नहीं है। प्रायः इसका वर्णन विभिन्न मानसिक रोगों के लक्षण या कारण रूप में प्राप्त होता है। आयुर्वेदीय ग्रन्थों में क्रमशः सर्वाधिक प्रसिद्ध मानस रोग 'उन्माद व अप-स्मार' है, जो मानस रोगों का सामान्यतः प्रतिनिधित्व भी करते हैं। दोनों में कुछ न कुछ सीमा तक बुद्धि-भ्रंश अवश्य पाया जाता है। श्रीमद्भागवद् गीता के अनुसार भी स्मृतिभ्रंश से बुद्धि नाश होता है। तथा व्यग्रहारिक रूपेण भी स्मृतिभ्रंश प्रधान 'अप-स्मार' में वार-वार स्मृति भ्रंश होते रहने से अन्ततः बुद्धिभ्रंश भी हो जाता है। मुख्यतः धृतिभ्रंश प्रधान रोग 'उन्माद' में 'मन बुद्धि, संज्ञा, ज्ञान, स्मृति, भक्ति, शील, चेष्टा और आचार विभ्रम हो जाता है। किन्तु इस आधार पर उन्माद को बुद्धिभ्रंश नामक रोग मानना यथोचित नहीं है क्योंकि इसमें बुद्धिभ्रंश

५. असात्म्य विषयों का सेवन—हितकर, अहितकर समझ न पाने के कारण व्यक्ति असात्म्य वस्तुओं का सेवन करने लगता है।

आधुनिक मतानुसार बुद्धि के न्यून (अल्प) हो जाने से बुद्धि की ग्रहण करने की क्षमता, निर्णय लेने की तथा एकाग्रता की क्षमता समाप्त हो जाती है। साथ ही स्वभाव व शक्ति परिवर्तन व त्रिपाद के लक्षण भी मिलते हैं।

रोग विनिश्चय में सहायक आधुनिक विधियाँ—अतीन्द्रिय होने से मन का तथा उसमें सम्बन्धित विषयों का ज्ञान अनुमान द्वारा ही सम्भव है। फलस्वरूप उसकी विकृतियों का ज्ञान भी अनुमान द्वारा ही सम्भव है। यह भी एक मानसिक विकृति है, जिसका ज्ञान हम आप्तोपदेण, प्रत्यक्ष व प्रश्न की सहायता से मुख्यतः अनुमान द्वारा करते हैं। विशेषतः इस रोग का नैदानिक परीक्षण निम्न-लिखित आधारों पर सम्भव है।

१. यथार्थ प्रवृत्ति यानी निश्चयात्मक ज्ञान से विज्ञान (बुद्धि) की परीक्षा होती है।
२. भ्रम की रहितता (अभाव) से अवसान (बुद्धि) की परीक्षा सम्भव है।
३. ग्रहण शक्ति यानि ग्रन्थादि वचनों को शीघ्र समझ लेने या याद करने से मेधा की परीक्षा करनी चाहिए।

इन तीन आधारों पर परीक्षा करके हम इस निष्कर्ष पर पहुँच सकते हैं कि वास्तव में बुद्धि भ्रंश है कि नहीं! उदाहरण स्वरूप यदि कोई व्यक्ति यथार्थ रूप से निश्चयात्मक ज्ञान नहीं प्राप्त कर रहा है, भ्रम पूर्ण स्थिति है तथा किसी सामान्य ग्रन्थादि के वचनों को समझने या याद करने में असमर्थ है तो निश्चय ही उस व्यक्ति की बुद्धिभ्रंश है।

आधुनिक मनोविज्ञान के अनुसार बुद्धि लब्धि परीक्षा तथा मनोविश्लेषण परीक्षा द्वारा इसकी परीक्षा की जाती है।

१. बुद्धिलब्धि परीक्षा (I. Q Test)—जिस व्यक्ति की बुद्धि लब्धि ७० से कम है, उसमें बुद्धिभ्रंश माना

जा सकता है। लीगवर्थ के अनुसार ७० या उससे कम बुद्धि लब्धि वाले व्यक्ति की बुद्धि दुर्बल होती है।

२. मनोविश्लेषण पद्धति (Psychoanalysis)—के अन्तर्गत आने वाले निम्नांकित तीन प्रणालियों के आधार पर रोगी द्वारा प्रस्तुत सामग्री का विश्लेषण प्राप्त कर हम निष्कर्ष प्राप्त कर सकते हैं।

(१) मुक्त साहचर्य (Free Association)—में रुग्ण को उन्मुक्त रूपेण अपने विचारों, आशाओं, अनुभवों व कठिनाइयों आदि के बारे में बोलने के लिये कहा जाता है तथा उसे आगे-आगे बोलने के लिये उकसाया जाता है।

(२) स्वप्न विश्लेषण—रुग्णा द्वारा देने जाने वाले स्वप्नों को ज्ञात कर के उसका विश्लेषण किया जाता है।

(३) सम्मोहन विश्लेषण—में सम्मोहन की दशा में विभिन्न संकेतों द्वारा रोगी के दमित अनुभवों का पुनः स्मरण कराया जाता है, एवं उसे उस सम्बन्ध में मुक्तसाहचर्य के रूप में बोलने के लिये कहा जाता है।

साध्यासाध्यता—यह रोग सुखसाध्य तो किसी भी स्थिति में नहीं है, किन्तु रोग की आरम्भिक अवस्था में कष्ट साध्य है तथा उपेक्षा करने से शीघ्र ही असाध्य हो जाता है।

चिकित्सा सिद्धान्त—

(१) स्नेहन स्वेदनोपरान्त वमन, विरेचन, वस्ति और शिरोविरेचन द्वारा शरीर शुद्धि करते हुए संसर्जन क्रमोपरान्त मेध्य औषध रसायन व आहार का प्रयोग करने से रोग ठीक होता है।

(२) चित्त प्रसादक उपदेश, वार्तालापदि द्वारा तथा आचार-रसायन का पालन कराकर ज्ञान-विज्ञान, धैर्य, स्मृति व समाधि सम्पन्न करे। (इसी सिद्धान्त के अन्तर्गत आधुनिक मनोविश्लेषण चिकित्सा भी की जा सकती है।)

(३) दीपन, पाचन, वातानुलोमक तथा नातिकफ-वर्धक औषधि तथा हृद्य, स्निग्ध, सुपाच्य व वृंहण अन्न-पान देना चाहिए।

(४) वातव्याधि, उन्माद व अपस्मारोक्त चिकित्सा औषध योगों का प्रयोग कर सकते हैं।

किसी पदार्थ या स्थिति आदि के वास्तविक स्वरूप का ज्ञान कराने वाली निष्प्रयात्मक शक्ति, शक्ति या क्षमता के विकृत होने, अधापतित होने, स्थान-व्युत्थि/या नष्ट होने को विषादी बुद्धि-शक्ति कहते हैं। विभिन्न आधुनिक चिकित्सकों में इनका वर्णन एक स्वतन्त्र रोग के रूप में नहीं होकर विभिन्न मानसिक व्याधियों के लक्षण या कारण रूप में उपलब्ध होता है। सर्वाधिक विद्यमान उन्माद और अपस्मार व्याधि जो प्रायः मानस व्याधियों का प्रतिनिधित्व करते हैं, में अल्प सीमा तक बुद्धिशून्य अवस्था में प्रया जाता है।

पाश्चात्य चिकित्सा वैज्ञानिकों ने बुद्धिशून्य को स्वतन्त्र व्याधि नहीं बरन् मानसिक व्याधियों का एक लक्षण माना है तथा बुद्धि के क्षीण हो जाने से बुद्धि को ग्रहण करने की शक्ति, निर्णय लेने की सामर्थ्य और एकाग्रता नष्ट हो जाने से स्वभाव और मील में परिवर्तन तथा विषाद की अभिव्यक्ति ही बुद्धिशून्य उत्पन्न होता है—एना समजते हैं।

आधुनिक में इसकी परीक्षा आप्तोपदेय, प्रत्यक्ष एवं प्रश्न की सहायता से मुख्यतः अनुमान द्वारा की जाती है। आधुनिक मनोवैज्ञानिक एवं पुरा मनोवैज्ञानिक बुद्धि मन्थि परीक्षा द्वारा और मनो-विरलेषण पद्धति के मुक्त साहचर्य, स्वप्नविश्लेषण, सम्मोहन विरलेषण—इन तीन विनिष्ट प्रणालियों द्वारा इसकी जांच करते हैं।

बुद्धिशून्य प्रारम्भ की अवस्था में कष्टसाध्य किन्तु उपेक्षा कर मनोचित चिकित्सा नहीं करने पर जीस ही असाध्य रूप घारण कर लेता है। इसकी चिकित्सा स्नेहन, स्वेदन के बाद बमन-विरचन, चर्षित एवं विरोविरेचन द्वारा काया की शुद्धि करके संसर्जन करते हैं और फिर मध्य औषधि, रसायन और पथ्य-निषेधादि का सेवन करके करते हैं। इतना ही नहीं मन को प्रसन्न करने वाले उपदेय, यार्नावाप, बधा-रहावी चुनाकर तथा आचार रसायन (सुन्दर और सत्यजीत, स्वभाव एवं आचरण बनाकर) का पालन कराकर धर्म, स्मृति एवं समाधि की प्रिया सम्पादित कराने हैं।

विनिष्ट चिकित्सा में श्राद्ध पूत, पंचगव्य पूत, श्राद्धीपत्र या जंघपुष्पी पत्र स्वरम एवं मीठुभा, रसोन कल्प, तिल तैल के साथ यतावर कस्तूर, गोदुग्ध में, यनानूष्णं मधु से एवं मीठा कूट स्वरम या व्याध मधु से हैं। इनके अतिरिक्त क्षीरान्वाण पूत, जिवा पूत, कूष्माण्ड पूत, यन्त्र पूत, पावण्यादि पूत, गोमूत्र रस, स्मृतिनागर रस, मादक्यतादिष्ट आदि विधि विधान से मौखिक सेवन कराये तथा मन्थराज तैल, त्रिमांशु तैल, दंतधौत पूत, पुरातन पूत (३ वर्ष के अघिन पुराने की) आदि में से किसी एक ही शिर पर मानसिक तथा नारायण तैल का समस्त शरीर पर अल्पम कराये। मायाहारी को जोषण का पूत सरकार सिद्ध मान सेवन कराकर निर्वाण पर में मुख्यपूर्वक जपन कराना भी लाभप्रद है। पथ्य में केवल दुग्ध, भाय (उदात्ता चावल) देवे तथा आग्वासन, स्मरण, विस्मरण, आर्यसर्प, बभ्रु, दान, प्राणन, पथ्यन, भय, यजेन, तादृशा, हर्ष, विपश्यन, धी, धैर्य, अर्थ्य, स्नान, निद्रा, मुनीसन, अनुलेप आदि विहाय कराने।

राजकीय आधुनिक महाविद्यालय, पयरोना, कांजरा (हिमाचल प्रदेश) के ज्यो-विश्वनाथ पाण्डेय जी कलम के ज्यो और जिनका आधुनिक हैं। उनकी भाषा स्पष्ट और वाचनी है। इनके अथ मरम, ज्ञानसमीर महिमा से पूर्ण और सुबोध है। इनकी ज्योसुन्दर यैकी दृष्टि पर महिम की पदक मन्थन उदमना उदात्त करनी है। जिनका सम्मान एवं अद्वार हीन दिन वाच्येय की 'विद्या उदात्त विषय' के उदात्त उदाहरण है। इनके द्वारा प्रस्तुत या 'बुद्धि शून्य' जेस प्रथम, उपयोगी एक पठनीय है।

उपरोक्त चिकित्सा सिद्धान्तों के आधार पर निम्नांकित चिकित्सा-क्रम अपना सकते हैं—

१. स्नेहन, २. स्वेदन, ३. वमन, ४. विरेचन, ५. वस्ति, ६. शिरोविरेचन (नस्य), ७. संसर्जन क्रम, ८. मेध्य औषध, ९. मेध्य रसायन, १०. मेध्य आहार, ११. दीपन पाचन औषध, १२. वातानुलोमक किन्तु नातिकफवर्धक औषध, १३. हृद्यस्निग्ध, सुपाच्य व वृंहण आहार १४. ज्ञान-विज्ञान, धैर्य, स्मृति, समाधि सम्पन्नार्थ चित्तप्रसादक उपदेश, १५. ज्ञान-विज्ञान, धैर्य, स्मृति, समाधि सम्पन्नार्थ चित्तप्रसादक वार्तालाप, १६. ज्ञान-विज्ञान, धैर्य, स्मृति, समाधि सम्पन्नार्थ चित्तप्रसादक व्यवसाय, १७. ज्ञान-विज्ञान, धैर्य, स्मृति, समाधि सम्पन्नार्थ चित्तप्रसादक मनोरंजन, १८. ज्ञान-विज्ञान, धैर्य, स्मृति, समाधि सम्पन्नार्थ चित्तप्रसादक प्राणायाम, १९. वातव्याधि प्रकरणोक्त चिकित्सा, २०. अपस्मारोक्त व उन्माद चिकित्सा—

(१) तीक्ष्ण, वमन, विरेचन, नस्यादि व तीक्ष्ण अंजन द्वारा शोधन ।

(२) मन, बुद्धि व शरीर में उद्वेगोत्पादक कार्य, यथा—ताड़न, तर्जन, त्रास, दान, हर्षण, सांत्वन, भय, विस्थापन (आश्चर्य आदि उत्पन्न करना) इसके अन्तर्गत आधुनिक भौतिक चिकित्सा व इलेक्ट्रिक थैरेपी भी आ सकती है ।

(३) काम, शोक, भय, क्रोध, अतिहर्ष, ईर्ष्या, द्वेष तथा लोभ के कारण उत्पन्न विकृति में परस्पर प्रति-द्वन्द्वी भावों को उत्पन्न कर शान्त करनी चाहिए ।

(४) उन्माद व अपस्मार अधिकारोक्त औषध योग व पथ्यापथ्य का पालन करना चाहिए ।

शास्त्रीय चिकित्सा—

(१) सर्वप्रथम स्नेहन करना चाहिये क्योंकि शोद्ध-नार्थ तो स्नेहन आवश्यक है ही, साथ ही इस रोग में प्रायः वात प्रकोप रहता है और स्नेहन वात को उत्तम चिकित्सा है । गाय, भैंस या बकरी का घृत या इनके अभाव में तिल या एरण्ड तैल का पान अभ्यङ्ग आदि के रूप में प्रयोग करे ।

(२) सम्यक् स्नेहन के बाद विभिन्न विधियों द्वारा स्वेदन करें यानि शरीर में स्वेद उत्पन्न करें ।

(३) शरीर का अच्छे ढंग से स्नेहन और स्वेदन हो जाने के बाद वमन, विरेचन व वस्ति द्वारा शरीर का संशोधन करके तथा यथावश्यक संसर्जन का पालन करके शरीर को सामान्य अवस्था में लाना चाहिये । इससे रोगियों में प्रायः उदरस्थ वायु प्रतिलोम हो जाती है । अतः वस्ति अत्युपयोगी है । शिरस्थ दोषों को बाहर निकालने के लिए शिरोविरेचन नस्य अत्युत्तम है । नस्य और प्रघमन के रूप में सूखे द्रव्यों का चूर्ण तथा नादन के लिये तरल द्रव्यों का प्रयोग करना चाहिये । इसके लिए कटफन चूर्ण, प्वासकुठार रस, अणुतैल या पट्टविन्दु तैल का प्रयोग उपयुक्त है ।

(४) ब्राह्मी, शंखपुष्पी, मुलहठी, गिलोय, जटा-मांसी, कुष्माण्ड (सफेद पेठा) आदि मेध्य औषध द्रव्यों तथा इनसे निमित्त योगो का प्रयोग करना चाहिए। साथ ही शतावरी, अश्वगन्धा आदि ब्रह्म वृंहण औषध तथा हरे, यवानी आदि दीपन पाचन औषध भी दें ।

चरकसहिता में इसकी अधः अंकित औषधियां बताई गई है—

(अ) ब्राह्मघृत या पञ्चगव्य घृत ब्राह्मी या शंख-पुष्पी स्वरस से रोग-रोगी के बलानुसार यथोचित मात्रा में देना चाहिए ।

- (व) ब्राह्मीस्वरस या शंखपुष्पी स्वरस दूध से दें ।
- (स) रसौन कल्क तिल तैल से दें ।
- (द) शतावर कल्क दूध से दें ।
- (य) वचा चूर्ण मधु से दें । या
- (र) नीठा कूठ स्वरस या क्वाथ मधु से दें ।

चिकित्सादर्श के अनुसार इसकी अग्रांकित औषधियां हैं—

- (अ) क्षीर कल्याणक घृत, शिवाघृत, चैतसघृत, पञ्चगव्य घृत या कूष्माण्ड घृत २ तोला की मात्रा में प्रातःकाल मिश्री मिलाये हुए दूध से देना चाहिए ।
- (व) सारस्वतारिण्ड १ तोला की मात्रा में सम-भाग जल से भोजनोत्तर २ बार दें ।

(म) स्मृतिवागर रम १ रती, योगेन्द्र रम १ रती को मंगपुष्पी स्वरस, वनस्पत, मधु से २ धजे अपराहृत है।

(द) वायव्यादि धूलें ६ भागा को मिले कोष्ण दूध से सोते ममय रात्रि में है।

(य) मन्धराज तैल, हिमांशुतैल, पतञ्जोत घृत या पुरातन घृत की जिर पर मालिष करें।

(र) नारायण तैल का शरीर पर अर्पण करें।

(५) आथपयक्तानुसार योजित रूपेण निम्न-लिखित विचार जानरण प्रकिया करावें—

(क) सुदृग् मनोमुक्त निर्यो द्वारा रज्जा में ज्ञान, विज्ञान, धैर्य, स्मृति व मनाधि की स्थापना के लिये रज्जा की रज्जामुनार निक्षेपनाएक उपरोक्त दिन रावें, यातांलाप करावें, मनोमुक्त मनोरंजन से उपरनाय के साधन उपलब्ध करावें तथा मनोविषय प्राणायाम करने का प्रमिषण देना चाहिए। यदि धान्मयकता हो तो मन, बुद्धि व शरीर में उत्तम होन उत्पन्न करने वाली प्रकिया मया-धनकाना, शरीर पर शापान पहुचाना, हिसक आदि पशुओं द्वारा मन उत्पन्न कराना या मय-धनकानामुनार हर्षण वा सांत्वना देनी की प्रकिया मन-नाई जा सकती है।

(ख) कान, शोक, मय, शोध, हर्ष, जित्त, द्वेष, लोभ आदि यदि किसी कारणोतिरेक से द्वारा मानसिक

आपान लेने से यदि रोग पैदा हुआ हो तो उनमे पर-स्पर प्रतिद्वन्द्वी भागे वा प्रयोग करना चाहिए।

(६) पुराना दृग् वा मान विनामगर शोभत वा मांस विनाकर लेज हवा के मोती में रहित मय में गुण पूर्वक शयन करावें। इनमे बुद्धि व शरण भाक्ति की विकृति नष्ट होकर तमयं ज्ञान से प्राप्ति होती है।

रोग में होगे यदि उपद्रव व अन्तुकी चिकित्सा इनमें अनेक प्रकार के उपद्रव ही मरते हे यवोंके यह प्रायः यह अधिदान मानसिक व शारीरिक रोगों की कारण है। प्रायः अधिदान रोग प्रजापराध के कारण प्रजापराध के फलस्वरूप ही उत्पन्न होते है। इनमें प्रजा (बुद्धि) वा अज्ञ होना है, इनके स्वाभाविक रूपेण प्रजा (बुद्धि) मन्धरगी उपराध ही ही जावेने, जिसमे उपद्रवस्वरूप अनेक आधिवा उत्पन्न हो सकती हैं।

सम्भवतः इमीनिय चक्राणि म इस रोग के पदार्थ 'मन्मय' की निरक्ति नतलाज दूप कहा है कि 'मय-संगारिक दुर्गों को उत्पन्न करने के कारण यह मन्मय या मय कहनासा है।'

इन रोग में इन उपद्रवों से बचने के लिये जावश्यक है कि रोगी को मुक्ति-शो के मरदान में रखा जाय; जिसके रोगी अगनी श्रेष्ठ बुद्धि के द्वारा लोडे अपय्य कार्य व कर मके तथा उपद्रवस्वरूप अन्तु शोकी को न हो सके। यदि उपद्रव स्वरूप रोग उत्पन्न हो गया हो तो उसकी यवोचित चिकित्सा करे।

प्रमुल शास्त्रीय व अनुनूत औषधियां—

सन्दर्भ ग्रन्थ का नाम	चरक	सुश्रुत	अ-हृषय	भं. र.	वज्रसत्त	ति. सं.	स. एयं	सो. र.
औषधियों का नाम								
हाहपुत्र	—							
पंचमथ्य घृत	—	+	+	+	+			
शौरसकान् घृत								6
मन्थान घृत वा पानीय								
कान्धन घृत	+	+	+	+	+			
मिया घृत								
संतम घृत	+							
कन्दान्ध घृत			+					
संज्ञाघृत घृत	+	+	+	+	+			
महापञ्चान्ध घृत	+	+	+	+	+			
महापञ्चान्ध घृत	+	+	+	+	+			

लशुनाद्य घृत प्रथम	+		+	+
लशुनाद्य घृत द्वितीय	+	+	+	+
हिग्वदि घृत	+			
कायस्थादि घृत	+			
चयःस्थादि घृत	+	+		
पुराण घृत				
प्रपुराण घृत	+			+
सिद्धार्थक घृत		+		+
फल घृत	+	+	+	+
महापंचंगव्य घृत	+	+	+	+
ग्राही घृत			+	+
कुलधादि घृत		+		
संघवादि घृत	+			
वचा घृत	+	+		
यमक स्नेह	+	+		
क्षीरेसुरसादि घृत	+	+		
आमलकादि घृत		+		
काकोल्यादि घृत				+
सारस्वत चूर्ण				+
चन्द्रावलेह				+
सारस्वतारिष्ट				+
सिद्धार्थक अगद	+	+	+	+
चतुर्भुज रस				+
पर्पटी रस				+
कल्याण चूर्ण				+
वातकुलान्तक रस				+
इन्द्रब्रह्म वटी				+
स्मृति सागर रस				+
रसायन भैरव प्रथमन नस्य				+

चिकित्साकालीन अनुभव—चिकित्सा के दौरान उपयुक्त मात्रा में रोगी की शक्ति के अनुसार यदि रोगी को भूख प्यास लगने पर दिन के दोपहर तक केवल गह्वरपुष्पी स्वरस पर रखा जाय तथा दोपहर के बाद क्षीरोदन (दुग्ध + भात) का सेवन कराये तथा सायंकाल कोयल का घृत संस्कार सिद्ध मांस खिलाकर रोगी को निवात स्थान में सुलाया जाय तथा साथ ही उपयुक्त औषधियाँ भी देते रहें तो शीघ्र ही वाञ्छित परिणाम प्राप्त होता है। साथ ही आधुनिक मनोविश्लेषण चिकित्सा वद्धति द्वारा रोग जनक कारणों का पता लगाकर उसका यथोचित प्रतिकार करने पर और भी शीघ्र सफलता मिलती है।

पथ्य—

विहार—आश्वासन, स्मरण, विस्मरण, आश्चर्य-

कर्म, दान, त्रासन, वन्दन, भय, तर्जन, ताडन, हर्ष, विस्मय धी धैर्यारमादि विज्ञान, स्नान, अभ्यङ्ग, निद्रा अभ्यङ्ग सुशीतल अनुलेप।

आहार—लाल शालि चावल, मूंग, पुराना गेहूं, पुरातन घृत, कच्छपमांस, जांगलमांस रस, धारोष्णद्रव्य, पटोल, पेठा, बथुआ, मीठा अनार, शोभाञ्जन, नारियल, अंगूर, आंबला, फालसा, तिल तैल, वर्षा ऋतु का जल।

अपथ्य—

विहार—चिन्ता, शोक, क्रोध, अधिक मैथुन, अधिक व्यायाम, तृष्णा, निद्रा एवं क्षुधा का वेग रोकना, वेग धारण, अति श्रम।

आहार—अपवित्र अन्न, मद्य, मत्स्य, विरुद्धान्न, तीक्ष्ण, गुरु भोजन, पत्र शाक, विम्बीफल, अपाढ मांस में होने वाला फल।

वृषणशूल

आचार्य डा० महेश्वरप्रसाद, आयुर्वेद-वृहस्पति, "विशेष सम्पादक"
आचार्य डा० महेश्वर विज्ञान शोध-संस्थान, मंगलगढ़ (समस्तीपुर)

★

परिचय—अग्रातो वृषण शूल नाम प्रकरणं व्या-
न्यास्यामी मयोचुरात्रेय धन्वन्तरि आचार्य महेश्वर
प्रभृतयः ।"

"वातपूर्णादतिस्वर्णो रुक्षो वातादहेनुषु ॥"

—मा० नि० ।

"ऋदोऽनुध्वं गतिर्वायुः शोथ मूलकरश्चरन् ।

मुष्को बद्धमत्तः प्रायः पलकोपाम्बिवाहिनीः ॥"

—जा० सं० ।

अभिप्राय यह है कि वृषणों पर आघात लगने, मैथुन में तीव्र वेग को इच्छात् रोक लेने, जीत लगने, अपान वायु के कुपित होने, अजीर्ण, किरण, कंठर, उपदंश-सूयमंश के संक्रमण होने, कनपेट उबर, वस्त्र में अमसरी होने, वस्त्रनोथ, पाठरक्त, आनागत, मन्धि-नोथ, लघाहृतिक मैथुन, मारुक्ल की अधिक मयारी, मैथुन में तीव्र वेग को रोकने, मारुक्ल को मयारी करने आदि कारणों से प्रदूषित नीचे विचरण करने वाली वायु जब मंगल मन्धि में से होती हुई लघाशोथ में पहुँचती है तो वृषण में शोथ और शूल उत्पन्न कर के लघवाहिनी प्रमनियों को पीड़ित करके उनमें दर्द और बुद्धि ला देती है जिससे वृषण शूल होता है। इस रोगाधि को शिथी में जोता में दर्द, उर्दू में धुन्नों का दर्द, दर्द सुस्वा, मंशुन में वृषण-शूल, वृषण प्रनोथ पीडा, जरखी में मूच्छु, कमिपैक या मूच्छरैत, वर-शूल उन्निपैत या मूच्छरैत तथा प्रवेरी में आंताइदिन

(Orchites) या न्यूरल्लिया आंक धी रेस्टिकल्म (Neuralgia of the testiclis) कहते हैं। वृषण में शूल या दर्द कभी एक तथा कभी दोनों में मन्थन कर होता है।

कारण—इसका उत्त्पेय ऊपर किया जा चुका है।

सम्प्राप्ति—विभिन्न (उपवृक्त) कारणों से प्रदू-
षित वायु वंशज मन्धि में से होती हुई लघवाहिनी
वृषण मन्धि में पहुँचती है तथा वहाँ की प्रमनियों एवं
पुक्तवाहिनी नलिकाओं में विस्तार एवं वेदना उत्पन्न
कर के वृषणशूल को स्थिति ला देती है।

लक्षण—आक्रान्त वृषणों में कभी दोनों और कभी
एक में रुक-रुक कर टीम महान शूल होता है, कभी
शोथ भी हुआ रहता है। पीडा अति तीव्र होती है जो
उदर, कमर एवं जंघाओं तक चली जाती है, उपर
मुन्थान, उक्काहवा एवं बरह रहती है। शूल वाया
पूषण बहोर रहता है।

चिकित्सा—सर्वप्रथम शोथन एवं शोथन कर के
शोथनकरता दूर करने के निमित्त मास के शोथन
द्वारा २५० मि० नि० में शिथुन करके रोज ३० मि०
नि० मिलाकर चिला देते। छोटे शिथी को शोथनकरता
दूर करने के निमित्त आर शिथी को शोथन कर के
छो शोथन कर मां के दूध या उरखी से उदाक दूध से
थिक्करा करके मन्धा के शिथी को शोथन कर

दस्त हो कोष्ठों की शुद्धि एवं अल्प वायु का निष्कासन होगा।

पण्चात् वरित द्वारा एरण्ड तैल ६० मि० लि० से १०० मि० लि० तक प्रयोग करें।

विशिष्ट निदान—(१) प्रातः, दोपहर एवं सायं को शूलवजिनी (सि० यो० सं०) वटी १ गोली तथा वृद्धिवाधिका वटी (भा० प्र०) १ गोली-ऐसी एक मात्रा ईपत् उष्ण जल से खिलायें। भोजनोपरान्त गोक्षुरादि गुग्गुलु (शा० सं०) १ से २ गोली खिलाकर ऊपर से दशमूल क्वाथ (शा० सं०) ३० से ६० मि० लि० दिन और रात में सेवन करायें। रात में सोते समय नीम तैल (नि० रत्नाकर) १० मि० नि०, एरण्ड तैल ३० मि० लि०, कसीस १० ग्राम तथा सन्धवलदण्ड ५ ग्राम एवं कर्पूर १ ग्राम लें—इनमें से ठोस पदार्थों का सूक्ष्म चूर्ण कर के तैलों में भली-भांति मिलाकर पीड़ित अण्डकोप पर लगायें तथा एरण्ड के पत्तों उम पर डाल लंगोट कम लें। इस औषधि का अमिट दवाग वस्त्र पर पड़ जाना है। इसलिये त्याज्य-स्वच्छ वस्त्र वस्तु का ही लंगोट में और औषधि प्रयोग के समय उपयोग करें।

(१) हरे मकोय के पत्ते, हरा धनियां, हरी कासनी के स्वरस प्रत्येक १५-१५ मि० लि० एकत्र मिलाकर इसमें अफीम और कर्पूर प्रत्येक १-१ ग्राम और खुरासानी अजवायन २ ग्राम एकत्र सूक्ष्म पीसकर भलीभांति मिला लेप निर्माण करें तथा दर्द स्थान पर इस लेप को पतले रूप में हर ४-६ घण्टे पर लगायें।

(३) गुलाबजल उत्तम और मिरका प्रत्येक ३०-३० मि० लि० में उत्तम कर्पूर १ ग्राम भली-भांति मिलाकर इसमें वस्त्र घण्ट सिगोकर पीड़ित वृषण कोप पर रख बांध दें। वस्त्राक सूखते ही पुनः औषधि से भिगो कर बांध दें।

(४) सोंठ, एलुवा, चाल हरीतकी, श्वेत पुनर्नवा की जड़, कुन्दरु, शिग्रुछाल, गुग्गुलु प्रत्येक १०-१० ग्राम. नीम का तैल, घृत, भुनी हींग २-२ ग्राम इन्हें एकत्र पीस लेप बना (जल में पीस कर) पीड़ित अण्डकोप पर लगाकर लंगोट कस दें।

(५) नीम के पत्तों के उष्ण क्वाथ में हल्की सी अफीम मिलाकर इसमें वस्त्र-खण्ट भिगोकर दर्द युक्त वृषण की सेंक करें।

(६) महामुद्गान चूर्ण (शा० सं०) २ से ४ ग्राम तथा पोस्तदाना १ ग्राम एकत्र मिला गर्म जल से दिन में २-३ बार खिलायें तो दर्द, ज्वर दूर हो।

(७) टेसू के पुष्प तथा पोस्त की डोंडी—प्रत्येक ६०-६० ग्राम त्रीकृट कर जल में विघ्नित क्वाथ करें तथा उसकी धारे वृषणशूल ग्रस्त अण्डकोप पर डालेंगे। क्वाथ को वस्त्र से छानने पर जो ठोस शेष बचे उसे पीस गरम-गरम पीड़ित अण्डकोप पर बांधें।

(८) 'वृषणशूल हर महेश्वरम्' की १ से २ गोली या कौपशूल इपत् उष्ण जल या महारासनादि क्वाथ (शा० सं०) से प्रातः-सायं एवं रात को सेवन कराया गया तो वृषणशूल एवं शोथ में उत्तम लाभप्रद प्रमाणित हुआ। इसके सेवन के पहले कटज अवश्य दूर कर लें।

(९) नीम के हरे पत्ते, शरपुंखा के पत्ते, कण्टकारी की जड़ की छाल, श्वेत पुनर्नवा की मूलत्वक्, दर्दमेदा, पोस्तदाना, कटकरंज बीज की मीमी प्रत्येक १०-१० ग्राम ले जल से पीस कर इसके मोटा लेप पीड़ित अण्डकोप पर करें तो शूल दूर होगा। दिन में ३ बार।

पथ्यःपथ्य—यवमण्ड, यव के पकाये लेई, मूंग की खिचड़ी, बकरी के छानकर जवाले दूध, अन्य सुपाच्य लघु आहार एवं लघु पेय देवे। वातवर्द्धक, गरिष्ठ दुपाच्य एवं मिर्च मसालेदार भोजन आहार से परहेज रखे।

पर शुक्रवहा मोटी और नोड्यूलर हो जाती है। शुक्राशय भी विवर्धित और परिस्पर्श हो जाते हैं। शुक्रवाहिनियों (Vasa deferens) के अधिच्छेद को बहुत हानि पहुंचती है। व्रण वस्तु के संकोच करने पर उसके सुपिरक मुड़ जाते हैं जिसके कारण शुक्रवहन में गड़बड़ी होकर क्लेश्यता हो जाती है।

तीव्रावस्था व्यतीत होने पर जीर्णावस्था प्रारम्भ

होती है जो वर्षों रहती है। तन्तुत्कर्ष इस अवस्था का प्रधान लक्षण है। जिसके कारण ऊति का शनैः-शनैः क्रमिक नाश होता रहता है।

चिकित्सा—कई मास तक यक्ष्मा रासायनी चिकित्सा आवश्यक है। एक ओर के रोग में अधिवृषणोच्छेदन और रोग बढ़ने पर वृषणोच्छेदन करना उचित है।



वृषणार्बुद

[TUMOUR OF TESTIS]

डा० प्रेमशंकर शर्मा ए., एम. बी. एस.,

इच्छार्ज-राज. आयु. चिकि. तसीमो बाय: धौलपुर (राज०)

दस वर्ष के बालक से ३० वर्ष के युवक में यदि पुष्ट वृषणता या कोई लिंगसूत्री विकृति हो तो वृषणार्बुद पाये जाते हैं। दुर्दम अर्बुद वृषण के अन्दर उत्पन्न होते हैं, जो निम्न लिखित है—

(१) सेमिनोमा (Seminoma)—सूक्ष्म, शुक्राणु-जन तलिकाओं (सेमीफेरस ट्यूब्यूल्स) में उत्पन्न होते हैं। अर्बुद कडा, ठोस, एक समान आकृति वाला व धीरे-धीरे बृहदाकार हो सकता है।

(२) टेरटोमा (Teratoma)—ये जनन कोषाओं में बनते हैं, जिनमें पेशी, तान्त्व ऊतक और उपास्थि कोषिकाएँ होती हैं और रक्तस्राव क्षेत्र भी हो सकते हैं।

(३) कोरियन उपकलाबुद (Chorion Epithelioma)—यह वृषण का सबसे दुर्दम अर्बुद है जो जनावरोहित वृषण में अधिकतर होते हैं।

लक्षण—जब भी वृषणार्बुद बनने लगता है, वृषण बढ़ने लगते हैं, पर वेदना का सर्वथा अभाव रहता है।

अर्बुद चिकना, ठोस और एक समान तथा भारयुक्त होता है। वृषण रज्जु धमनी (स्पेरमेटिक आर्टरी) के प्रारम्भ पर स्थित परामहाधमनी (पेरा एओरटिक नोड्स) में स्थानान्तरण होता है जिससे नाभि से एक ओर उदर में एक प्ररूपक (Typical) पिंड बन जाता है। कुछ रोगियों में क्षीणता (Cachexia) भी होती है।

जब अन्तर्स्त्रीय केशिकाओं में अर्बुद बनता है, तो लड़कों के कम उम्र में ही दाढ़ी-मूँछ आ जाती हैं। स्तनों की वृद्धि भी साथ-साथ पायी जाती है।

चिकित्सा—वृषणोच्छेदन और वृषणरज्जु का उच्च बन्धन (Ligastion) किया जाता है तथा परामहाधमनी पर्वों की गम्भीर 'एक्स-रे' चिकित्सा की जाती है। यह विषय शल्य चिकित्सा (Surgery) से सम्बन्धित है। अतः शल्य शास्त्र की पुस्तक में बृहद वर्णन हृष्टव्य है।



भग कण्डू

वैद्य मोहरसिंह आर्य, मु० पो० मिसरी (मिवाजी) हरयाणा

व्याख्या—भगोष्ठों पर होने वाली खुजली को भगकण्डू कहते हैं। इस अवस्था में योनिपथ में चारों ओर कण्डू होते हैं। यह स्वयं व्याधि न होकर योनि में होने वाले अनेक रोगों का लक्षण है।

पर्याय—(चरक)—अचरण, (वंशक)—भगकण्डू, योनिकण्डू, (भावा)—योनि में खुजली, (उर्ध्व)—जर्मगाह की चारिण, (अरबी)—हफतुस्कुर्ज, (अंग्रेजी)—Pruritis Vulvae

योनि कण्डू निदान—

१. त्वग्रोग—यथा योनि प्रदेश में दृढ़, विचित्रता, रक्तता, त्वक्क्षीय एक कुष्ठ प्रभृति। इन रोगों में न कोई भी रोग यदि नगीष्ठ पर उत्पन्न हो जाये तो कण्डू उत्पन्न हो जाती है। क्योंकि उक्त रोगों का प्रत्यात्म लक्षण कण्डू है, इन रोगों के कारण उत्तमोत्तम कण्डू होती है, कि यथा खुजली-खुजाते लोह-सुहात हो जाती है।

- [२] यामा—खुजली (Scabies) —
- [३] पित्तिभ्र (Psoriasis) —
- [४] विमर्ष (Herpes) —
- [५] न्नायुक्त रोग (Neurodermatitis) —
- [६] स्थानीय त्वचा में सूक्ष्म इन्फेक्शन रोगों में योनि कण्डू के कारण हैं।

२. पर्यायव्ययजन्म—(१) मृगशं—इसमें स्थानिक क्षय का तापद्वैतिक प्रभाव भगकण्डू उत्पन्न कर सकता है।

(२) स्पोडन (Obesity) इस अवस्था में भग मन्त्री-पक्षी शत्रु भी योनि का रहने से भगकण्डू बर्ध करती है।

(३) मूत्र विषमता (Uremia) में मूत्र विषमता के पश्चात् गुप्ताङ्गों को स्वच्छ न करता।

- (४) उपावटता ग्रन्थिय (Hypothyroidism)
- (५) कागला (Jaundice)

३. यौनरोग जन्म—(१) योनिपथ में प्रक्षोषक खाय गया—जाकरवाति प्रजाति (Monilia) मिष्ट-प्रजाति (Trichomonas)।

(२) मूत्र की असंयति—मूत्र का हर समय भग को नीला रहना।

(३) गुद तथा योनि मध्य भगन्दर।

(४) भग का रोग नल्लिका। (Leukoplakia) भगभिरत्र।

(५) भग क्षय के छन।

(६) योनि प्राचीर का छन।

(७) भग पार।

(८) मार्मिक धर्म विचार।

४. महायोनीयकारक—(१) मूत्ररुनि (Thread worm)

(२) अर्ज (विनेयकः क्लाम)।

(३) रोग आमाशय।

(४) विषर।

५. दुग्धावस्थाजन्म—इस अवस्था में अर्धशय्य के समय भगकण्डू हो जाती है। इसका विशेष कारण योनिपथ प्रभाव का प्रभाव है।

६. मानसिक हेतु—जहाँ कोई भी कारण दुर्घटना नहीं होता उन्ने मन, परिचिति का

मानते हैं। यथा—पति-पत्नी की खटपट, रजोनिवृत्ति काल।

स्थानिक हेतु—१. अस्वच्छता, २. बाह्य जननाङ्गों की गन्दगी।

(२) रासायनिक द्रव्यों का उपयोग। यथा—वस्त्र धोने के तीव्र साबुन से जननाङ्गों को धोना। गर्भ-निरोध के लिए प्रयुक्त उत्तरवस्ति।

(३) तीव्र मलहम तथा घौलों का प्रयोग। यथा—द्रवीभूत मोम (Parafin Liquid) डिटोल (Ditol) आदि तीव्र लोशनों से योनि धोना।

(४) अप्रकृतिक मैथुन। यथा—हस्त क्रिया।

(५) योनि प्रदाह।

(६) गंभीरस्था।

(७) भ्रगोष्ठ के भीतरी भाग में सूक्ष्म केश उत्पन्न होना।

(८) यूका, जुए पड़ जाना (गुप्तागों में) इनकी उत्तेजना से।

(९) भ्रगोष्ठ के भीतरी भाग में मैल जम जाना—यह अविवाहित बालिकाओं में होता है।

लक्षण—योनि में तीव्र खुजली होती है। खुजलाते खुजलाते रुग्णा दुःखित तथा लोहू-लुहान हो जाती है। खुजली के स्थान पर सुई चुभने जैसी पीडा होती है। खुजलाने से त्वचा का वर्ण लाल हो जाता है। कण्डू स्थान को खुजलाने के पश्चात् वहां दाह होने लगती है। खुजलाने से नखों द्वारा जितनी चर्म कट-फट जायेगी कण्डू भी उतनी ही उत्पन्न होगी। कण्डू के कारण मैथुन इच्छा बढ़ जाती है।

आचार्य चरक ने अचरणा योनि का वर्णन इस प्रकार किया है—

योन्धामध्यावनात्कण्डू जाताः कुर्वन्ति जन्तवः।
अस्त्रस्यादचरणाकण्डूवातयाऽतिनरकाण्डूक्षिणी ॥

अर्थात् योनि को प्रतिदिन धोकर शुद्ध न रखने से उत्पन्न हुए जन्तु योनि में कण्डू उत्पन्न करते हैं। उस योनि को अचरणा कहते हैं। स्त्री को उस खुजली के कारण-पुरुष से संभोग की अत्यन्त उत्कट इच्छा बनी रहती है।

अष्टांग संग्रह में इस योनि व्यापद को विप्लुता कहा गया है—

विप्लुतारूपात्वघावनात्।

सञ्जायत जन्तुः कण्डूला कण्ड्वा चातिरतिप्रिया ॥

चरक तथा वाग्भट इस रोग को कृमि दोष से मानते हैं। ये कण्डूकारक कृमि रक्तज होते हैं। जैसा कि रति रहस्य में कहा है—

रक्तजाः कृमयः सूक्ष्मा मृदुमध्योग्रशक्तयः।

कण्डूकारक ये कृमि रक्तज होते हैं।

चिकित्सा सूत्र

(१) रोग के कारण को दूर करें।

(२) रोगी को उपयुक्त आहार दें।

(३) मानसिक अशान्ति को दूर करें।

(४) संशामक का प्रयोग करें।

(५) स्थानिक प्रयोगार्थ कण्डूहर लेप, मलहम, तैल, आदि का प्रयोग करें।

(६) भग स्थान को स्वच्छ तथा शुष्क रखें।

(७) योनि कण्डू रोग में शीतल जल का परिषेक करें।

(८) स्नेहन, स्वेदन तथा उत्तर वस्ति का प्रयोग करें।

चिकित्सा

१. योनि प्रक्षालन योग—(१) वट् पीपल, गूलर, सिरस की छाल ४-४ ग्राम, जल १ लिटर लेकर क्वाथ करें। अर्धावशेष रहते उतार कर छाल लें। इस कोर्षण क्वाथ से योनि को धोवें। अथवा—फिदकरी चूर्ण ६ ग्राम को १ लिटर जल में घोल सुषुप्त कर दिन में तीन बार योनि को धोवें। अथवा—त्रिफला क्वाथ से योनि को धोवें। अथवा—उदुम्बर पत्र क्वाथ से योनि को धोवें।

२. योनिरोगान्तक वतिका—पिप्पली, मरिच, हरीतकी, शतावर, कूठ, सेंधवलवण समभाग लें। सब का वस्त्रपूत चूर्ण बना जल के संयोग से अंगुष्ठवत् वतिका बनकर योनि में धारण करने से अचरणा आदि कफज योनि रोग नष्ट होते हैं।

भगन्दर

वैद्यराज डा० जहानसिंह चौहान, आयुर्वेद-बृहस्पति, साहित्यायुर्वेद वाचस्पति
चौहान आयुर्वेद निकेतन, ग्नीगंज, चैतपुरी (उ० प्र०)



परिचय—यह रोग भग (गोनि), गुदा एवं वन्ति (मूत्राणय) के चारों ओर के प्रदेश में दारण छिद्र करके भग के समान आकृति वाला ग्रन्थ उत्पन्न करता है, इसलिये इस रोग को भगन्दर कहते हैं। भगन्दर में सर्वप्रथम जो कि पिड़िका होती है उसको 'भगन्दर पिड़िका' और पिड़िका फूटने पर जो ग्रन्थ बनता है उसको भगन्दर कहते हैं। भावप्रकाश में लिखा है कि गुदा की बगल में, २ अंगुल के बीच में, पीड़ा उत्पन्न करने वाली और फटी हुई जो पिड़िका या फुन्सी होती है, उसे ही भगन्दर कहते हैं।

आचार्य 'भोज' का विचार है कि यह गुदा की ओर मूत्राणय को चारों ओर में गोनि की तरह फोड़ देता है, इसलिये इस रोग को 'भगन्दर' कहते हैं। एक जगह लिखा है कि गुदा के दर्द-गर्द शोथी अंगुल की दूरी पर फुलियां एवं गांठें होती हैं जो पकती, फूटती तथा गहरी है, इसी रोग को भगन्दर कहते हैं।

याम्य में भगन्दर, नाडीप्रद का एक प्रकार है। गुदा के चारों ओर दो अंगुल के स्थान में होने वाली, पेटनायुक्त पिड़िका फूट जाने पर भगन्दर कहलाती है। गुदा के चारों ओर या भाग अधिकांश होने वाला है। पिड़िका के पक कर फूट जाने पर पूष (Pus) होने स्थान को टायुष (Tayush) की ओर गुदा जाता है, जिसमें उभयता पुष्प निर्गम नहीं हो जाता है। यदि याम्यरूप बहा पर नाडीप्रद बह जाता है। यह

भगन्दर जब अपर्य मेचन में विगठ जाता है तब उस जगह सूनाय हो जाता है और उसमें कभी-कभी मल तथा मूत्र भी निकलने लगता है। फुपित यातादि शोथों में, पहले गुदा में २ अंगुल की दूरी पर यमनीय उत्पन्न होता है। जब वह पक कर फूट जाता है तब उसमें से लाल रक्त का आग तथा पूष आदि शाने लगता है। पाव बढ़ने पर मल-मूत्रादि निगच्छते हैं।

भगन्दर को पात्रवाथ वेदर में किम्बुगा इन् गुनी (Fistula in Ano) कहते हैं, वास्तव में यह एक नाडीप्रद होता है। यह नाडीप्रद गुदा तथा मन्दाणय के पास पाया जाता है इस स्थान के नाडीप्रद को ही भगन्दर कहा जाता है।

भगन्दर एक संक्रामित मार्ग होता है जो गुदा के निकट की रक्ता में जीवन् गुदा या मन्दाणय उत्पन्न होता है। कुछ ऐसे भी भगन्दर होते हैं जो रक्ता पर न घुस कर भीतर मन्दाणय मार्ग की स्थापना तथा द्वारा घुसते हैं अतएव इनके उद्भूत गुदा के भीतर स्थापना तथा में होते हैं। मन्दाणय या गुदा की ओर आकर उनके मार्ग में स्थापना तथा द्वारा फूटती है, यह पूष का मार्ग 'भगन्दर' कहलाता है।

भगन्दर को मन्दाणय हेतु-शोथ की शक्ति करण, अर्थात् एक स्थान प्राणना पर देहना, गर्भ को उत्पन्न करने का शक्ति दे देना कहते हैं, वरिष्ठ भेद-समर्थन आदि पुष्पे वास्तव के स्थान में, पुष्पे

कर्म के परिपाक से अथवा तुरन्त सज्जनों की निंदा करने से, दिन चर्या में अन्ध अनिष्ट-अपथ्य सेवन आदि से रोग की उत्पत्ति होती है।

भगन्दर के भेद—आचार्य 'सुश्रुत' ने ५ प्रकार के भगन्दर माने हैं यथा—शतपोनक, उष्ट्रग्रीव, परिस्त्रावी, शम्बूकावर्त तथा उन्मार्गी।

वृद्ध 'वाग्भट' ने भगन्दर के ८ भेद माने हैं। इनमें वातादि दोष से पृथक्-पृथक् ३ प्रकार का, सन्निपात से एक प्रकार का, संसर्गज तीन प्रकार का और आठवां आगन्तुज भगन्दर माना है। इस प्रकार से वाग्भट् के अनुसार—(१) वातजन्य (शतपोनक), (२) पित्तजन्य [उष्ट्रग्रीव], (३) कफजन्य [परिस्त्रावी] ४ सान्निपातक (शम्बूकावर्त) ५ आगन्तुज (उन्मार्गी) ६ वातपित्तज (परिक्षीपी) ७ वातकफज (ऋजु) कफपित्तज (अर्शो-भगन्दर) ये ८ भेद बताये हैं।

पाश्चात्य ग्रन्थों में स्थान तथा आकृति के भेद से अनेक प्रकार के नाम दर्शाये गये हैं किन्तु तीन प्रधान भेद होते हैं यथा—(१) द्विमुखी या पूर्ण भगन्दर, (२) वहिर्मुखी या बाह्य अन्ध भगन्दर, (३) अन्तर्मुखी या आन्तरिक अन्ध भगन्दर।

अब हम यहाँ पर सुविधा की दृष्टि से भगन्दर के भेदों का संक्षिप्त विवरण दे रहे हैं।

वातिक या शतपोनक भगन्दर—वातिक, कषाय तथा रूक्ष पदार्थों के सेवन से अत्यधिक द्रुपित हुआ वायु गुदा के स्थान में एक पिड़िका को उत्पन्न कर देता है जिसका समय पर उपचार न करने से उसका पाक हो जाता है उसमें भयंकर वेदना होती है। पिड़िका के फूटने पर रक्तवर्ण का फेनयुक्त स्राव, अनेक मुख वाले व्रणों से मल, मूत्र तथा शुक्र का निकलना आदि लक्षण होते हैं।

इसमें वातज भगन्दर सूक्ष्म मुख वाले वृद्ध से छेदों से चलनी की भांति भरा होता है। इन छिद्रों में से क्रमशः ज्ञागयुक्त स्वच्छ स्राव निरन्तर बहता रहता है। इसीलिये इसका नाम शतपोनक है। संस्कृत भाषा में 'शतपोनक' को चलनी कहते हैं। वास्तव में इस भगन्दर के अन्तर्गत चलनी के समान ही छिद्र होते हैं।

पित्तज उष्ट्रग्रीव भगन्दर—अत्यन्त पित्तकारक पदार्थों के सेवन करने से कुपित हुआ पित्त, गुदा प्रदेश में लाल रङ्ग की फुंसी उत्पन्न कर देता है। यह फुंसी (पिड़िका) शीघ्र पक जाती है और इससे दुर्गन्धित उष्णस्राव होने लगता है पिड़िका का आकार ऊंट की गर्दन के समान होता है इसीलिये इसे उष्ट्रग्रीव भगन्दर कहते हैं।

कफज या परिस्त्रावी भगन्दर—कफप्रकोपक कारणों से प्रकुपित तथा वायु से अधः प्रेरित कफ गुदा के समीपवर्ती १ या २ अंगुल के क्षेत्र में स्थिर होकर मांस तथा रक्त को द्रुपित कर श्वेतवर्ण की स्थिर कठिन, स्निग्ध, गहरी तथा कण्डूसह पिड़िका उत्पन्न करता है। इस प्रकार की पिड़िका में अत्यन्त दारुण कफजन्य वेदनाये होती हैं। जिसकी उपेक्षा करने से पाक हो जाता है और वहाँ पर व्रण बन जाता है। यह व्रण अत्यन्त कठिन एवं शोथयुक्त रहता है। इसमें खुजली तथा निरन्तर पिच्छलयुक्त स्राव होता रहता है। उसकी चिकित्सा न करने पर व्रण से वात-मूत्र-मल तथा वीर्य आने लगता है।

सन्निपातज या शम्बूकावर्त भगन्दर—प्रकुपित वात, पित्त, कफ अपने साथ लेकर नीचे आकर गुदा के निकट १ या २ अंगुल क्षेत्र में स्थिर होकर पांव के अंगूठे के अग्रभाग के प्रमाण की तीनों दोषों से युक्त लक्षणों वाली पिड़िका उत्पन्न करता है। इसमें दाह, कण्डू, शूल, तृषा, ज्वर एवं वमन आदि लक्षण होते हैं। पिड़िका की उपेक्षा (चिकित्सा न करने) करने से पाक होकर व्रण में परिणत हो जाती है। व्रण की गतियाँ-नतिलयाँ दारुण वेदनाओं के वेग के साथ गुदा को विदीर्ण करती हैं जिससे विविध वर्ण का स्राव होता है।

यह भगन्दर शम्बुक (घोंघा, छोटा शङ्ख) के आवर्त—चक्कर के समान होता है। इसमें अतिशय वेदना के कारण गतियाँ गुदा को फाड़ती रहती हैं। जैसा कि अष्टांग हृदय में लिखा है कि—

सर्वजः शम्बुकावर्तः शम्बुकावर्तं सन्निभः।
गतयो दारयन्त्यस्मिन् स्ववेगदीरुरीगुदम् ॥

(३) अन्तर्मुखी या आन्तरिक अन्ध भगन्दर— इस प्रकार के भगन्दर का छिद्र चर्म पर नहीं होता है। वह भीतर की ओर मलाशय में खुलता है और उससे उत्पन्न पूय मलाशय में ही जाती है। इस प्रकार के भगन्दर में मल के साथ पूय भी आती है। इस प्रकार के भगन्दर में अंगुनी के द्वारा मलाशय में स्थित भगन्दर के छिद्र को प्रतीत नहीं किया जा सकता है। एपणो को अन्दर डाल कर अनुभव किया जा सकता है।

साध्यासाध्यता

पट कृच्छ्रमाघनास्तेषां, निचयक्षतजीव्यजेत ॥

प्रवाहिणी क्लीं प्राण्त् सेवनीं वा समाश्रितम् ।

अर्थात् ६ भगन्दर (एक दोपज और द्विदोपज)

कष्ट साध्य हैं। मन्निपातज तथा क्षतज असाध्य है। अथवा प्रवाहिणी क्ली या सेवनी में पहुँचे सभी भगन्दर असाध्य होते हैं।

इस प्रकार से हम कह सकते हैं कि सभी तरह के भगन्दर भयंकर तथा कष्ट साध्य होते हैं। इनमें शम्बू-कार्बोचक्त, उन्मार्गी विशेष रूप से असाध्य माने गये हैं। जिस भगन्दर रोगी के भगन्दर से मल, मूत्र, वायु वीर्य एवं कीड़े निकलते हैं वह व्यक्ति शीघ्र ही मर जाता है। जैसा कि लिखा है कि—

वातमूत्रपुरीपाणि क्रमयः शुक्रमेव च ।

भगन्दरात् स्ववन्तस्तु नाशयन्ति तमातुरम् ॥

—गदनिग्रह ।

भगन्दर का स्पष्टीकरण

आधुनिक विधि—भगन्दर के छिद्र द्वारा 'लिपियोडील' या नियोहाइड्रियोल जो तैल में आयोडीन का घोल होता है को सिरिज द्वारा प्रविष्ट किया जाता है। तत्पश्चात् 'एक्सरे' चित्र लेने से तथा एपणी प्रविष्ट के भगन्दर के मार्ग का अनुमान किया जाता है। इस प्रकार के भगन्दर के मुख्य भाग तथा उसकी शाखायें चित्र में दिखाई देती हैं।

भगन्दर की चिकित्सा में सिद्धान्त—(१) जहाँ तक हो सके भगन्दर की चिकित्सा करने से पूर्व ही की जाय, चिकित्सक को चाहिये कि पिडिका को गिमी भी अवस्था में पकने न दिया जाय। क्योंकि पकने पर

भगन्दर अत्यन्त अष्टसाध्य हो जाता है। इसलिये एक चिकित्सक का कर्त्तव्य है कि वह ऐसी चिकित्सा करे जिससे कि पीडिका बैठ जाय। कच्ची अवस्था में पिडिका से रक्तमोक्षण अर्थात् खून निकलना ही इसकी प्रधान चिकित्सा है।

(२) वमन, विरेचन, रक्त का निकलना, परिवेक तथा विभिन्न प्रकार के प्रलेपों का प्रयोग करें, जिससे कि पिडिका (फुंसी) पकने न पावे और वह बैठ जावे।

(३) भगन्दर की चिकित्सा में वह सभी उपाय काम में लाने चाहिये जो एक विद्रधि (Abscess) बैठाने में काम में लाये जाते हैं।

(४) पिडिका के पक जाने पर नाड़ीघ्रण की भांति उपनाह, शोथन तथा रोपण का कार्य करें।

(५) क्षार प्रयोग तथा शास्त्रकर्म ही इसकी प्रधान चिकित्सा है। आवश्यकतानुसार अग्नि कर्म का भी प्रयोग करना चाहिये।

(६) यदि भगन्दर का घ्रण सूख गया हो तो भी भगन्दर वाले रोगी को १ वर्ष तक दण्ड, कसरत, मंथुन, युद्ध, घोड़े, हाथी की सवारी, गरिष्ठ भोजन आदि का प्रयोग नहीं करना चाहिये।

आयुर्वेदीय चिकित्सा

पिडिका (फुंसी) को बैठाने के लिये—(१) सोंठ, गिलोय, पुनर्नवा, बड के पत्ते तथा पानी के अंदर की ईंट—इन सब द्रव्यों को पीस लें और लेप तैयार कर भगन्दर की फुंसी पर प्रयोग करें तो वह बैठ जाती है।

(२) अफीम ६ ग्राम, एनुआ (मुसब्बर) ६ ग्राम, मुनक्का २ ग्राम इन सब द्रव्यों को पानी के साथ पीसकर टिकिया बना लें और पिडिका पर बांधें तो वह बैठ जाती है।

(३) सोंठ, पुनर्नवा, गिलोय, मुलहठी तथा बेरी के पत्ते सभी द्रव्यों को समभाग लेकर महीन पीस लें और गरम करके गांठ पर बांधें तो वह बैठ जाती है।

(४) गदनिग्रहकार का मत है कि गुदा के शोथ को देखकर विशेष रूप से उसका शोथन करें। तत्पश्चात् रक्तमोक्षण करें जिससे पिडिका पकने न पावे। इसके लिये, पूर्व में दिया गया योग नं० १

पर्याप्त प्रशस्त बताया गया है। जैसाकि भावप्रकाश में लिखा है।

वटपत्रेष्टकाशुण्ठीसगुडूचीपुनर्नवाः।

सुपिष्ट पिडिकाऽवस्थे लेपः शस्तो भगन्दरे ॥

पिडिका के पक जाने पर—यदि किसी कारण से अथवा पूर्व चिकित्सा न करने से फुंसी न बँठे और पाक हो जावे तो उसकी निम्न प्रकार से चिकित्सा करें।

जब पाक होकर पिडिका फूट जाय और गतिमान ब्रण हो जाय अथवा भगन्दर की अवस्था में रोगी चिकित्सक के पास आये तो शस्त्रकर्म करना चाहिए। इसके लिये पूर्वकर्म तथा प्रधानकर्म सामान्य विधान हैं।

रोगी को स्नेहन, स्वेदन करके शय्या या फलक पर लिटा दें, साथ ही अर्श के समान यन्त्रण कर (संकुचित-जानु कर्पूर में रखकर) शस्त्रकर्म करना चाहिये। इसके बाद गुदा के छिद्र में भगन्दर यन्त्र (रेक्टोस्कोप) डालकर भगन्दर के छिद्र का ठीक-ठीक ज्ञान किया जाता है। भगन्दर के आन्तरिक मुख के ज्ञान के लिये एपणी (Probe) का प्रयोग किया जाता है। इसके द्वारा ब्रण का मार्ग देखकर एपणी को और ऊपर उठाकर शस्त्र से मलाशय के साथ ही काट दिया जाता है। अन्तमुख भगन्दर में भी ऐसे ही भगन्दर यन्त्र को डालकर ऊपर से मलाशय गत छिद्र के द्वारा एपणी को डालकर शस्त्रपातन किया जाता है। आवश्यकतानुसार अग्निकर्म तथा क्षार का पातन भी किया जाता है। शस्त्रकर्म की यह एक सामान्य विधि है।

आधुनिक युग में भी यही क्रिया अपनाई जाती है। इसमें गुद संकोचनी पेशी को काटने से बचाया जाता है। वहिर्गुद संकोचनी को एक से अधिक बार नहीं काटा जाता, साथ ही नाड़ीव्रण का लेखन (Curette) कर शुद्ध किया जाता है। प्राचीन काल में यह कार्य क्षार या अग्नि के द्वारा किया जाता था।

विशेष प्रकार के भगन्दरों में—शतपोनक एक अनेक छिद्रयुक्त भगन्दर होता है। इसमें सर्वप्रथम मध्यनाड़ी की चिकित्सा करनी चाहिए। जब एक का

रोपण ही जाये तब दूसरी की चिकित्सा करनी चाहिए।

यदि भगन्दर में एक दूसरे से सम्बद्ध नाड़ीव्रण बने हों तो बाहर की ओर से विविध प्रकार से छेदन किया जाता है। यदि नाड़ियाँ एक दूसरे से सम्बद्ध न हों तो एक बार भी बड़ा छेदन होने से हानि की आशंका रहती है। इस तरह से इस वात का ध्यान रखा जाता है कि गुद संकोचनी पेशी न कटने पावे और यदि बाह्य गुदसंकोचनी पेशी कटे भी तो एक बार से अधिक न कटने पावे। गुदसंकोचनी, पेशी के कटने पर उसकी संकोचन की क्रिया समाप्त हो जाती है जिसके परिणामस्वरूप मलमूत्र का निकलना, आटोप, गुदा में शूल, ब्रंश आदि उपद्रव हो जाते हैं।

शतपोनक भगन्दर में जब कई प्रकार के छिद्र होते हैं तब कई प्रकार के छेदन (Excision) यथा—१. अर्द्धलाङ्गलक (आधा हल के समान) २. लाङ्गलक, T के आकार ३. सर्वतोभद्रक (मण्डलाकार या गोल) ४. गोतीर्थक (गो येनि सदृश्य अण्डाकार) करने की आवश्यकता अनुभव की जाती है।

पश्चात् कर्म—शस्त्रकर्म करने के पश्चात् सभी स्रावयुक्त भागों का अग्नि से दाह किया जाता है।

रक्षा एवं स्राव को दूर करने के लिये तत्काल स्वेदन क्रिया करनी चाहिये। इसके लिये तिल-तण्डुल एवं उड़द की कुशरा निर्मित कर अथवा खीर को पकाकर इनसे स्वेदन करना चाहिये। इस कार्य के अतिरिक्त नाड़ी स्वेदन भी परमावश्यक होता है। इसके लिये ग्राम्य, आनूप तथा औदरिक जीवों के मांस, लावादि पक्षियों के मांस, वन्दाक, वृहत् पंचमूल इन द्रव्यों का कषाय निर्मित कर स्नेहयुक्त कृम्भ में रखकर नाड़ी का योग करके स्वेदन करना चाहिये। इन क्रियाओं से पीड़ा तथा स्राव कम होकर भगन्दर का रोपण शीघ्र हो जाता है।

उपर्युक्त स्वेदन क्रिया के पश्चात् रोगी को पीने के लिये कूठ, लवण, वच, हिंग, अजमोद इन सबक चूर्ण बराबर धृत मिलाकर देना चाहिये।

यातिज वेदनाओं की शान्ति के लिये मूलीका, काजिक, सुरा, मौवीरप, मधुकर्तन, उंगुदी तैल आदि द्वारा घन का परिष्कृत करना चाहिये।

इस प्रकार में उपर्युक्त क्रियाओं के द्वारा मल-मूत्र बरने-अबने मार्गों में प्रवृत्त होने लगते हैं नाथ ही अन्य सभी प्रकार के उपग्रह शान्त हो जाते हैं।

उच्छ्नीव—इस प्रकार के भगन्दर में शस्त्रकर्म नहीं करना चाहिये। सड़े-गते भागों को दूर करने के लिये शार का प्रयोग करना चाहिये। बार पानन के पश्चात् पृत मंशुष्ट तिल का लेप करना चाहिये। प्रति तीसरे दिन पट्टी खोल कर घन का शोधन तथा रोपण करना चाहिये।

कफज या परिस्त्रावी भगन्दर—इस प्रकार के भगन्दर में शस्त्र क्रिया के द्वारा श्वाय के मार्ग को काट कर साफ कर लिया जाता है। तत्पश्चात् अग्नि या धार कर्म करके गुनगुने अणु तैल से सेंक लिया जाता है। इसमें मूत्र तथा धार का सम्मिलित उपनाह तथा प्रदेह लाभकारी होता है।

उन्मार्गी—इस प्रकार के भगन्दर में नाथी को शस्त्र के द्वारा काट दिया जाता है। तत्पश्चात् जाम्ब-योष्ट मन्त्र से बचना मनाका के सहारे रक्त तण्डुल करके दग्ध कर दिया जाता है।

शस्त्रकर्म के उपद्रवों की चिकित्सा—

स्थानिक पीड़ा—१. अनुसर्जन का परिषेक।

२. उपशोरा में रोगी को बैठाना।

३. वातजन्य जीवधियों ने युक्त हंसनी के ऊपर रोगी को बैठकर स्थानिक वायुस्यंजन।

भगन्दर की नामान्य औषधि चिकित्सा—यहाँ पर हम ऐसे अनेकों शारिक सम्मल रोगों को प्रस्तुत कर रहे हैं जो भगन्दर की चिकित्सा के प्रारंभिक चरणों के द्वारा घटने लगते, जीवन्त तथा घन के रोपण के लिये शक्यमान है। यह शीघ्र क्रियाएँ पर से स्थानिक चिकित्सा में सम्मिलित हैं।

(१) अस्थिमज्जा में दूध का अणु ४ घट रोगी है चिकित्सा (पंच) की चिकित्सा में भगन्दर के रोगी के अस्थिमज्जा के लिये शीघ्र-रोपण में प्रयत्न करना

रहे। घन में त्रिकला के रस के साथ विलनी की धा का क्लृप्त बनाकर लेप करें।

(२) दाहद्वारी के घूर्ण को गूहर के दूध। मदार के दूध में पीठ कर धति बनाएँ। इन धति नाथी में रखें तथा ऊपर से दनाह लेप की गुनि बांधें तो भगन्दर तथा सभी प्रकार के नाथी घन हो जाते हैं।

(३) भगन्दर के घन को प्रतिदिन त्रिकला कवाय से प्रक्षालन करें तथा त्रिकला के श्वाय में की हट्टी पीठ लेप बनाकर लगावें।

(४) भगन्दर नासक मधुघट्ट्यादि घन—मुन्ना लोघ, पिप्ली, छोटी इलायची, रेणुका, हल्दी, दाहद्वारी प्रियंगु, सेंधानमक, सारिवा, पचकेनार, पचाथ, मोम, रास, कूठ, मंजीठ और विरोज के पत्तों से सिद्ध करें। इस तैल के नियमित रूप में लगावें भगन्दर के घन का शीघ्र रोपण हो जाता है।

—अ० ह० उ० अ० २०-

(५) रक्त तथा वेदनायुक्त भगन्दर में—तिल, के पत्ते, मुलहठी—इन औषधियों को दूध के साथ म प्रकार पीठ कर भगन्दर के घन पर खोलन लेप कर उत्तम लाभ होता है। —भावप्रदान नि. प्र.

(६) जमनी के पत्ते, बरगद के पत्त मुद्गी, तथा सेंधानमक—इन सबको तथ म पीठ कर लेप क ने भगन्दर शीघ्र नष्ट हो जाता है। —भावप्रक

(७) लुण्ठादि घांग—दूध, निमोद, तिल, क पीपर, सेंधानमक, मधु, हल्दी, त्रिकला तथा गुनि (Copper sulph)—इन द्रव्यों का तथ भगन्दर रोपण में प्रयत्न है। —वदनि

(८) भगन्दर नासक घन—मायकावरी, मल कनिहारी, लसोड़ा, पाटा, विपुल, विरक, मखीय या दाध, पंचेन, पच, मुद्गी, मरु—इन द्रव्यों के तथ जो मुद्ध करें। यह तथ भगन्दर के रोगी को स्थानिक चिकित्सा के लिये पर्याप्त लाभदायक सिद्ध हुआ है।

—अ० ह० उ० अ० २०-

(९) सुरहठी, लोघ, पिप्ली, छोटी इलायची, रेणुका, हल्दी, दाहद्वारी, विपुल, सेंधानमक, सारिवा

पद्मकेशर, पद्माख, घव, मोम, राल—इन औषधियों से सिद्ध तैल भगन्दर के व्रण रोपण में पर्याप्त प्रभावकारी रहता है।

(१०) तिलादि या हरिद्रादि लेप, रसांजनादिलेप, कुण्डादि लेप, (भै. र.) इनमें किसी का प्रयोग भगन्दर के व्रण रोपण के लिए पर्याप्त लाभकारी सिद्ध हुआ है।

(११) विश्वन्द तैल, करदीराद्य तैल, निशाद्य तैल या सैन्धवाद्य तैल (भै० र०)—इनमें से किसी एक को पिचकारी के द्वारा भगन्दर में भरने तथा इन्हीं तैलों में रुई धर करके गर्म कर व्रण पर बांधने से शोधन तथा रोपण होता है।

(१२) कुछ चिकित्सा विद्वानों का अनुभव है कि भगन्दर के रोगी को यदि अग्निमांस्य न हो तो उसे १ माह तक गीदड़ का मांस खिलाने से अवश्य ही रोगमुक्ति प्राप्त होती है।

(१३) निशाद्य तैल—हल्दी, मदार का दूध, सेंधानमक, गुग्गुल, कनेर, तथा इन्द्र जौ—इन औषधियों के कल्क से सिद्ध किये हुए तैल का अभ्यङ्ग भगन्दर में पर्याप्त लाभकारी होता। —भावप्रकाश

(१४) निशोथ, तिल, नागदन्ती, मंजीठ,—इन सबको पीसकर सेंधानमक + घी + मधु मिलाकर भगन्दर के ऊपर लेप करने से भगन्दर नष्ट हो जाता है।

—भावप्रकाश चि० प्र०

(१५) हल्दी, दारुहल्दी, वच, लोध, गूहधूम—इनका लेप तैयार कर भगन्दर पर लेप करने से उत्तम लाभ मिलता है। व्रण का शोधन होकर रोपण होता है।

—भै० र०।

(१६) खदिरादिव्वाथ खदिरकाष्ठ तथा त्रिफला—इनका व्वाथ बनाकर भैस के घी + वायविडङ्ग चूर्ण का प्रयोग देकर पीने से भगन्दर में उत्तम लाभ मिलता है।

—भै० र०।

(१७) तिलादि कल्क—तिल, हरीतकी, कूठ, नीम की पत्ती, आम्राहल्दी, दारुहल्दी, वच, लोध तथा भोजनालय का धूम—इन द्रव्यों का कल्क बनाकर भगन्दर पर लगावें। इसके प्रयोग से व्रण का शोधन होकर रोपण होता है।

—गदनिग्रह

(१८) खररुधिरादि लेप—खर (गदहा) के साथ केनुआ तथा कुत्ते की अस्थि अच्छी तरह पीसकर भगन्दर के व्रण पर लेप करने से उत्तम लाभ होता है। यह भगन्दर की पीड़ाओं को शान्त करता है।—गदनिग्रह

(१९) दन्त्यादिलेप—दन्ती, हल्दी, आंवला—इन औषधियों को पीसकर भगन्दर पर लेप करने से व्रण का रोपण होता है। —गदनिग्रह

(२०) कुण्डादि प्रलेप—कूठ, त्रिफला, नागकेशर, पुष्करमूल, दालचीनी, मोथा, वच, त्रिकुट, कुटकी, अतीस, अजमोद—इन द्रव्यों का समभाग चूर्ण गोमूत्र में पीसकर गुड़ मिलावें। इस प्रलेप को भगन्दर के व्रण पर लगाने से उत्तम लाभ मिलता है। —गदनिग्रह

(२१) न्यग्रोधादि गण की औषधियां भगन्दर व्रण के शोधन तथा रोपण में प्रशस्त मानी गई हैं। इनसे पाक किया हुआ तैल या घृत भगन्दर में स्थानिक प्रयोग के लिये काम लाया जाता है।

(२२) तिलादि लेप—तिल, एरण्ड का बीज तथा मुलहठी को दूध के साथ पीसकर रक्तस्राव तथा वेदना युक्त भगन्दर में लेप करने से पर्याप्त लाभ होता है।

(२३) कालादिवर्ति—मंजीठ (काला), अमलतास तथा हल्दी—इन सबका चूर्ण मधु में मिलाकर नोकदार वर्ति बनावें और भगन्दर में लगावें। यह व्रणों के शोधन करने से प्रशस्त है।

(२४) निशाद्य तैल—हल्दी, मदार, खस, सीधु (मध्यविशेष), चित्रक, हाऊबेर, कनेर, कौरैया छाल—इन द्रव्यों के कल्क से सिद्ध तैल का अभ्यंजन करने से भगन्दर में अच्छा लाभ होता है। —गदनिग्रह

(२५) गधे के खून में अर्जुन वृक्ष की छाल पकाकर लेप करने से भगन्दर नष्ट होता है।

(२६) नीलाथोथा, गन्दा विजौरा, सरेश, तथा पुराना गुड़—सब द्रव्यों को समभाग लेकर पानी में पीसकर मलहम बनावें। इस मलहम को कपड़े पर रखकर घाव पर लगावें। चिकित्सा शास्त्रियों की राय है कि इस मलहम के २-४ बार प्रयोग से ही भगन्दर में वांछित फल प्राप्त होता है।

(२७) चीता, आक, निशोथ, पाड़, कठूमर, सफेद कनेर, यूहर, वच, कलिहारी, हरताल, सज्जी, माल

कांगनी—इन सब द्रव्यों को समभाग लेकर मिल पर पीसकर लुगदी बनायें। तत्पश्चात् लुगदी का ४ गुना तिल तैल और तैल से ४ गुना पानी तथा ऊपर की लुगदी—सबको मिलाकर पकायें। जब तैल मात्र शेष रह जाये तब उतार छान लें। इस तैल का भगन्दर के व्रण पर नियमित रूप से प्रयोग करें। इससे भगन्दर शुद्ध होकर शीघ्र भरता है।

भगन्दर नाशक कतिपय लेखन करने वाले योग—भगन्दर की चिकित्सा में यदि उपर्युक्त स्थानिक औषधियों के योग के साथ-साथ घामे वाली औषधियों का भी प्रयोग किया जाय तो शीघ्र से शीघ्र लाभ मिलता है। ऐसे ही मुख से निकल करके जाने कुछ योग नीचे दिये जा रहे हैं।

(१) **नारायण रस—**हिंगुल, भोरान्द्रमृत्तिका, रसान्जन, शुद्ध मन्दिशिता, गुग्गुल, पारद, ताग्रमस, गन्धक, मोहभस्म, सैधानमक, अतीस, चन्द, चरफोला, वायविकण्ट, अजवायन, मजपिप्पली, कानीमिर्च, नदार को जड़, वरुण की छान, रात, हुरड़—इन सब द्रव्यों को समान मात्रा में लेकर कद्दू नील से मर्दन करें और गोशिया बनायें।

मात्रा—१-२ गोली (१२०-२४० मिलियाम)।
 नोट—यह एक उत्तम रस व्रण लाभ औषध योग है। साथ ही शीघ्रन तथा शोषण भी करता है।

(२) **भगन्दर रस—**यह रस योग भगन्दर की चिकित्सा में पर्याप्त लाभकारी सिद्ध हुआ है। योग नीचे दिया जा रहा है—

पारद १ भाग, शुद्ध गन्धक २ भाग—इनकी प्रथम कचरती तैयार करें। तत्पश्चात् पीसकर के रस में ३ दिन तक मर्दन करें। इस कचरती के साथ तथा मोहभस्म मिलाकर भस्म बनने में ही प्रथम रस बनायें। तत्पश्चात् न्यान शीतल शीते पर शीत के रस को ७ भागनासे और घुट्टाया करें।

मात्रा—१ रत्ती (१२० मिलियाम) —भं० २०

(३) **ताम्र प्रयोग—**न शीता (२० पाक) या अ-पत्र को गरम कर तत्पश्चात् पदार्थ के दूध मज्जापत्र के रस तथा मोहभस्म के पारद से ३-४ घण्टे घुटाये। तत्पश्चात् पारद ४ गोली (४० मिलियाम), गन्धक,

५ गोली (५० मिलियाम), इनको मिलाकर कचरती बनायें। तत्पश्चात् कचरती को ६ लीने (२ ओम ३ ग्राम) जम्बीर के रस में मिलाकर ताग्र शी तिल करें। इस ताग्र को अन्धमूषा में बन्दकर ५ तपुघुट्टे दें। —भं० २०

मात्रा—आधी रत्ती (६० मिलियाम)।

अनुपान—मधु तथा घृत के साथ।

विशेष—यह योग मन्दिपातक भगन्दर में परम लाभकारी है।

(४) **चिकित्सा, वायविकण्ट, पिप्पली—**इन सबका चूर्ण, मधु एवं तैल के साथ घाटने में भगन्दर में लाभ होता है। इसमें धातज चाड़ी व्रण भी भर जाता है।

—भं० २० ३० ४० २०-२२

(५) **मिलोय, छोटी उलासनी, मरिच, इन्द्र जी, बहेरु, इरीनजी, आंबला, गुग्गुल—**इनकी व्रणः बड़ाये हुये मधु से पतता बनाकर घाटे।

—भं० २० ३० ४० २०-२०

(६) **वायविकण्ट, मरिच, इरीनजी, बहेरु, आंबला तथा २ भाग पिप्पली—**इन सब औषधियों के चूर्ण को मधु तथा तैल में मिलाकर घाटने में भगन्दर में लाभ होता है। —भायप्रकाश

(७) **चिकित्सा ३ भाग, गुग्गुल ५ भाग तथा पिप्पली १ भाग—**इन सब औषधियों को पीसकर गोशिया बनायें। १-२ गोली प्रतिदिन घामे में भगन्दर नष्ट होता है। —भायप्रकाश

(८) **भायप्रकाश के निम्ना है कि हुरड़, बहेरु, आंबला, महिमाक्ष गुग्गुल तथा वायविकण्ट इत्ये सबको दिये। पानन की इच्छा होने पर मरिच तथा चर्च की विधि ही विरिचक ही भगन्दर नष्ट होता है।**

(९) **चिकित्सा तथा घूर के साथ या चूर्ण पिप्पली-मार के पदार्थ में भरित कपड़े समान मात्रा में गुग्गुल के साथ घाटे में भगन्दर नष्ट होता है।**

—भं० २० ३० ४० २०-२२

(१०) **गुग्गुलवादि योग—**गुग्गुल २०० पाक, पिप्पली ४० पाक, चिकित्सा २० पाक, वायविकी १० पाक, इलायची ३० पाक—सबको एकत्रकर मर्दन चूर्ण

वनालें। इस चूर्ण को मधु के साथ चाटने से भगन्दर तथा नाड़ी व्रण नष्ट होता है।

भगन्दर चिकित्सा में विशेष ज्ञातव्य—भगन्दर की चिकित्सा में रोग की प्रथमावस्था में पिड़िका (फुंसी) दीखने पर रोगी को उपवास करावें तथा विरेचक औषधि दें। इस प्रकार से कुछ दिन तक पिड़िका के बैठाने का यत्न करें। असफलता मिलने पर रक्त-मोक्षण करावें। इसके लिए जौक लगवानी चाहिए।

जब पिड़िका न बैठे और पक जावे तो शस्त्र कर्म का अविलम्बन करें। शस्त्र कर्म न चाहने पर क्षार का प्रयोग करें।

भगन्दर के व्रण का शोधन नितान्त आवश्यक है। इसके लिए—रसान्जनादि लेप, तिलादि लेप, कुष्ठादि लेप या त्रिवृतादि लेप का स्थानिक प्रयोग करें। साथ ही आभ्यान्तरिक प्रयोग के लिये खदिरादि क्वाथ, नवकार्पिक गुग्गुल, सप्तविंशतिक गुग्गुल—वाताति दोष के अनुसार प्रयोग करें। जब तक व्रण पूर्ण रूप से शुष्क न हो जाय तब तक तथा आभ्यन्तरिक चिकित्सा करते रहे।

रोग के जीर्ण होने पर विष्यन्दन तैल तथा पंच-क्षिप्त घृत का उपयोग बाह्य तथा आभ्यन्तरिक करते रहें। ज्वर की अवस्था में तैल प्रलेप लगावे। इस अवस्था में घृत का प्रयोग न करें।

नोट—भगन्दर की चिकित्सा में 'नारायण रस', चित्रत्रिभाग्डक रस, सप्तविंशतिक गुग्गुल, खदिरारिष्ट आदि शस्त्रीय औषधियों का प्रयोग लाभकारी सिद्ध हुआ है।

ध्यास लगने पर जल के स्थान पर खदिरोदक का पान करावें।

भगन्दर नाशक विशिष्ट औषधि चिकित्सा-क्रम—अब हम यहां पर एक ऐसा उत्तम चिकित्साक्रम धस्तुत कर रहे हैं जो भगन्दर की चिकित्सा में सफल प्रमाणित हुआ है।

भगन्दर हर रस १२० मिलिग्राम, नवकार्पिक गुग्गुल १॥ ग्राम दोनों १ मात्रा। ऐसी १ मात्रा दिन में दो बार प्रातः सायं १॥ ग्राम विडंग चूर्ण + त्रिफला क्वाथ से।

भोजनोपरान्त—विडंगारिष्ट—२० मि० लि० समान जल से। दिन में २ बार। साथ ही—निर्गुण्डी तैल—नस्य, पान, अभ्यंग व शोधनान्तर वत्ती लाकर पट्टी बांधने के लिये।

अपना चिकित्साक्रम—

(१) नारायण रस १२० मिलिग्राम + चित्रविभा-ण्डक रस १२० मिलिग्राम। १ मात्रा—ऐसी एक मात्रा दिन में २ बार प्रातः सायं मधु से दें तथा ऊपर से त्रिफला क्वाथ पिलावें।

(२) खदिरारिष्ट ३० मि. लि. समान जल से भोजनोपरान्त दिन में २ बार।

(३) पूर्व वर्णित योग नं. ७—१ गोली दिन के २ बजे।

(४) रसान्जनादि लेप या पंचक्षिप्त घृत का बाह्य स्थानिक प्रयोग—प्रतिदिन १ बार।

आधुनिक औषधि चिकित्सा

सूचीवेध—कण्टकर पीड़ा की स्थिति में—

(१) न्यूपरकेन Niupercaine (हिन्दुस्तान सिवा-गैंगी) ३ मि. लि. आक्रान्त स्थान पर।

(२) क्रिस-४ Crys 4 (साराभाई)—१-१ सूची-वेध प्रति १२ घण्टे पर मांस में।

(३) ओम्नामाइसीन Omnamycin (हैक्स्ट)—१ सूचीवेध प्रतिदिन मांस में।

नोट—इनमें से किसी एक का प्रयोग करें। साथ ही लगाने के लिए—

आइण्डेण्ट—(१) जाइलोकेन आइण्डेण्ट Zylecaine Oint. (एस्ट्रा कम्पनी)

(२) न्यूपरकेनल (Nupercainal) (हिन्दुस्तान-सिवा-गैंगी)।

(३) प्रोक्टोकेन (Proctocalne)।

(४) लिवोडर्म (Livoderm) (रैलीज)

(५) हैडेन्सा।

(६) एमीथीकेन आइण्डेण्ट १%

(७) एड्रोनेलीन क्लोरेटीन मलहम।

नोट—इनमें से किसी १ का उपयोग दिन में २-३ बार किया जाता है। न० १ के लगाते ही पीड़ा शांत हो जाती है।

भगन्दरी ग्रण का मार्ग मूल जायेगा, पीछे जोषन तथा रोपण तैल या मलहम जपवा वृत्ति को ब्रज मार्ग में प्रविष्ट करें। वृत्ति को प्रतिदिन बदलते रहें।

धार सूत्र—एक पतली रेणम की डोरी लें। इस डोरी को हल्दी चूर्ण तथा सेंद्रुट क्षीर में लिप्त करें। फिर डोरी को मुग्धा लें। इस प्रकार नात बार सेंद्रुट दुग्ध में मिश्रित हृदिद्रा चूर्ण में लिप्त करें।

स्वानुभूतोपचार—

स्थानीय उपचार—ग्रण की स्वच्छता आवश्यक है। एतदर्थ—निकला गया अववा ग्रणकुठार मिश्रण का प्रयोग करना चाहिये।

२. स्वच्छग्रण में—भगन्दरी ग्रण के छिद्र में पिचकारी से तैल प्रविष्ट करें, एतदर्थ—अनन्तगुण तैल का प्रयोग श्रेष्ठ है।

३. भगन्दरी ग्रण संकुचित हो तो उमका मुख चौड़ा बढ़ा करने के लिये ग्रन्थि भेदन धार का प्रयोग करें। तत्पश्चात् वृत्ति, तैल आदि प्रविष्ट करें। अथवा—नाडीग्रणान्तक तैल पिचकारी से प्रविष्ट करें। इस तैल में एक विद्रुह वस्त्रगण्ड भिमी वृत्ति बना ग्रण में रखें।

ग्रणकुठार मिश्रण—धातुयुक्त (उड़ाया हुआ जल) ७२० मिलि० को एक बोलत में भर उसमें ७५० मिलियाम उत्तम कर्पूर डाब, सुद्रुड डाट लगा १ सप्ताह पर्यन्त मूले स्वान में रखा दें। ताकि दिन में कड़ी भूष और रात्रि में चन्द्रमा का प्रकाश उस पर पड़ता रहे। कर्पूर गलने पर उसमें पिमी हुई चिटकरी १५० ग्राम और उत्तम नीलाधोवा २० ग्राम उपयुक्त कर्पूरोरक में घालकर २४ घण्टे रखा दें। फिर सुद्रु वस्त्र में छागकर सूसनी बोलत में भर लें। इनमें धार को स्वच्छ करें। नियत क्रिया के लिए इसका कोड़ा धार में रखें।

वायवज्ज ६६० मिलि० वि० में धारकुठार मिश्रण ६० मिलि० वि० मिलाकर रखा लें। इसमें धार को स्वच्छ करें नाडीग्रण भगन्दर में धीमेवस्त्र भिमीकर रखें।

प्रलेप—१. नितम्ब के बराबर से चिकरी की हठी धिसकर लेप करें। यह उप तारा भगन्दर नाजक है।

२. गर्ते के रक्त से अर्जत की छाम का चूर्ण मिला कर कोष्ण लेप करें।

३. गिरगट १ तग, तिल नील २५ मिलि. में जला कर श्वेत मीम १२ घाम शालकर विषनाके, वस्त्रान् मुहागा की गीत, हिगुल, विद्रुदर, मदीरा नासगी, राल श्वेत प्रत्येक ६ ग्राम, मकीना २ घाम, कृत्तिया मुना ६ घाम, अंगार २ घाम धीमेवस्त्र मिला, मलहम बनायें और नाडीग्रण, भगन्दर पर लेप करें।

४. रमोत, हृदिद्रा, दाहृदिद्रा, मकीठ, निश्चयन, विवृत्तमूल, तेजवल दन्तीमूल ममभाग लें, धीम वस्त्र-पूत चूर्ण बना, जल के साथ पीटकर लेप करें, भगन्दर, नाडी ग्रण नाजक है।

वृत्ति—१. सेंद्रुड का दूध, आक का दूध तथा दाह-हृन्दी समान भाग लेकर सरल करें सरल करने-करने वृत्ति बनाने योग्य हो जाये तब वृत्ति बनाकर मुग्धा लें। इस वृत्ति को भगन्दर एवं नाडीग्रण में मुग्ध द्वारा प्रविष्ट करें, भगन्दर नाजक है।

२. सर्पकंचुरी को जलाकर राख करलें। इस राख को बटक्षीर में मिलाकर एक स्वच्छ वस्त्रगण्ड में लतपत कर भगन्दर मुग्ध पर रखें। पांच दिन रखा रहने दें, पांचवें दिन बदल दें। इस प्रकार ३-४ बार लगाने से नाडीग्रण-भगन्दर नष्ट हो जाये है।

मलहम—(१) रम तर्पूर, मिन्द्रर, मेल्थरी, मूर्ध-संग, श्वेत कात्या, कर्पूर, चिकनी मुग्धा की राख १०-१० ग्राम, मन्धानाती के जीव ५०० घाम लें। मल द्रव्यों को सूठ-धीम जपसूदन करलें। पश्चात् जपशीत गोपूत चार गुना में मिलाकर मलहम बना लें। इसके लगाने से नाडीग्रण भगन्दर कर्णमाला, उपदंठ, नाडीग्रण, मन्धीन कल, जर्ज, पामा, पीपल तथा वट्ट दूर होते है।

(२) चिकनी के पांच की हठी, हर्ष के पांच की हठी ५०-५० घाम लें। मलहम कर एक डालरी में मन्सूदरम जलाकर कोष्ण बना लें। फिर कोष्णकोशी धीम मन्सूदरालकर गोपूत मिला मलहम बनायें, इसके भगन्दर, नाडीग्रण तथा मन्धीन कल में लागू होय है।

(३) री ब्रान के पत्र पीपल के री पत्र, मदीरी के हरिद्र पत्र, मिन्द्र के हरिद्र पत्र, मेल्थ के री पत्र १०-१० घाम, कर्णशीत गोपूत, चार लें। मलहम कर

लें। सब पत्रों को कूटकर टिकिया बना लें। फिर घी तथा तैल में डालकर आंच पर रखें। जब टिकिया जल जाए, तब उतारकर छान लें। पीछे उसमें सफेदा काश्मरी, मुर्दासिंग, रस कर्पूर, काकड़ासिंगी, संगजरा-हत ३-३ ग्राम, हरा तूतिया २ ग्राम, गंधाविरोजा, सफेद राल, शुद्ध मीम अन्तर्घूम दग्ध, कुक्कुर जिह्वा १०-१० ग्राम, अन्तर्घूम दग्ध, नरकंकाल, ३० ग्राम, सबको सूक्ष्म पीसकर मिला दें।

यह मलहम कपड़े पर लगाकर व्रण के ऊपर चिपका दें। वृत्ति बनाकर व्रण के भीतर रखें। यह नाड़ीव्रण भगन्दर, दुष्ट व्रण नाशक है। कर्कटावृद्ध नाशक है।

तैल—(१) निम्ब अन्तरत्वक् या छायाशुष्क पत्र, निर्गुण्डी पत्र या बीज १५०-१५० ग्राम, त्रिफला १५० ग्राम लेकर ३½ लीटर जल में यथाविधि क्वाथ करें। फिर इस क्वाथ में एक लिटर शुद्ध तिल तैल मिला आसन्न पाक करें, पश्चात् राल, मीम देशी, गुग्गुलु, गन्धाविरोजा, शिलारस ५०-५० ग्राम का सूक्ष्म कपड़छान चूर्ण मिलावें। खरपाक होने तक साफ वस्त्र में छान लें। पीछे इस गरम-गरम तैल में कर्पूर ५० ग्राम, कार्बोलिक एसिड २५ ग्राम, तारपीन तैल २५ मिली० नीलगिरी तैल २५ मिली० मिलाकर रखें।

इस तैल को पिचकारी से भगन्दर नासूर में भरना चाहिए। यह उत्तम वेदनाहर तथा व्रण का शोधन, रोपण करने वाला है।

(२) तिल तैल १ लिटर, जंगाल १५ ग्राम, कर्पूर २५० ग्राम, नृशिर्रोस्थि चूर्ण १५ ग्राम लें। तैल कढ़ाही में डालकर खरपाक कर जंगाल का चूर्ण डाल दें। जब झाग उठकर समाप्त हो जायें—तैल स्वच्छ हो जाये तो शेष द्रव्य डालकर उतार लें और घोट लें। शीतल होने पर निथरा हुआ तैल ले लें। इस तैल में क्षौम वस्त्र (गाज) भिगीकर भगन्दर या नाड़ीव्रण में रखें अथवा पिचकारी से नासूर में भर दें।

अन्तः प्रयोज्य भेषज—(१) नाड़ीव्रणान्तक-हरताल तवकी ३० ग्राम कृष्ण सर्पकंचुकी १५ ग्राम, भल्लातक २५ नग लें। तीनों द्रव्यों को अलग अलग

सूक्ष्म पीस लें और फिर तीनों को मिलाकर घोट लें। पीछे एक सप्ताह पर्यन्त स्नुहीक्षीर के साथ खरल करें। प्रतिदिन स्नुहीक्षीर ताजा डालें। फिर घुटाई करते-करते सुखा दें। सूखने पर एक शराव में डाल, दूसरा ऊपर आँधा रखकर संधि बन्धन कर कपड़मिट्टी कर दें। कपड़मिट्टी सूखने पर चूल्हे पर चढ़ा, नीचे दो अंगुल मोटी वेरी की दो लकड़ी जलावें, तीन प्रहर तक आंच दें। ऊपर वाले शराव को गीले वस्त्र से शीतल रखें। स्वांग शीतल होने पर सत्व निकाल लें। खरल कर सुरक्षित रखें।

मात्रा—६० मिलिग्राम।

अनुपान—घृत। प्रातः, सायंकाल।

गुण—नवीन तथा पुराना विगड़ा हुआ नाड़ीव्रण, भगन्दर ठीक होते हैं। परम अनुभूत है।

(२) नाड़ीव्रणादि—हरताल तवकी, श्वेत सोमल रस कर्पूर प्रत्येक १५ ग्राम लें। पीछे एक स्वच्छ वस्त्र में पोटली बांध लें। तत्पश्चात् फिटकरी चूर्ण १५ ग्राम एक शराव में विछाकर ऊपर पोटली रखकर और पोटली के ऊपर फिटकरी चूर्ण ७५ ग्राम डालकर अंगुलियों से दबाकर पोटली को बन्द कर दें। पीछे शराव को कोयलों की तीव्र अग्नि पर २ घण्टे रखें। फिटकरी फूलकर सूख जायेगी। स्वांग शीतल होने पर फिटकरी हटाकर पोटली को निकाल लें। पश्चात् ४० घण्टे खरल करें।

मात्रा—१२५ मि० ग्राम।

अनुपान—मधु। प्रातः, सायंकाल। इसके सेवन से सर्व प्रकार के नाड़ीव्रण, भगन्दर २१ दिन में समूल नष्ट हो जाते हैं। जटिल दीर्घ विगड़ा हुआ नासूर भगन्दर बिना किसी बाह्योपचार के भी ठीक हो जाता है। यह शतशोऽनुभूत है। भगन्दरकी विशेष औषधि है।

अपथ्य—लवण, तैल गुड़ तथा खटाई न दें।

(३) त्रिफला घृत गोदुग्ध के साथ प्रातःकाल दें। दोपहर नवकाषिक गुग्गुलु और भोजनोत्तर दोनों समय आरोग्यवर्द्धिनी वटी, सारिवाद्यरिष्ट के साथ दें। सर्प की कंचुली जलाकर बरगद के दूध में घोटकर रई का फोहा तर करके व्रण पर बांध दें। इस फोहे को एक सप्ताह पश्चात् बदलें।

भस्मक रोग

डा० गिरीशकुमारसिंह, बी.एस.सी., बी.ए.एम.एस., पी.एच.डी., शरीर क्रिया विभाग
श्री लालबहादुर शास्त्री स्मारक राज० आयु० महाविद्यालय, हंजिया, इलाहाबाद (उ०प्र०)

परिचय, परिभाषा, एवं सन्दर्भ सहित—

“अतिमात्रमजीर्णोऽपि गुण चान्नमयाश्रितः।
दिव्याऽपि स्वयतोऽस्य पच्यते सोऽग्निरुत्तमः ॥”

तीक्ष्णान्नि पुरुष का किया हुआ अतिमात्र, पक्का, लघु, गुण हर प्रकार का भोजन अति शीघ्र मुद्यपूर्वक पच जाता है। उपयुक्त श्लोक में उत्तम का अर्थ तीक्ष्ण है, इसलिये इस अवस्था को भस्मक रोग कहते हैं। क्योंकि दशमें घाया हुआ सब पदार्थ भस्म हो जाता है। उसका रस एवं मूल नहीं बनता। इस अवस्था में कफ अत्यन्त क्षय हो जाता है। तथा पित्त अत्याधिक कुपित होकर वायु की महापता से जठराग्नि को अत्यन्त प्रबल एवं प्रचण्डतम बना देता है। कफ की हीनता से शरीर रस हो जाता है। तथा मस्त्रमया पित्त या अग्नि अन्न का पाचन अति शीघ्र कर डालती है। इस प्रकार अन्न का पाचन होने पर भी उस पुरर का स्वास्थ्य दिन प्रतिदिन गिरता जाता है। क्योंकि तीक्ष्ण अग्नि अन्न का शीघ्र परिपाक करने के उपरान्त अन्न के अन्तर्गत रक्त आदि घातुओं का पाचन करने लगती है। और उसके भौतिक परिवर्तनरूप रोगी को मरदा भूय सभी रहती है। जो कि आन्तरिक कमी की सूचक है। घातुओं का निरन्तर क्षय होने के कारण रोगी दुर्बल हो जाता है। एक इस रोग में उल्लेखी मृत्यु भी हो सकती है। ऐसे रोगी की भोजन करने पर कुछ कान्ति होती है। मृत्यु तक ही सुरक्षित उसे स्थायित्व होने लगती है।

यह अग्नि हर प्रकार के मिथ्याहार-विहार को सहन करने में समर्थ होती है। पाक के अनन्तर यह मला, तालु, ओष्ठ में दाह और मन्ताप आदि पैन्डर रोग उत्पन्न करती है। यही अग्नि अवैधावन अधिक बढ़ जाने पर “भस्मक” या अत्याग्नि कहलाती है। आचार्य बल्लभ ने मुद्युत के टीका में अत्याग्नि को “भस्मक” नाम दिया है।

आधुनिक विज्ञान में तीक्ष्णान्नि को Acid Dyspepsia (एसिड डिस्पेप्सिया) और Bulimia (बुलिमिया) कहते हैं। तीक्ष्णान्नि अवट्टका रोगी की विकृति (Thyrototoxicosis या थायरोटोक्सिकोसिस) में मुख्यतया मिलती है।

रोग उत्पत्ति के कारण : आधुनिक मत से—
अग्नि के तीक्ष्ण गुण के बढ़ाने वाले कारण तथा वे अवस्थाएँ जिनमें शरीर में कफ का क्षय हो गया बाध की (ममान वायु की) कृति हो। भस्मक रोग के सम्बन्ध में एक वाक्य अत्यन्त विचारणीय है कि यह एकमात्र ऐसी स्थिति है जो कि अत्याग्नि के कारण होती है। आचार्य चामण्ड के मत में “रोगोः सर्वेऽपि मरुतो” का अर्थ अतिप्रबल वा प्रकृति शक्ति है कि अतिप्रबल विर अत्याग्नि मरुतमित्यर्थ ही है। भस्मक रोग के कारण की समझ के लिए अग्नि का ज्ञान हीना अत्यावश्यक है। अतः मरु अग्नि की विकृति उत्पन्न करने वाला कारण है। विर की भी मरुत् ऐसी नहीं है जिसके अग्नि के मरुत की मरुता मरु

हो। पृथ्वी, पत्थर, जल, बादल, चर एवं अचर सभी में अग्नि किसी न किसी रूप में उपस्थित रहती है।

“इन्द्रं मित्रं वरुणमग्निमाहुरथो स सुपर्णो गुरु-
त्मान” —श्रुवेद।

“जाठरो भगवान् अग्नि” —सुश्रुत।

ऋग्वेद ने अग्नि को सब कुछ माना है। अग्नि को मानव ने “दव या दाव” के रूप में वनों में “वडप” के रूप में सागर में तथा जठर के रूप में मनुष्य में देखा है। आचार्य सुश्रुत ने अग्नि को भगवान् का रूप माना है। समस्त आध्यात्मिक एवं भौतिक सृष्टि अग्नि द्वारा ही संचालित है।

अग्नि का स्वरूप—“अग्निदेव शरीरे पिगन्तर्गतः
कृपिता कृपितः शुभाशुभानि करोति।” —चरक सू०

अग्नि का आयुर्वेद शास्त्र में विशेष महत्व बताया गया है। अग्नि स्वरूप पित्त शरीर में विकृत होकर रोगों को उत्पन्न करता है।

“जाठरः प्राणिनामग्निः काय इत्यभिधीयते।

यस्तं चिकित्सेत्सीदन्तं सर्वैः कायचिकित्सकः ॥

—चरक।

काय का अर्थ जठराग्नि एवं देहाग्नि से है।

“कायोदेहः तस्य चिकित्सा काय चिकित्सा”

काय शब्द जठराग्नि के विशिष्ट अर्थ में लिया गया है। अग्नि वैषम्य के कारण ही अतिसार, अर्श, ज्वर, ग्रहणी, यकृत विकार, अग्निमांश, भस्मक आदि रोग उत्पन्न होते हैं। आचार्य सुश्रुत ने स्वस्थ व्यक्ति की परिभाषा निम्नवत् कही है।

समदोषः समान्निश्च समधातु मलक्रियः।

प्रसन्नात्म्येन्द्रिय मनः स्वस्थ इत्यभिधीयते ॥

अर्थात् समान्निश्च को श्रेष्ठ माना गया है। रोगों की उत्पत्ति के कारण भूत दोषों की समावस्था या प्रकोप अग्नि के ही अधीन है। अग्नि के मन्द होने पर प्रसाद भूत अन्न रस एवं रक्तादि धातुओं का पोषण यथावत् नहीं होता और मलभूत दोषों की उत्पत्ति विशेष रूप से होती है। इसका विशेष (विशिष्ट) गुण ऊष्मा है। यह मानव शरीर के छूने से ज्ञात होता है। यह ऊष्मा अग्नि या तेज नामक

महाभूत का रूपान्तर है। जब यह समावस्था में रहती है तो मानव स्वस्थ रहता है। शरीर में ऊष्मा बढ़ने पर ज्वर होता है। जिससे शरीर की हानि होने लगती है। जब मनुष्य में ऊष्मा लुप्त हो जाती है तब मनुष्य को मृत घोषित कर दिया जाता है।

त्रिदोष के आधार पर शरीर में स्थित ऊष्मा का आधार पित्त है। जो शरीर को धारण करने पर धातु कहलाता है। शरीर की इस प्राकृत ऊष्मा को बनाये रखना प्राकृत पित्त का कार्य है। यह पित्त पाचक, रञ्जक, साधक, आलोचक एवं भ्राजक भेद से शरीर में विभिन्न तीक्ष्ण, उष्ण, कटु, अम्ल, आदि गुणों से क्रियाएं करता रहता है। यह अग्निघोतक उष्ण गुण शरीर में आहार के पाचन के साथ शरीर में ताप को भी स्थिर रखता है। आहार को पचाने वाला सार एवं किट्ट को अलग करने वाला पित्त ही है।

आचार्य चरक के अनुसार शरीर स्थापित (अग्नि) अग्नि वैषम्य का मूल कारण है। अतः कहा जा सकता है कि पित्त (अग्नि) प्राणियों की देह में वैश्वानर के रूप में रहता है। जो प्रत्यक्ष एवं अनुमान गम्य है। पित्त रूपी कार्य का गुण कर्म के कारण रूप वैश्वानर का गुण कर्म अनुमेय है। आग्नेय और उष्ण गुण के कारण पित्त में दहन, पाचन आदि कार्य करने की शक्ति है। शरीर में अग्नि के तीक्ष्ण होने पर अग्नि-वर्द्धक द्रव्यों का उपयोग करने से यह बढ़ती है एवं शीतल क्रिया करने से अग्नि का शमन होता है। शरीर में पित्त को अग्नि का प्रतिनिधि माना है। पित्त और अग्नि की साम्यता के कारण दोनों में स्पष्ट भिन्नता होने पर भी पित्त एवं अग्नि का अभेद सम्बन्ध है।

“तच्चा दृष्ट हेतुकेन विश्लेषेण पक्वामाशय मध्ययस्थं पित्तंचतुर्विधमन्नपानं पचति, विवेनपति दोष रस मूत्र पुरीषाणिः, शरीरस्य चाग्नि कर्मणानुपद्रवं करोति। तस्मिन् पित्ते पाचकोऽग्निरिति संज्ञा।”

—सुश्रुत।

अग्नि की विशिष्टता : प्राचीन मत से—अग्नि को प्राण भी कहा गया है। रोगों को उत्पत्ति के कारण

भारत के विभिन्न राज्यों विशेष करके बिहार के मिथिलाञ्चलों तथा उत्तर प्रदेश के समूचा आदि स्थानों में अश्लेष कर्मराष्ट्री ब्राह्मणों तथा आदरणीय चौधेजी आदि में से कोई दो-चार ऐसे व्यक्ति होते हैं, जो आहार ३ में ४-५ किलो तक या और अधिक खा जाते हैं, किन्तु टुकार तक नहीं लेते। कई महानुभाव तो ऐसे मिलते हैं, जो खाते जाते हैं और उनकी भ्रूय बढ़ती ही जाती है। पता नहीं ये जीने के लिए खाते हैं कि खाने के लिए जीते हैं। धमा करेंगे ! ऐसे व्यक्ति अपने कुटुम्ब-परिवार को ही नहीं, समाज और सम्पूर्ण राष्ट्र को दरिद्र और कंगाल बना टालते हैं और स्वयं तो कष्ट भोगते ही हैं। इसी को भस्मक व्याधि कहते हैं अर्थात् माया और भस्म (हजम) हो गया।

इसी अद्भुत और निरास्य व्याधि पर कलम चलाने वाले योग्यता के धनी डा० गिरीशकुमार जी, श्री लालबहादुर शास्त्री स्मारक राजकीय आयुर्वेद महाविद्यालय, हण्डिया, इलाहाबाद (उ० प्र०) के जरीर प्रिया विज्ञान में कार्यरत हैं। आपने भस्मक व्याधि पर उत्तम एवं विस्तृत प्रकाश टाला है। भविष्य में आप सुधानिधि को अपने बोजस्यों लेशों में बराबर अनुप्राणित करते रहेंगे—ऐसी आशा है।

—आचार्य डा० महेश्वरप्रसाद।

भूत दोगों का साम्य या प्रकीर्ण अग्नि के आधीन है। अग्नि के मन्द होने पर प्रसाद भूत अन्न रस एवं रस रक्तादि धातुओं और उपधातुओं का पोषण यथावत् नहीं होता, तथा मनभूत दोगों की उत्पत्ति विशेष रूप से होती है। अग्नि के हीन योग एवं मिथ्या योग से पित्त और कफ का रस तथा तदनुसार कर्म बढ़तता रहता है। कफ स्वभाव में मधुर है किन्तु विदग्धावरया में लवण रसयुक्त होता है। वैसे ही पित्त प्राकृतत्वस्था में तिक्त किन्तु विदग्धावरया में लवण रस युक्त होता है। अथ व पित्त प्राकृत अवस्था में तिक्त, विदग्धावरया में अम्ल एवं आनामस्या में कटु होता है। अम्लत्व पित्त का प्राकृतिक-गुण नहीं है। पित्त का प्राकृतिक विपाक कटु होता है। किन्तु पित्त का अपिपाक होने पर यह कटुया हो जाता है या विदग्ध होने पर अम्ल हो जाता है। इससे तिक्त या अम्ल उद्गार (उकार) का प्रदुर्भाव होता है।

आधुनिक मत से—अग्नाग्नि या वैदिकत्व के बाह्यत्व और अन्तःत्व प्रधान पाचक विन है। यही अन्न दरीर में धारणाग्नि नाम से प्रसिद्ध है। पाचकक्रिया में पाचक पित्त की भूमिका प्रमुख है। यह आनाम्य में उत्पन्न हुए तब अपने कार्यशील में रहता है। यह पित्त (अग्नि) अजिब, वैज, शारीर, एवं लोह पाचक अन्न पाचन करता है। शुद्ध अन्न का सार प्राप्त

से शरीर एवं धातुओं की पुष्टि होती है। वय, आरोग्य, आयु एवं प्राण सभी अग्नि एवं प्यान धातु द्वारा सम्पादित होती हैं। आहार के मन्वस् पाचन एवं रस-रक्तादि धातुओं की निर्माण प्रक्रिया में जठराग्नि मूल कारण है। जठराग्नि ही अग्नि का आधार है। अग्नि के नष्ट होने पर मनुष्य की मृत्यु हो जाती है। अग्नि वैषम्य होने पर मनुष्य रोगी हो जाता है। आधुनिक दृष्टि में यदि विचार किया जाय तो जठराग्नि एन्जाइम्स के विविध स्वरूप ही मन्व है।

अग्नि के भेद—मुण्ड रूप से अग्नि के तीन भेद बताये गये हैं १. भौतिक अग्नि २. धारणाग्नि ३. जठराग्नि। इस प्रकार पच महाभूतों के पाचक पांच भूत-अग्निवां होती हैं। ये रस-रक्षादि धातुओं में रहकर भूत का पाचन करती हैं। इस प्रकार मण्ड धातुओं की मात्र धारणाग्निवा होती है। विषयों में आर्तव अग्नि होती है। इन अग्निवां की मन्दता से धातुओं की दृष्टि एवं मीथ्यता से धातुओं का सार होता है। जो अन्न का पाचन कर सभी अग्निवां की वय तथा उर्जा प्रदान करती है। इस अग्नि को जठराग्नि, देहाग्नि, एवं कायाग्नि कहे हैं। यह जठराग्नि अन्तःत्व एवं अग्नाग्नि के मन्व अग्नि प्रदेश में रहता है। लोह और जग्नाग्नि में रहती है जो अन्न का पाचन करती है। मन्व सभी अग्निवां से जठराग्नि प्रधान है। अग्नि

वैषम्य-अग्निमान्द्य, अजीर्ण अरोचक, भस्मक आदि रोगों में जठराग्नि की महत्वपूर्ण भूमिका है। दोषानुसार पाचन शक्ति के भेद से जठराग्नि के चार भेद किये गये हैं। १. सम, २. विषम. ३. तीक्ष्ण ४. मन्द अर्थात् कफ दोष से मन्द अग्नि, पित्त दोष से तीक्ष्ण अग्नि, वात दोष से विषम अग्नि तथा साम्यावस्था में सम अग्नि होती है। अन्न को ग्रहण करता तथा उसे पचाना ग्रहणी का कार्य है। ग्रहणी का बल अग्नि है जो ग्रहणी में आश्रित है। अग्नि के दुष्ट हो जाने पर ग्रहणी भी दुष्ट हो जाती है। यही कारण है कि शास्त्रकारों ने ग्रहणी को पित्तधराकला भी कहा है। आमाशय में पाचक पित्त रहता है। अतः पक्वाशय मध्यस्थ पित्त भोजन को पचाकर उसे शोषण के योग्य बनाता है।

प्रोटीन, एमिनो एसिड, फैट को फैटीएसिड तथा ग्लिसिरॉल और स्टार्च को ग्लूकोस में परिवर्तित कर देता है। उक्त कार्य कायाग्नि द्वारा सम्पादित होता है। यह कायाग्नि मुख्य रूप से महास्रोतस में होने वाली पाचन क्रिया का आधार भूत कारण है। पाचकाग्नि के विकृत होने पर ही अग्नि-वैकृत्य होती है। जिनमें निम्न लक्षण मिलते हैं।

१. मन्दाग्नि—कफ प्रकृत के पुरुषों में अग्नि का अधिष्ठात श्लेष्मण से आवृत्त होने से अग्निमांद्य हो जाती है। यह अल्पकाल में लिये गये अन्न को चिर-काल तक पचाती है तथा उदर रोग, शिर में गौरव कास, श्वास, वमन, और अङ्गुसाद आदि कफज रोगों में उत्पन्न करती है।

२. विषमाग्नि—विषमाग्नि में वात प्रधान दोष माना गया है। इसमें अग्नि कभी मन्द एवं कभी तीक्ष्ण होती है। विषमाग्नि कभी अन्न को सम्यक् प्रकार से पचाती है और कभी आध्मान, शूल, उदावर्त, अतिसार, उदर गौरव, अन्न कूजन आदि लक्षण कर अन्न का सामपाक करती है। विषमाग्नि, भुक्तान्न को विषम रूप से पाक करके वातादि एवं रस-रक्तादि धातुओं में विषमता उत्पन्न कर देती है।

३. धात्वाग्नि (वैषम्य)—प्रत्येक धातु में एक अग्नि मानी गयी है। रसाग्नि, रक्ताग्नि आदि भेद से

सात धात्वाग्नियां होती हैं। इन अग्नियों के क्षय एवं वृद्धि भेद से भी धातुओं पर प्रभाव पड़ता है। इनका नियमित व्यापार जठराग्नि पर निर्भर होता है। इसी प्रकार प्रत्येक धातु में पांच भूतों की पांच अग्नियां होती हैं। जिन्हें भूताग्नि कहते हैं।

४. तीक्ष्णाग्नि—यह अग्नि हर प्रकार के मिथ्या-हार-विहार को सहन करने में समर्थ होती है। पाक के अनन्तर यह गल, तालु, ओष्ठ में शोषण, दाह और सन्ताप आदि पैत्तिक रोग उत्पन्न करती है। यहां अग्नि उपेक्षावश बढ़ जाय तो भस्मक रोग उत्पन्न करती है। यह बार-बार लिए गये अन्न को शीघ्र पचाती है एवं धातुओं को क्षीण कर देती है।

रोगोत्पत्ति-कारण आधुनिक मत से—आयु-वैदीय व्याधियों को आधुनिक चिकित्सा-विज्ञान से सामञ्जस्य स्थापित करते समय मेरी यह मान्यता है कि यह अक्षरशः सत्य या रूपान्तर नहीं हो सकता, क्योंकि दोनों ही विधाओं का नामकरण एवं चिकित्सा-सिद्धान्त का आधार सर्वथा भिन्न है। भस्मक के परिप्रेक्ष्य में आधुनिकोक्त कई व्याधियों का ग्रहण किया जा सकता है। जिनका कि प्रमुख लक्षण इस व्याधि से साम्यता रखता है। जिनमें से प्रमुखतया नॉन अल्सर डिस्पेप्सिया तथा थाइरोटोस्कोसिस का ग्रहण किया जा सकता है।

नॉन अल्सर डिस्पेप्सिया के प्रमुख कारण निम्न हैं—

(१) आहार में तीक्ष्ण पदार्थों का अत्यधिक सेवन (अधिक मिर्च-मसाले आदि उत्तेजक पदार्थों का ग्रहण)।

(२) मानसिक रूप से अत्यधिक चिन्ता करना।

(३) हर कार्य में अधिक शीघ्रता करना (अर्थात् मानसिक क्षोभाधिक्य)।

थाइरोटोस्कोसिस का मूल कारण—रक्त में थाइरोक्सिन नामक हारमोन की अधिकता है। इस व्याधि में भी शरीर चयापचयात्मक दर में अत्यधिक वृद्धि हो जाती है। फलतः खाये हुए अन्न का परिपाक तो शीघ्रता से हो ही जाता है तथा क्षुधाधिक्य भी

उपस्थित रहता है। इसके अतिरिक्त इस व्याधि में भी आहार रसस्य पोषकाणों का इतनी शीघ्रता से परिपाक होता है जिससे कि उसका अधिकांश भाग जलकर भस्म हो जाता है। एवं घातुपोषण में अत्यधिक कमी बनी रहती है।

रोग के विशेष लक्षण : आयुर्वेदिक मत से—

(१) आहार बहुत शीघ्र और बार-बार पच जाता है।

(२) आहार पाचन के बाद (आहार न मिलने पर) वह अग्नि घातुओं को भी पचा देती है। (नष्ट कर देती है)।

(३) अधिक घातुपाक से क्षयात्मक स्थिति दोर्बल्य, अनेक व्याधियाँ और मृत्यु हो सकती है।

(४) घाना घाने पर कुछ देर के लिए क्षान्ति मिलती है। भोजन पचते ही पुनः भूध लग जाती है।

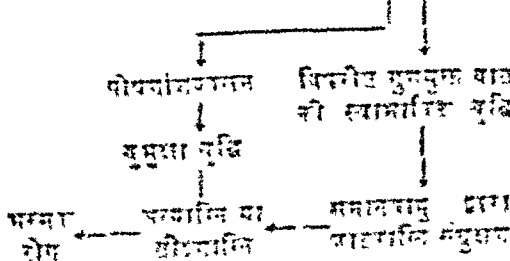
- (५) तुष्णा।
- (६) द्वास।
- (७) दाह।
- (८) मूर्च्छा।

आधुनिक मत से—(१) क्षुधाधिक्य (पोली-केजिया)।

- (२) हृत्कण्ठदाह (हाटं एण्ट ग्रोद वन)।
- (३) तित्त अन्तोद्गार (एक्टिड इरप्टेगन)।
- (४) भोजनोत्तर दाह क्षान्ति (रिबीफ आपटर मीन)।

रोग की सम्प्राप्ति तथा पॅथोलोजी—जरीर में कफ क्षय की अवस्था में तामु (ममान तामु) पाकान्ति की अधिक बलवान् बना देती है। और वह प्रकृत अग्नि आहार का पाचन बहुत जल्दी कर देती है। और रोगी को बार-बार आहार लेना पड़ता है।

कफ क्षयोक्त निदान केवल—रूपप्राप



उक्त सम्प्राप्ति पर विहंगम दृष्टिपाठ करने पर यह स्पष्ट प्रतीत होता है कि द्रव व्याधि में अग्नि की तीव्रता इतनी अधिक होती है कि वह आहार को बहुत कम समय में ही पचा देती है। फलतः पाचित आहार रस को अंगों में अवशोषित होने हेतु भी कम ही समय मिलता है। अतः अधिक भोजन करने के उपरान्त भी इससे ग्रस्त रोगियों में दोर्बल्य गिनता है।

इस व्याधि की पॅथोलोजी के सम्दर्भ में यह तथ्य अत्यन्त आवश्यक है कि जाठरान्ति, घ्रात्याग्नि तथा भूतान्तिवों से किन्-किन् आधुनिक जरीर विघातक भावों का ग्रहण होता है। क्योंकि इन अवस्था में अग्नि सामान्य की तीव्रता हो जाती है। सामान्य तौर पर यह समझा जाता है कि जाठरान्ति ही अन्य अग्नियों के स्तर को निर्धारित करती है तथा जाठरान्ति में किसी एक तत्व का ग्रहण न होकर जठरान्तिगत जठर-रस, पित्त, अग्न्याजय रस तथा क्षुद्रान्तिभाव (मनराम एण्ट्रीकस) आदि का सम्मिश्रित रूप में ग्रहण होता है। अतः इस परिप्रेक्ष्य में यह समझा जाता है कि ग्रसन रोग में उक्त समस्त तत्वों की अधिकता हो जाती है। रोग के निदान में सहायक, आयुर्वेदीय तथा आधुनिक परीक्षा विधियाँ—

आयुर्वेद में अग्नि परीक्षण हेतु उपर्युक्त विधि अपनायी जाती है, जिसके अनुसार अग्नि स्वर या आक-सन उसकी विदाओं के आधार पर होता है। इसके निर्धारणार्थ सामान्यतया निम्न परीक्षण विधियाँ ली जाती हैं।

१. क्षुधा की स्थिति—सामान्य/अल्प/अधिक।
२. अन्वयहरण शक्ति—सामान्य/अल्प/अधिक।
३. पाचनशक्ति—सामान्य/अल्प/अधिक।
४. मन परीक्षा—तत्र/अत्र/अतिवृद्ध।

आधुनिक दृष्ट्या सामान्यतया जाठरान्तिवों की परीक्षण विधा ली जाती है जिसके प्रथमचरण जाठरान्ति की तीव्रता का ज्ञान हो जाता है। सामान्यतया इस ध्येय के लक्ष्य गैरिजों में उच्च जठरान्तिवृद्धि (जो एकर दोहन एण्ट्रीकटी वही दृष्टि) मिलती है। इस परीक्षण हेतु एरक टी= एरक, एरक= एरक टी= एरक तथा एरकित विधियाँ प्रयोग में लायी जाती हैं। परीक्षण करने पर

व्यावहारिक दृष्टि से अधिकांश रोगियों में हाइपर एसीडिटी मिलती है।

रोग के चिकित्सा सिद्धान्त—तीक्ष्णाग्नि का उपचार मन्दाग्नि की चिकित्सा के ठीक विपरीत पड़ता है। अग्नि को प्राकृत एवं साम्यावस्था में लाने के लिये अग्नि को मन्द करने का उपचार इस अवस्था में करना पड़ता है। अस्तु तीक्ष्ण अग्नि को सम करने के लिये दधि, दूध, पायस का अधिक प्रयोग करना चाहिये। गुरु, सान्द्र, मन्द, शीतल, अन्न पान से तीक्ष्णाग्नि को शान्त करना चाहिये। पित्त के संशमन के लिये विरेचन कराना चाहिये। जो द्रव्य मधुर रस मेदीवर्द्धक, कफवर्द्धक, और देर में पकने वाला हो, वह हितकर होता है। भोजन करके दिन में सोना इसमें आदेश है।

रोग की शास्त्रीय चिकित्सा—

(१) गुरु, स्निग्ध, शीत, मधुर पदार्थ खाने को दें।

(२) बार-बार खाने को दें। पाचन होने के पूर्व ही खाना दे दें।

(३) खीर, गुड़ से बने पदार्थ, हलुआ आदि बनाकर दें।

(४) आनूप देश के प्राणियों का मांस खाने को दें।

(५) आहार में मछलियों का प्रयोग अधिक करें।

(६) बकरी का मांस अधिक मात्रा में दें।

(७) घी पिलायें एवं सतू का प्रयोग करें।

(८) दूध के साथ घी, शक्कर मिलाकर पिलाएं।

(९) घृत में थोड़ा मधु मिलाकर शीतल जल से पिलाएं।

(१०) उदम्बर त्वक् का प्रयोग करें इसमें साधित दुग्ध दें।

(११) रोगी को विरेचन भी कराना चाहिये कोष्ठ-शुद्धि तथा कोष्ठस्थ दोष ठीक होते हैं।

(१२) लाक्षा चूर्ण को दूध के साथ दें।

(१३) **त्रिवृतादि क्षीर—**निशोथ और अमलतास की गूदी एक-एक तोला, दूध १६ तोला और जल ६४ तोला, सब एक में (हांडी में रखकर) पकावें जब १६ तोला दुग्ध मात्र शेष रह जाय तो छानकर पीयें। उससे रेचन होकर पित्त का निःसरण हो जाता है,

जिससे अत्याग्नि शान्त हो जाती है। इसका प्रयोग नित्य या एक दिन, दो दिन छोड़कर रोगी को बलानुसार करना चाहिए।

(१४) **अगारधूमामि वटी—**गृह्णूम तथा नया चावल (ब्रीहि) समभाग लेकर कपड़छान चूर्ण कर ववूल के गोंद के द्रव से घोटकर ३-३ माशे की गोली बनालें। भैंस के दूध या पानी से दिन में चार बार खायें।

(१५) **अपामार्ग तण्डुल योग—**अपामार्ग के बीज को भैंस के दूध में पकाकर शक्कर और घी मिलाकर यथाविधि खीर बनाकर उसे प्रातः खायें। इससे बार-बार भूख लगना बन्द हो जायेगी।

(१६) **सधूच्छिष्टादि लग्निका—**गेहूं के या उर्द के आटे को भैंस के दूध (या जल) छोड़कर पकावें अन्त में उसमें यथावश्यक शक्कर तथा कुछ मीम (गलाकर) छोड़कर घोटकर उतार लें। इसे पथ्य के रूप में देना चाहिए।

रोग पर चिकित्साकालीन अनुभव—पहले तो इस व्याधि से ग्रस्त रोगियों की संख्या अल्प होती है। तथापि अनेकों रोगियों में अपामार्ग तण्डुल योग से अभूतपूर्व लाभ मिलता है। साथ ही साथ रोगियों को हर तीन घण्टे पर कुछ न कुछ खाने के लिये देना भी इसमें अत्यन्त पथ्यकारक सिद्ध होता है।

आधुनिक चिकित्सा—आधुनिक चिकित्सा इस अवस्था विशेष में विशेषतया अम्लरोधी द्रव (एन्टासिड) का प्रयोग बहुतायत से करते हैं तथा साथ ही साथ उच्च प्रतजन युक्त भोजन की सलाह देनी चाहिए।

साध्यासाध्यता—अन्य व्याधियों की तरह भस्मक रोग भी प्रारम्भिक अवस्था तथा बलवान रोगियों में 'साध्य' तथा अत्यन्त दुर्बल, रोगियों में व्याधि की अति उग्रतावस्था में प्राणघातक भी हो सकते हैं।

पथ्य—पुराने शालि साठी का चावल लाज-मण्ड, पेया, मूंग की खिजड़ी, आदि लघु भोजन मूंग की दाल का जूस, लौकी, परवल, करेला, नेनुथा, मूली, नींबू, अदरक, सेंधा, काला नमक, तक्र, सिरका, जवा, बटेर, मृग के मांस का रस, भोजनात्र, लवणाद्रक भक्षण पथ्य है।

यदस्य हृतं विहतं यत् पराभूत-
मात्मनीजग्धं यतमत् पिशाचैः ।
तदग्ने विद्वान् पुनराभरत्वं
शरीरे मांसमसुमेरियामः ॥

(अथर्व) ।

भावार्थ—इस मनुष्य का जो मांस पिशाचों ने काट लिया, उखाड़ कर शरीर से पृथक् कर दिया और खा लिया उसे शरीर में पुनः अग्नि भर दे पूरा करें दें। (इससे सिद्ध है कि ये पिशाच आदि सूक्ष्म जन्तु हैं।)

ये राक्षस, पिशाच आदि कैसे भूतोन्माद करते हैं—
“स्पृशन्ता गन्धर्वाः समाविमन्तो यक्षाः राक्षसा-
स्त्वामगन्धमाधापयन्सः पिशाचाः पुनरधिरुह्य वाह-
यन्तः” ये चरक (नि० ७/१५) के वचन हैं।

अर्थात्—गन्धर्व स्पर्श करते हुये यक्ष भीतर प्रविष्ट होते हुये राक्षस आमगंध देते हुये पिशाच ऊपर आलिगन करते हुए स्त्रियों तथा मुकुमार पुरुषों के मुख तथा अंगों को स्पर्श आदि कर्म द्वारा भूतोन्माद उत्पन्न करते हैं।

निशाचरेभ्यो रक्ष्यस्तु नित्यमेव क्षतातुरः ।
इति यत्प्रागभिहितं विस्तरस्य वक्ष्यते ॥

(सु० उ० ६०) ।

भावार्थ—निशाचर क्षत द्वारा भीतर घुसकर मनुष्य शरीर पर अपना विपैला प्रभाव डालते हैं। फलतः भूतोन्माद उत्पन्न कर देते हैं। यहा पर आचार्य ने क्षतयुक्त आतुर को नित्य निशाचरों से बचाने को कहा है।

राक्षस, अप्सरा, गन्धर्व तथा पिशाच नामक सूक्ष्म कृमि मनुष्यों पर आक्रमण कर भूतोन्माद रोग उत्पन्न कर देते हैं। क्योंकि वे कृमि विषतुल्य मादक प्रभावकारी होते हैं। उनके विपैले प्रभाव से मनुष्यों के मस्तिष्क जडवत् बन जाते हैं।

अथर्ववेद काण्ड ४ सूक्त ३७ में भूतोन्माद की चिकित्सा कही है।

त्वया पूर्वमथर्वाणो जघ्नु रक्षांस्योवधे ।

त्वया जघान कश्यपस्त्वया कण्वी अगस्त्यः ॥ १ ॥

हे औषधि ! तेरे द्वारा स्थिर चित्तयुक्त मनोवैज्ञानिक वैद्य जन रक्षांसि-रुधिर पीने वाले राक्षस कृमियों को उनके आक्रमण से पहले ही नष्ट करते हैं। तेरे द्वारा विशेष सूक्ष्मदर्शी भिषक् तथा तेरे द्वारा मेघावी वैद्य और नैघण्टुक भी नष्ट करता है।

“इस मन्त्र में रक्षांसि कृमियों का उल्लेख है। रक्ष (राक्षस) के विषय में कहा है—असृग्घ्राजानि ह वै रक्षांसि (की० १०/४) अर्थात् रक्त पीने वाले कृमि राक्षस हैं। राक्षसों से आक्रान्त मनुष्य के लक्षण सुश्रुत ने निम्नलिखित कहे हैं।

मांसासृग्गविधसुराविकारलिप्सु

निर्लज्जो भृशमति निष्ठुरोन्तिशूरः ।

क्रोधानुर्विपुलवलो निशाविहारी

शौचद्विड् भवति च रक्षसा गृहीतः ॥

अर्थात्—राक्षसों ने आक्रान्त मनुष्य मांस, रक्त, शराव के चाहने वाला, निर्लज्ज, अत्यन्त निष्ठुर, शूर, क्रोधी, ब्रह्म वलवान्, रात्रि में घूमने वाला, शुद्धि से द्वेष करने वाला होता है।

राक्षसोन्माद में मनुष्य राक्षसों जैसे कर्म करने लगता है। राक्षस नामक सूक्ष्म कृमि दुर्गन्धित स्थानों में रहते हैं।

त्वया वयमप्सरसो गन्धर्वाश्चात्त्यामहे ।

अजशृङ्गीयज रक्षः सर्वान् गन्धेन नाशय ॥२॥

हे मेढासीगी औषधि ! तेरे द्वारा हम रूपवान् सूक्ष्म जन्तुओं को तथा गन्धर्व नामक कृमियों को नष्ट करते हैं। अतः राक्षस को भगा एवं इन सब को निज गन्ध से नष्ट कर।

इस मन्त्र में अप्सरस नामक कृमियों को वृष्ट करने वाली अजशृङ्गी-मेढासीगी का उल्लेख किया है। निघण्टु रत्नाकर में अजशृङ्गी के गुण इस प्रकार लिखे हैं—

अजशृङ्गी रक्तलक्कासतिमिरश्वासव्रणविषायहाः।

कृम्मर्शः शूलहृद्रोगनाशिनी ॥

अर्थात्—मेढासीगी रक्त रोग, तिमिर, व्रण, विष, कृमि तथा हृद्रोग नाशक है।

चरक संहिता का आद्यखण्ड उन्माद भूतोन्माद पूर्व जन्म मे विवे कये पापकर्म वा घृष्टियों मे उत्पन्न एवं मृत रूप मे प्रजापरायण्ये स्थापित हे । इतने भूत-प्रेतादि द्वारा उपगृष्ट मन तक ही विषम न होकर मन की उत्पन्नम अथवा बुद्धि भी विघ्नमिन्न होकर दूषित हो जाती हे । जिनमे मन अथवा ज्ञान, स्मृति, मेधा, शक्ति, जीव, स्वभाव, चेष्टा और आचार भी घृष्टि तरह प्रभावित हो जाते हे । भूतादि मनुष्य को हिंसा, रति एवं अल्पवय के उद्देश्य से आक्रमित करते हैं—एसी विद्वानों की उक्ति हे ।

किन्ती प्रकार के पापकर्म के प्रारम्भ में पूर्व जन्मों के कर्मों के परिणाम होने पर, किसी घृष्टयुक्त आचरण की अधिकता होने पर, मूम्प- (निजन्त) गृह म अकेले रहने पर, बीराह पर ठहराव पर, दिन और रात के सन्धिकाल में, प्रतिपदा एवं अनावस्था का संयुक्त करने पर, रजःस्वला स्थागृह संयुक्त करव पर, आकाश में दुष्ट घंटों के उदित काल में, देव, नगर या समूह विघटन काल में, माहलाओं के प्रसवकाल में अपवित्र होकर चैत्य वृक्ष के नीचे रहने पर, रक्तप्राय के समय, मास, तिल, मधु, शर्करा एवं मद्य सेवन के समय, जनावस्था में रहने के समय, रात्रि में नगर, बीराहा, वाप, स्नान, निजन्त पर मट्टहास समय, द्राक्षान, ऋषि, देव, गुरु आदि के तिरस्कार करने पर, धार्मिक पूजा पाठ या अथ उपवास अनिर्वाप्त करव समय, नियम विरुद्ध होमादि करते समय, धार्मिक कार्यों की गलत रूप में करव समय, धार्मिक प्रणयों की घृष्टयुक्त व्यवस्था करते समय, दुष्ट एवं निम्न प्राणियों में सम्पर्क काल में, अपवित्रावस्था में, वीथ यात्रा करने के समय में, वसन्त और विरेचन काल में भूतादि-से, सूक्ष्म जीवाणु-कीटाणुओं से आविष्ट होने की सम्भावना रहती हे । 'भूत' शब्द अति सूक्ष्म एवं हानिप्रद जीवाणुआ एवं कीटाणुआ का भी बोध कराते हे ।

अतः उपर्युक्त कार्यों में सचकर ही भूतोन्माद से बचा जा सकता हे । इनके अतिरिक्त प्रज्ञाघृष्टि भी होते हे जिनकी विभिन्न स्थितिया होती हे । यथा- देव शत्रु, गन्धर्व, यक्ष, विष्ट, नाग ब्रह्म वा भूवृक्ष, राक्षस, पिशाच, ऋष, गुरु, विद्व, प्रहाराक्षस, प्रेत, निषाद, ओकिरण वेतान, कुष्माण्ड, ए-इ, ब्रह्मन्व, यम, वरुण, वायु, नैऋती, कुबेर, शिव (एजाश्व), प्रहृक, किन्नर, मुल्लक, भूत, जनाघडेव, इत्य इत्यादि लगभग २३ मन्त्रों के आधार पर चरक, सुश्रुत, अष्टांगहृदय, नागधर, माधव, भावप्रकाश, हारात आदि संहिता ग्रन्थों में भूतोन्माद की उत्पत्ति बताते गई हे । ये सब विभिन्न कारण हे । जसोधिक प्रभाव, जामा मुखमण्डल, नगा होना, पूमना कर्मों भाषा बोलना, भयभास रहना, भयानक एवं लाल नेत्र रीति, कायना आदि उनके भिन्न-भिन्न प्रकार के अनुसार लक्षण हे ।

इनकी सामान्य चिकित्सा मन्त्रों या उच्चारण, वीणाघ और मंत्रियों के धारण, हाम, बाल, उपहार, अथ, प्रायश्चित्त, उपवास, लपस्था, वरदान, सत्य बोलना, सदाचार, दया-दयताओं का आराधना, दान, गुरु-ब्राह्मण पूजा, वैद्योक्त निमेषों का पालन, प्रभावनाला ब्रह्म-घृष्टियों का प्रयोग, धूप प्रयोग, दम-ईश्वर-परमार्थों की पूजा, योग-साधना, ध्यान-साधना, अहुष्टी पर ध्यान, नासना ध्यान माहृत् मायत्री मन्त्रोपचारण आदि द्वारा की जाती हे ।

विशिष्ट चिकित्सा पर के अनुसार चरक, जडन का प्रयोग, विद्व घृष्ट-मूत्र-पुत्र अथवा, बालघृष्टि-मुत्तार इष्टों का प्रयोग, शीम एर पूजा; दुर्गिन्मादा-यम चिकित्सा रूप में मन्त्रोपचारण अथवा घृष्ट, घृष्ट-कल्याणक पूत्र, लक्ष्मीपुत्र, महादीर्घायु पूत्र, अथवा पूत्र, प्रहृष्टी पूत्र, ब्रह्मदीर्घायुपुत्र, लक्ष्मी-सागर रत्न, सारस-सहित आदि जीवितियों के मौलिक प्रयोग द्वारा लक्षण-चिकित्सा की जाती हे ।

प्रस्तुत लेख माहृष्टि-रोग के लक्षणों के लक्षण-चिकित्सा अथवा माहृष्टि-रोग की लक्षणों का प्रयोग हे । जामा हे पाठक हमारा भी उत्तर देवकी सिद्धि एवं अनुभवों का ज्ञान इन लेख के माहृष्टि के उद्देश्य तक लेगे ।

वेद के इस मन्त्र में अप्सरस नामक कृमियों का वर्णन है। अप्सरस के सम्बन्ध में लिखा है—“गन्ध इत्यप्सरसः उपासते।” अर्थात् गन्धयुक्त स्थानों में रहने वाले सूक्ष्म कृमि अप्सरस कहलाते हैं। गन्धयुक्त स्थान सुगन्धित पुष्प है। इन पुष्पों को कोई मनुष्य सूघता है तो उसके नास के द्वारा ये सूक्ष्म जन्तु घुसकर मस्तिष्क आक्रान्त कर रोग उत्पन्न करते हैं। इस मन्त्र में गन्धर्व शब्द भी आया है। जिसका अर्थ—“रूपमिति गन्धर्वा उपासते” अर्थात् रूप का सेवन करने वाले कृमि और भी—“अधोगन्धेन च र्ध रूपेण स गन्धर्वाप्सरसवरन्ति” अर्थात्—गन्धर्व कृमिगन्ध फैलाते हुये तथा अप्सरस कृमि रूप फैलते हुए विचरते हैं। अप्सरस का अर्थ अप्सरा हैं। गन्धर्व कृमि गन्धर्वोन्माद करते हैं।

हृष्टात्मा पुलिनचनान्तोसेवी स्वाचारः प्रियवरि-
गीतगन्धमाल्य नृत्यन् प्रहसति चारु बाल्यशब्द गन्ध-
वंग्रह पीडितो मनुष्यः।

गन्धर्वों से पीडित मनुष्य प्रसन्न बनों में विहार प्रिय तथा निज कार्य में लगा हुआ प्रियगान सुगन्धित माला आदि को पसन्द करता है और नाचता हसता सुन्दर शब्द बोलता है।

गन्धर्व कृमियों से आक्रान्त मनुष्य उन जैसी ही चेष्टायें करता है। गन्धर्व कृमि गन्ध तथा रूप को पसन्द करते हैं। ये कृमि कोमल मन वाले विशेषतः रूपवती स्त्रियों पर आक्रमण करते हैं। क्योंकि गन्धर्व गन्ध एवं रूप को पसन्द करते हैं।

अजशृङ्गी में विषतुल्य कृमियों को नष्ट करने की शक्ति है। इसका प्रयोग नश्य धूपन मे तथा अन्तः प्रयोग किया जाता है। यह विषतुल्य मादक वाले जन्तुओं को नष्ट करती है। अतः मेढासीगी भूतोन्माद नाशक है।

गन्धर्व विशेष रूप से स्त्रियों तथा कोमल मन वाले पुरुषों पर ही आक्रमण करते हैं। जैसा कि अथर्ववेद के २१ वें मन्त्र में कहा है—

‘प्रियोदृश इन्भूत्वा गन्धर्वं, सचते स्त्रियाः’
अर्थात् गन्धर्व नामक सूक्ष्म कृमि उड़ता हुआ स्त्रियों पर आक्रमण करता है। यह जन्तु स्त्रियों, सुकु-
मारों अथवा रूपवान पुरुषों पर आक्रमण करते हैं।

नदी यन्त्वप्ससोर्वा तारववूलसम् ।
गुग्गुलु पीला नलद्योक्षगन्धि, प्रमन्दनी
तत् परेताप्सरसः प्रतिबुद्धा अभूतन ॥३॥
अप्सरा नामक जन्तु जलाशय को तथा नदी जो नीचे वेग से बहती है। को प्राप्त हों। गुग्गुलु, पिप्पली जटामांसी, तथा धाय इन द्रव्यों द्वारा अप्सरा कृमियों तुम दूर हो जाओ-निर्बल हो जाओ।

इस मन्त्र में जो द्रव्य बताये गये हैं, उनके अन्तः प्रयोग तथा हवन के द्वारा सूक्ष्म जन्तुओं को नष्ट करने का विधान है। उक्त द्रव्य कृमि नाशक, विषहर एवं भूतमारी हैं। यथा—

“गुग्गुलु...वस्तिमेदाप्रणात् मेहशोफभूतविकारजित्”
(ध० नि०)

“गुग्गुलुः कटुतिक्तोष्णः कफमारुतकासजित् ।
कृमिवातोदरव्लीहशोकार्शोघ्नोरसायनः॥” (रा. नि.)

“पिप्पली कासाजीर्णारुचिश्वासहृत्पाण्डुकृमिरोगनुत्ः”
(भा० प्र०)

“सुरभिस्तु जटामासी कषाया कटुशीतला ।
कफहृद भूतदाहृदनी मोदकान्तिकृत ॥
तिक्ता कटुचातिबलावातघ्नीकृमिनाशिनी ।”

(रा० नि०)

“घातुकी कटुकाशीता मदहृत् तुवरा लघुः ।
तृष्णातिसार पित्तास्रविषकृमिविसर्पजित् ।”

(भा० प्र०)

भावार्थ-१. गुग्गुलु-शारीरिक तथा मानसिक रोग सक्रामक रोग एवं वातव्याधि नाशक है और विषतुल्य मादक प्रभावकारी कृमियों का नाश करता है। भूतोन्माद नाशक है।

२. पिप्पली—वातव्याधि नाशक, रसायन, कृमिहर भूतोन्मादहर है।

३. जटामांसी—विषतुल्य मादक प्रभावक कृमियों को नष्ट करती है।

४. बला—कृमि नाशक, भूतोन्मादहर है।

५. धाय—कृमिहर तथा भूतोन्माद नाशक है।
इन द्रव्यों को धूप देना, इनके रस का पान अथवा क्वाथ का सेवन, इनके क्वाथ से स्नान तथा चूर्ण

आदि का प्रयोग किया जाता है। इन द्रव्यों के विशेष गुण-कर्म निष्पष्टओं में देखो।

यत्राश्वत्था न्यग्रोधा महाबुद्धा मिषष्टिणः।

तत्परेताप्सरसः प्रतिबुद्ध अभूतन् ॥४॥

जहाँ पीपल जैसे बड़े वृक्ष और बड़ जैसे जटाधारी वृक्ष हैं, उस स्थान के अप्सरा कृमियों चले जाओ। निर्वल-सैज हीन हो जाओ।

इस मन्त्र में अप्सरा आदि कृमियों के रहने के स्थानों का पता चलता है। ये कृमि पीपल जैसे वृक्षों तथा बड़ जैसे जटाधारी वृक्षों में अथवा उनके पास निवास करते हैं। संतरीय संहिता में भी यही बात कही है—

"नैयग्रोध ओदुम्बर जाश्वत्थः प्लाक्ष इतीष्टेभ्य न्य-
स्यते वृगन्धवाप्सरसा गृहाः।" (सं. स. ३/४/८/४ अर्थ सरल है।

पीपल, बड़ तथा गूलर जैसे बड़े वृक्षों में खोपले बन जाते हैं, उन खोपलों में कृमि निवास करते हैं।

यत्र वः प्रेक्षा हरिता अर्जुना उत यत्राघण्टा कर्कशं संवदन्ति। तत्परेताप्सरसः ॥५॥

जहाँ तुम्हारे हारतवर्ण मुक्त तथा श्वेत रंग वाले डोल और जाली में बन चुके हैं, जहाँ अथवा कर्कश करने वाले वृक्ष तथा करकर करने वाली शक्तिमत्त मितकर आधाज करती हैं उन स्थानों की जन्तुओं को जाओ, संजहीन हो जाओ।

इस मन्त्र में उन कृमियों के निवास स्थान बतलाये हैं। पुराने वृक्षों पर जाते से लग होत है, इन जाली में कृमियों का निवास बतलाया है।

पुराने खोपले वृक्ष हवा के कारण जाल जैसे बन्ध करते चुनावें देखें, सूखी पत्ती शक्तिमत्त भी दृ जती है, क्षम-क्षम बन्ध कुतरे है ऐसे पुराने वृक्षों पर जाओ-खोपले बने होते हैं, तो कृमियों के पर हैं।

एषममन्त्रोपयोगी योऽथा योऽप्यसौ।

अथःशुद्धाशुद्धौ हीःशुद्धौः शुद्धौ ॥६॥

शुद्ध अशुद्धों को भगवान् काशी पर शोधक शोधक-मंडालीनी योऽथान जीपति है। यह अशुद्धों को नष्ट करे।

यानुसृतः निर्वाणनी गन्धर्वमाप्सरस्यतेः।

मिनादि मुद्रतावति यामि जेषः ॥७॥

मयूर के मृदग नृत्य करते हुए अफ़रा नारी के स्वामी गन्धर्व नामक कृमि के कोमों को नष्ट करता है।

भीमा इन्द्रस्य हृतयः सतमृष्टीरपस्यमीः।

तामिहंविद्वान् गन्धर्वानवकादान् श्रुयंतु ॥८॥

सूर्य की बहुत बख़्खण पातक भयंकर कावी जीनी किरणें हैं। उनके द्वारा जलाशयों को प्राण हुए काई तो मराने वाले गन्धर्व कृमियों को नष्ट करे।

भीमा इन्द्रस्य हृतयः सतमृष्टी हिरण्यमीः।

तामिहंविद्वान्..... ॥९॥

सूर्य की बहुत नैकटो बख़्खणपातक शुभ्र नामक किरणें हैं। उनके द्वारा जलाशयों को प्राण हुए भीषण प्राण वाले मूढम जन्तुओं को नष्ट करे।

आठवें तथा नवें मन्त्रों में बताया है कि गन्धर्व नामक सूक्ष्म कृमि जलाशयों में रहकर जीषाम काई खाते हैं, उनको सूर्य अपनी जीनी एष शुभ्र किरणों को नष्ट करता है।

अवकादानमि मोक्षानरमु योऽथम मामनान्।

पिनाचान सयोनीपद्येप्रमृणीहि सहरन म ॥१०॥

हे धोपयो। तु जलो में विद्यमान जैवान-काई धान धान मुझ पर आक्रमण करने धान, मानदित रोग उत्पन्न करने वाले मय माम खाने वाले जन्तुओं को जला दे।

इस मन्त्र में 'विनाचान' शब्द आया है। विनाच का अर्थ शब्दकल्पद्रुमकार ने दिया बताया है—'विनाच नाममन्त्राभिःविनाचः' अर्थात् माय को काटने वाला विनाच कृमि है। वरने भी विनाच ही भी कृमि बताया है—'यस्य हारः...' पूर्व कथित मन्त्र देखें। अथर्ववेद (२/२६/२) में लिख है कि विनाच सूक्ष्म जन्तु-कृमि है। विनाचों से आक्रमण मनुष्य के शरीर सुशुभ्र न निम्नलिखित अथवा है—

उदरस्य। उदरस्योऽथमन्त्राभिः शुद्धौः।
शुद्धमन्त्राभिः शुद्धौः।
शुद्धमन्त्राभिः शुद्धौः।
शुद्धमन्त्राभिः शुद्धौः।

१. विरेचन—गूढ पारद, सूक्ष्म गन्धक, मुहागे की छीन, शण्डि, काली मिर्च प्रत्येक १० ग्राम, शुद्ध जवपास ३० ग्राम लें।

प्रथम पारद गन्धक की कज्जली बनायें। निश्चिन्द्र कज्जली में शेष द्रव्यों का धरनपूत चूर्ण डाल निम्न स्वरस में १ दिन घुटाई करें। पश्चात् १२५ मि. घा. प्रमाण की गोखियां बना लें। यह भेषज्य रत्नावली का इच्छाभिष्टी रस है, उन्माद रोगी जो २ गंजी की मात्रा में शरबत या शीतल जल के साथ प्रातःकाल दें। इससे इसे ८ घण्टे के भीतर दस्त प्रारम्भ होंगे। शीत के पश्चात् एक गिलाम शीतल जन पिला दें। इस प्रकार प्रथम दिन १५ दस्त करावें यदि रोगी दुर्बल हो, तो न्यून से न्यून ५ दस्त करावें।

जब दस्त रोकने हों तब एक गिलाम कोष्ण जल पिला दें। यदि रोगी जल नहीं पीवे तो उष्णोदक में हाथ-पांव धो दें अथवा उष्णोदक से स्नान करा दें। जब दस्त बक जायें तो रोगी को विश्राम करने दें और निद्राणी ४० बूंद की मात्रा में पिला दें। यदि रोगी शीघ्र न ले तो ४-५ व्यक्ति रोगी को एकड़कर शीघ्र दें।

सम्पूर्ण शरीर पर प्रतिदिन तैल मर्दन करें, एतद्वदे-अनन्तगुण तैल प्रयोग करें।

विरेचन प्रति तीसरे दिन दें। ३ बार विरेचन दें।

पटय—मूंग चावल की मिचडी बनाए रखित, घृत के साथ दें।

दसवें दिन में निम्नलिखित औषध व्यवस्था करें—

(१) प्रातःकाल—सूका पिष्टी, मालिन्ग पिष्टी, प्रवाल पिष्टी, शबुम्बरस, समभाग में अथवृषी के रस में धरन कर शीतल पून २५ ग्राम में मिलाकर दें।

विरोधवृक्षादं जगडी १ गोष्ठा परममेदमन है। सम्पूर्ण शरीर पर धरनपूत तैल का मर्दन करें। तदपश्चात् तदपश्चात् कर दें। पटय—

निमीन पुष्प, सज्ज, कुण्डि, शीत सर्प, जव, मखीर, हण्डि, विषाणी सब समभाग में, जल मूंग में पीत बरिष्ठा बना, छाया में सुखा रखना। इसे एक से दिनकर नामिका में ३-३ दिन की भीत लेनी के

शुष्कनयत् समाने। तदपश्चात् तदपश्चात् सम्पूर्ण शरीर में लगावें।

(२) मध्यरात्रि—सहायनायिक पून २५ ग्राम मो-दुग्ध में दें।

(३) मार्गकाल—चन्द्रावेह २५ ग्राम मोदुग्ध में दें।

सोने समय—गुग्गु, ज्वेन नरनी, हीर, पीपय, जटामांजी, मेढ्रांजी, तथा रत्ना समभाग में। घन-घण्ड चूर्ण बना रोगी के शरीर भर में सुधा लगावें। जिस कक्ष में रोगी का निवास हो उसमें भी लगावें। प्रतिदिन होम करावें।

१-ब्रह्मचादि योग

(१) ब्राह्मी का स्वरस, यम कूठ, जम्बूगुनी तथा नागकेसर समभाग में शुद्ध शरबत चूर्ण बना पश्चात् कर लें।

मात्रा—४-६ ग्राम तक। प्रातः-सायं स्नान।

अनुराग—प्रियम माग पून १ मनु।

इस चूर्ण की मुक्ति में समय, कज्जन, विषा दुग्ध के साथ पीने को दें। इनमें उन्माद, मुनीमाद तथा अवस्मान रोग दूर होते हैं।

(२) भोजनीतद रोगी समन मात्रा तदपश्चात् समा-विधि पिलावें।

(३) मायवी सुखरस तदपश्चात् करावें।

(४) निद्राणी—सर्वतन्त्रा या शुद्ध अथवृष चूर्ण ५० ग्राम, रस का सुक्ष्म चूर्ण ५० ग्राम, डाली का चूर्ण ५० ग्राम, संशुली चूर्ण ५० ग्राम, जटामोह्य पिष्टी ५ ग्राम, प्रशापिष्टी ५ ग्राम, समभाग में ५ ग्राम, नरनाग (संशुली मूत्र) ५२५० मिलितः।

मर रोगी की रक्षा करन में घुटाई करें। तदपश्चात् एक मास की बीमारी में तदपश्चात् शक्ति प्राप्त करन में कर दें। दिन में ३-४ बार विषा विषा करें। दस दिन के पश्चात् मास कर दें।

मात्रा—२० से २० दूध।

अनुराग—(१) शरीर में शुद्ध शरबत चूर्ण बना रोगी के शरीर भर में सुधा लगावें। जिस कक्ष में रोगी का निवास हो उसमें भी लगावें। प्रतिदिन होम करावें।

मक्कल शूल

वैद्या (कुमारी) व्योत्सना एच० रावल एम० डी० (आयु०)

न्यू सिविल अस्पताल, असारवा, अहमदाबाद (गुज०)

मक्कल शूल होने के मुख्य कारण निम्न हैं—

(१) कई बार प्राकृत प्रसव न होकर विलंबित प्रसव या कष्ट प्रसव होने पर गर्भाशय को गर्भ के निष्कषण के लिए लगातार लम्बे समय के लिए आकुञ्चन करने पड़ते हैं। इसी कारण से गर्भाशय क्षुब्ध हो जाता है, श्रमित हो जाता है और वायु की वृद्धि हो जाती है तथा प्रसूति के पश्चात् भी वह आकुञ्चित होता रहता है, जो शूल पैदा करता है।

(२) प्राकृत प्रसव या विलम्बित कष्ट प्रसव के बाद जब अपरा पूर्ण रूप से बाहर नहीं निकलती है, उसके कुछ टुकड़े गर्भाशय में शेष रह जाते हैं। उन टुकड़ों को बाहर निकालने के लिये भी गर्भाशय को प्रयत्न करना पड़ता है, अतः गर्भाशय संकोच करता है जिससे भी शूल उत्पन्न होता है।

इसी मत के साथ आयुर्वेद का मत मिलता है। वायु से रक्त अवरुद्ध होकर ग्रन्थि बना देता है, ऐसा वर्णन है। मैं ये मानती हूँ कि अर्वाचीन विज्ञान में जो प्लेसेण्टल या मेंट्रेन्स के अंश रह जाते हैं, ऐसा कहा है, उसी को प्राचीन आचार्यों ने रक्तग्रन्थि से अद्वि-धित कर दिया है।

(३) गर्भावस्था में ही उचित एवं पोषणयुक्त आहार-दिन करने पर गर्भिणी और गर्भाशय दोनों दुर्बल होते जाते हैं। इस अवस्था में प्रसूति के बाद गर्भाशय निर्बल होते से वह उचित रूप से संकोच-विकास नहीं कर सकता है। अतः रक्तसाव अधिक होता है परन्तु

वह बाहर निःस्रन न होकर अन्दर ही रहकर जम जाता है और ग्रन्थि सी बना लेता है। उस ग्रन्थि को बाहर निकालने के लिये गर्भाशय को निरन्तर संकोच करना पड़ता है, जो शूल का कारण बनता है।

(४) इसके अलावा एक और भी कारण है जो मक्कल शूल को तो नहीं, परन्तु मक्कल शूल होने का भ्रम पैदा करता है। मल-मूत्र के अवरोध से वायु विमार्गगामी एवं ऊर्ध्वगामी होकर अधः उदर प्रदेश में वेदना उत्पन्न करता है, जो मल-मूत्र विमर्जन से शमन हो जाती है। इस तरह उसका मक्कल शूल से विभेद करना आवश्यक होता है।

मक्कल शूल में मुख्यतया निदानात्मक निम्न लक्षण मिलते हैं।

(१) नाभि के नीचे पक्वाशय में, मूत्राशय में या उदर में शूल होता है।

(२) वह शूल गर्भाशय के संकोच के कारण होता है।

(३) यह शूल नियत समय पर होता है।

(४) उदराध्यमान होता है।

(५) उदर (गर्भाशयिक भाग) दर्दने पर कड़ा होता है।

(६) मूत्र का अवरोध होता है।

(७) शूल तीव्रतम-सुई से चुभने जैसी अग्रह पीड़ा होती है।

मक्कल शूल

डा० शशि घोष, अनुसन्धान सहायक डी-५ ग्रीनपार्क, प्रलेख एवं प्रकाशन प्रभाग
केन्द्रीय आयुर्वेद एवं सिद्ध अनुसन्धान परि० नई दिल्ली-११००१६

*

प्रसव के बाद उत्पन्न होने वाले रोग सूतिका गेग कहलाते हैं। प्रसूता स्त्री को उत्पन्न होने वाले विभिन्न विशिष्ट रोगों का वर्णन शास्त्रों में मिलता है। महर्षि कश्यप ने इन विशिष्ट व्याधियों की संख्या खिल स्थान के सूतिकोपक्रमणीय अध्याय में ६४ बताई है तथा चिकित्सा-स्थान के दुष्प्रजाता चिकित्साध्याय में ३५ व्याधियों का निर्देश किया है। जिनमें २५ व्याधियां नामान्तर से सूतिकोपक्रमणीय अध्याय में वर्णित की जा चुकी हैं किन्तु १० व्याधियां इनमें विशेष हैं। इस प्रकार सूतिका रोगों की संख्या ७४ हो जाती है। सूतिकाव्यापद स्वरूप में होने वाली एक महत्वपूर्ण एवं दुसाध्य व्याधि मक्कल शूल है। जिमका वर्णन काश्यप ने सूतिकोपक्रमणीय अध्याय में किया है।

परिचय—“मक्कल” शब्द की व्युत्पत्ति मक्क गमनं आत्यन्तिकगति मरण लाति आदन्ते योजयतीत्यर्थः।

मक्कल शब्द “मक्क” शब्द से बना है जिसका गमन या गति अर्थात् जो कि मृत्यु के समीप से जाता है अर्थात् प्राणघात्री वेदना होती है^१।

रोगोत्पत्ति के सम्बन्ध में बताते हुये आचार्य माधव ने लिखा है कि यह रोग वायु एवं रक्त की दृष्टि से होने वाला एक अत्यन्त कष्टकारी शूल विशेष है जो प्रसूता में पाया जाता है। यथा—

“रक्तमारुतजः शूल विशेषः” (माः ति. मधुकोप)

प्रसव के बाद अपरापातन द्वारा गर्भाशय की पूर्ण शुद्धि होती है। तथा अशुद्ध रक्त भी स्रावित होकर इस अमाशय को पूर्ण शुद्ध करता है। किन्तु जब इस रक्त की पूरी तरह शुद्धि नहीं हो पाती तथा अविशो-धित रक्त गर्भाशय में रुक कर उदर में भ्रयानक शूल उत्पन्न करता है तो इसी को आचार्य मुश्रुत ने मक्कल शूल कहा है।

अष्टाङ्ग संग्रहकार ने अति संक्षेप में लिखा है कि प्रसूता स्त्री के वस्ति शीर्ष अथवा वस्ति एवं शिर तथा उदर में उपस्थित शूल को मक्कल शूल कहते हैं।

परिचय—अष्टांग हृदयकार ने भी लिखा है कि शिर, वस्ति एवं कोष्ठ के शूल का नाम मक्कल शूल है।

आधुनिक मतानुसार मक्कल शूल को आपटरपेन्स (After pains) कहते हैं जिसके प्रमुख कारण जो निम्न हैं। प्रायः प्रसव के पश्चात् गर्भाशय में जोरदार संकोच नहीं होते, अपितु धीरे-धीरे संहरण होता रहता है। कभी विलम्बी प्रसव, कष्टप्रसव या अन्य कारण से गर्भाशय कुछ प्रक्षुब्ध, (Irritated) हो जाता है और प्रसव के बाद भी कुछ काल तक जोर से संकुचित होता रहता है। इसी संकोच के समय शूल होता है। मक्कल शूल के नाम से जाना जाता है। कभी-

मनुष्य शून्य रक्त शरीर में रक्त आहार-विहारादि के समय में प्राणुसम हो जाता एवं रक्त की दृष्टि में उद्भूत भिन्न, वरिष्ठ, उदर, हृदय-प्रदेश एवं आन्त्र कोष्ठ में शून्य-प्रयोग के रूप में विपरिणत प्र-
थिम प्रोद्योग्यक प्रेषित है, जो प्रसूता में उपलब्ध होता है, जिसे पान्चात्म विकिरण-भारही आघात (After Pains) की संज्ञा में सम्बोधित करते हैं।

यदि प्रत्यक्ष परीक्षण एवं अनुभव के आधार पर सूक्ष्मता में विचार किया जाय तो ज्ञात होगा कि प्रायः प्रसव के बाद गर्भाशय में गतिजासी संकोच नहीं होते बल्कि धीरे-धीरे महूरण होता रहता है। कभी विनिश्चित प्रसव, अष्ट प्रसव अथवा दुसरी शिवा से गर्भाशय के भीरे के प्रथोम के कारण, कभी अपना एवं जरायु के टुकड़े गर्भाशय में शेष रहने के कारण उनके निकालने के प्रयास में, कभी गर्भाशय की दुर्बलता के कारण संहरण-शक्ति से नहीं होकर रक्तस्राव मोड़ा विशेष होता है; यही रक्त गर्भाशय में जमने लगता है तथा उसकी गांठें निर्मित होती हैं, इनकी निकालने के निमित्त उत्पन्न हुए संकोच के कारण भी प्रसव के पश्चात् जो नाभि, वरिष्ठ एवं उदर में दारण सहज बसत्य दर्श होता है तथा आघात और शून्यता भी हो सकती है, उसे मनुष्य शूल कहते हैं।

इसकी निवृत्ति में पाश्चात्य चिकित्सा-भारही तीक्ष्ण एवं उच्च औषधियां यथा एम्पिथीन, वेनिथीन का, हार्मोन के याग, अर्गट के याग, स्वाग्मिण्डोन, स्वाज्मो प्रोथीयान, तोवान्जिन, बेंटासमन, फोर्टविन आदि का प्रयोग कराकर भी रक्त की शुद्धि नहीं कर पाते, अतितु उसके उदर भाग का अवकोषण करके अवरोध उत्पन्न करने हुए प्रसव का निर्माण करा देते हैं। परिणाम विपरीत ही जाता है कि बाध योग्याही होने के कारण उपर्युक्त उष्ण एवं शोथ पाश्चात्य औषधियों के साथ में अपनी हथता से प्रदु-
नित्वाग्स्था को भी तीव्र कर देता है। ऐसी अवस्था में आयुर्वेद प्रयोक्त पंचकोन एवं विष्यनी तथा दशगुल के साथ घृत एवं तैल का प्रयोग, घृत अजित हिंगु, यवक्षार, रक्तशोथ, विष्यनीमूल-तृण के साथ भी घृत का प्रयोग उत्तम लाभप्रद एवं निरापद देखा गई है।

जगज्जननी सीता के समान धर्मगान, प्रत्युत्पन्न मति, विवर्तनीय एवं चिन्मता की प्रतिधृति आयुर्वेद विद्युपी डा० नामधेय महाशय केन्द्रीय आयुर्वेद एवं चिद्ध अनुसन्धान सहायिका है तथा इन लक्ष्य में उन्होंने मनुष्य शून्य और उसकी अविद्यता पर उत्तम एवं "तोरतोर विषयी" न कहकर "मार सार को गति रहे चोवा देर उड़ाय" प्रकाश डाला है। उनका प्रयास स्वाध्यायी है। यदि अनुसन्धान विमल मन्वीर लक्ष्यमन करके अपने प्रत्यक्ष अनुभव के आधार पर उन्होंने नष्ट प्रस्तुत किया होता तो लेख लीर उत्तम बन पाता। हम आशा है कि सुधारनाथ को भावप्य म ती इसी प्रकार का सहयोग आरंभ निरता रहेगा। सुधारनाथ के इस विमलता में हम कई संभव नायकाओं का सहयोग मिलता है जो विषय मराहृषीय है। भारत ही नहीं बल्कि अमरावती, जापान में आयुर्वेद के द्विज शक्ति से प्रचार-प्रसार तथा आयुर्वेद के शौर्य के बढ़ाने के लक्ष्य में राष्ट्र के पुराण ही नहीं महिलाओं का भी योगदान एवं विमलताय रचितवादी की मते वक्ति अनायास ही स्मरण हो जाता है—“प्रदीपेत् मतो अमरुत् ममार सार नष्ट वरिष्ठान् उवाचः। सुदिने असी होमदि विद्याय योनाय नोदर भाते।” अथाह के शौर्य की भांति मनुष्य ममार में अपनी नाखी वक्तियों की अनाकर, मुन्हाय मन्दर म मुन्हाय ही विद्या में प्रचार केनाकरता। आशा है विमलता के प्रस्तुत लेख में शीघ्र विमल अन्वी अनाकरता पाठकी का निम सहनी।

कभी अपरा और जरायु के कुछ टुकड़े गर्भाशय में रह जाते हैं उनको निकालने की कोशिश में गर्भाशय में संकोच होते हैं और उससे शूल होता है। कभी-कभी गर्भाशय की कमजोरी से संहरण ठीक नहीं होता और रक्त का स्राव कुछ अधिक होता है। रक्त गर्भाशय में जमने लगता है और उनकी गांठें बनती हैं। इनको निकालने के लिये उत्पन्न हुए संकोच से शूल होता है अर्थात् कभी प्रक्षोभ के कारण कभी अपराजरायु शेष रहने के कारण, कभी भीतर-रक्त जमने के कारण और कभी ठीक-ठीक कारण मालूम न होने के कारण भी प्रसव के बाद गर्भाशय में जो संकोच होते हैं उन्हें मक्कल शूल कहते हैं।

हेतु—

(१) रक्ष आहार—जी, चना, मक्का, बाजरा, मकुण्ड कपाय रस प्रधान पदार्थों का सेवन शिवर्ध एवं श्यात प्रकोपक आहार।

रक्ष विहार—रात्रिजागरण, आतप सेवन, रक्ष। वायु अतिश्रम।

गर्भवृद्धिजन्य—धातुक्षय, गम्भीरी चर्या में वृत्ताये गये आहार को समुचित प्रयोग न करना।

(२) मानसिक कारण—शोक, भय, चिन्ता, मोह आदि।

संप्राप्ति—आचार्य सुश्रुत ने संप्राप्ति का वर्णन करते हुये बताया है कि रक्ष शरीर वाली प्रसूता स्त्री का तीक्ष्ण औषधियों के सेवन करने के बाद भी अथवा उनका समुचित प्रयोग न करने से अशुद्ध रक्त वायु के द्वारा अवरुद्ध होकर ग्रन्थि उत्पन्न कर देता है। जिससे नाभि, वस्ति, एवं उदर में तीव्र शूल होता है तथा मिथ्यमान तथा मूत्र सग की उत्पत्ति भी हो सकती है।

आचार्य भावमिश्र ने अपने ग्रन्थ भावप्रकाश में इसको और भी स्पष्ट किया है कि रक्ष शरीर में बढ़ा हुआ वायु तीक्ष्ण एवं उष्ण औषधियों के सेवन करने पर भी रक्त की शुद्धि नहीं कर पाता अपितु उसके तरल भाग का अवशोषण करके अवरोध उत्पन्न करते हुए ग्रन्थि बना देता है। वस्तुतः यहां पंचकोल एवं


पिप्पली तथा दणमूल औषधियों के साथ रक्षता निवारणार्थं घृत एवं तैल का प्रयोग होना चाहिए था, उसी के अभाव में यह तीक्ष्ण एवं उष्ण औषधियां शोणित शोधन के बजाय उसका शोषण करके अवरोध उत्पन्न करती हैं क्योंकि वायु योगवाही होने के कारण उष्ण एवं तीक्ष्ण औषधियों के साथ में अपनी रक्षता से प्रकुपितावस्था की ओर भी तीव्र कर देता है।

इस संप्राप्ति विषयक गहनता के परिज्ञान हेतु अथः प्रस्तुत तालिका में दिये गये संप्राप्ति घटकों द्वारा जाना जा सकता है।

तालिका सं० १

संप्राप्ति घटक

रक्ष आहार विहार — धातुक्षय



लक्षण—

ग्रंथ सुश्रुत	वाग्भट्ट	माधवनिदान
ग्रन्थि स्थान १. पाश्वर्
२. वस्ति शिर
३. वस्ति

सूत रचान—

१. नाभि	वस्ति	हृदय प्रदेश
२. वस्ति	शिर	वस्ति
३. उदर	कोष्ठ	शिर

अन्य—

१. मूत्र संग
१. आद्यपात

३. सूची वेदनवत् पीड़ा या दारुण महण वेदना

सापेक्ष निदान—अत्र प्रथम यह उठता है कि मिथ्यावेदना और प्रसथोत्तर वेदना में क्या अन्तर है—

मिथ्या वेदना—१. यह वेदना आरम्भगत वायु या भ्रूणसंग के कारण होती है।

२. मिथ्या वेदना अतिवन्तित समय पर होती है।

३. मिथ्या वेदना के समय यदि हम गर्भागम्य के ऊपर हाथ रखे तो यह कड़ा मालूम नहीं होता।

४. मिथ्या वेदना के समय पिण्ड को स्तनपात कराने से पीड़ा में कोई अन्तर नहीं पड़ता।

प्रसथोत्तर वेदना—वास्तविक वेदना गर्भागम्य संकीर्ण के कारण होती है।

वास्तविक वेदना (मन्त्रकमजूल) नियत समय पर (प्रसथोत्तर) होती है।

वास्तविक वेदना के समय गर्भागम्य के ऊपर हाथ रखने से यह कड़ा महसूस होता है।

मन्त्रकमजूल की अवस्था में स्तनपात करवाने से वेदना अधिक हो जाती है। या उत समय न भी हो तो शुरू हो जाती है।

उपद्रव—साध्य निदान के अनुसार यह व्याधि एक उपद्रव के रूप में मानी जाती है। इसके अतिरिक्त दससे पूरा गर्भागम्य, पूरा बीजवाहिका रोग आदि उपद्रव हो सकते हैं।

१—घ. गो. १/४६ एवं चक्रवर्त टीका।

२—उपरोक्त।

३—दा. म. वि. दुष्टव्याधः।

४—घो. र. स्त्री रोग विधिप्रकाश।

५—घो. र. स्त्री रोग सन्धान।

चिकित्सा विद्वान्त—(१) मर्ग प्रथम निदान

परिवर्जन परिवर्ष्य में रोगोत्पादक हेतुओं का परिस्माप करना चाहिए^१।

(२) दात तिन नामक रक्त गोधक उपचार के लिए जीवनीय बृहणीय मधु तथा वातहर औषधियों से सिद्ध घृत तैल एवं तवाय का प्रयोग^२।

(३) प्रथम के बाद स्नान तथा स्वेदन करने से प्रकुपित वायु जात हो जाती है^३।

(४) अश्वयं, उत्सादन परिकेक अश्वगाह तथा अन्नपात की विशिष्ट विधि से उपचार करें।

चिकित्सा—

एकीषध चिकित्सा—(१) मुद्ग हिण्डुल को घी में मूककर १२५ से २५० मि. घा. की मात्रा में घी एक चम्मच मात्रा साय दो मात्रा में रं^४।

(२) यवधार एक से दो ग्राम की मात्रा में एक चम्मच घी के साथ सुषोष्ण अन्न से दो बार रं।

(३) धान्यक चूर्ण ३ ग्राम की ४ से ६ घा. पुराने मुद्ग के साथ दिन में दो बार रं।

(४) रक्तबीज की मूत्र तथा पुराने मुद्ग के साथ घटी बनाकर खाने के मन्त्रकमजूल एवं अश्वरक्त रोग जात होने हे^५।

(५) विष्पत्री चूर्ण ३ घाम एक चम्मच घृत के साथ पिखाये।

सामान्य योग—१. मनुजांतन चूर्ण ३ घाम पुराने मुद्ग के साथ दो बार रं।

२. जिम्बू चूर्ण की ३ घाम की मात्रा में ६ घाम पुराने मुद्ग के साथ दिन में दो बार रं।

३. गीठ, अजिन, रिपनी, दातुबीजी, इलायची, मागकेदार, मुन्डक बीज, मसाले मात्रा में चूर्ण इसके

१ से ३ ग्राम पुराने गुड़ के साथ दिन में दो बार दें ।

४. भारङ्गी, सोंठ, देवदार के कल्क को गर्म जल के साथ दिन में दो बार दें ।

५. दशमूल क्वाथ को २० मि. लि. में १० मि. लि. घृत मिलाकर सुबह सायं दें ।

६. निर्गुण्डी, लहसुन, एवं सोंठ के क्वाथ में १ ग्राम पिप्पली का चूर्ण मिलाकर २० मि. लि. की मात्रा में सुबह सायं दें ।

७. देवदारवादि क्वाथ इस रोग की उत्तम औषधि है जो २३ औषधियों के संमिश्रण से तैयार की जाती है । इस क्वाथ के प्रयोग से शूल, कास, ज्वर, श्वास, प्रलाप, तन्द्रा, तृष्णा, अतिसार एवं तीनों दोषों से उत्पन्न सूतिका रोग नष्ट होते हैं ।



[पृष्ठ २२६ का शेषांश]

मक्कल शूल

(३) गर्भाशय के स्थान पर उदर से नीचे की ओर धीरे-धीरे मालिश करनी चाहिए ।

(४) योगराज गुग्गुलु २ गोली दशमूल क्वाथ से दें ।

(५) पिप्पल्यादि क्वाथ या पिप्पल्यासद में यव-क्षार अथवा अपामार्ग क्षार मिलाकर पिलाना चाहिए ।

(६) सोंठ, मरिच, पिप्पली का चूर्ण गुड़ के साथ दें ।

(७) घृत एवं यवक्षार गर्म जल के साथ दें ।

(८) कोई भी आसव-अरिष्ट उपलब्ध हो उसमें मरिच या पिप्पली या सोंठ जो भी हो, डालकर पिलावें ।

एथ्य—लघु स्निग्ध एवं उष्ण आहार का सेव जैसे, हींग, लहसुन, मेषी, अजवायन, पुराना गुड़ इत्यादि का सेवन प्रसूता को करायें ।

अपथ्य—रूक्ष पदार्थ (चने, जौ, मक्का इत्यादि गरिष्ठ पदार्थ, दूध के विकार उड़द, एवं तली हुई चीजें इत्यादि का अधिक प्रयोग ।

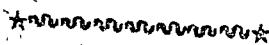
इस कण्टसाध्य रोग के बचाव के लिये प्रारम्भ से ही शास्त्रोक्त गणिणी परिचर्या का विधिपूर्वक पालन करना चाहिये । तथा गर्भ एवं गणिणी के लिए सुपाच्य एवं पीण्डिक आहार प्रदान करते हुए धातु क्षय की स्थिति को नहीं उत्पन्न होने देना चाहिए तभी दोष साम्य एवं धातुसाम्य रखते हुये वातादि दोषों के प्रयोग की स्थिति उत्पन्न नहीं हो पाती तथा सुख प्रसव के साथ-साथ बालक स्वस्थ एवं दीर्घ होता है ।

(९) सोंठ, मरिच, पिप्पली, तज, तमालपत्र, इलायची, नागकेशर और धान्यक के चूर्ण में पुराना गुड़ मिलाकर देना चाहिए ।

(१०) कोई भी वातघ्न व शूलघ्न या उष्ण औषधि से विचारपूर्वक चिकित्सा कर सकते हैं ।

उपरोक्त औषधियां प्रायः घर में ही प्राप्त होने वाली औषधियां हैं । अतः मक्कलशूल की तात्कालिक चिकित्सा करने में जरा भी कठिनाई नहीं हो सकती ।

यह रोग वातप्रधान होने से वातकारक रूक्ष, शीतल अन्नपान का सेवन न करके वात एवं शूल-शामक उष्ण घृत, चाय, क्वाथ, गुण्ठीजल-दूध पीना चाहिए । ५-६ दिन तक लवणयुक्त अन्न, गुड़ मिश्रत पेया, लस्सी, दूध, चाय आदि दें ।



मंजिष्ठामेह

आचार्य डा० महेश्वरप्रसाद, आयुर्वेद-वृहस्पति, "विशेष सम्पादक"

आचार्य डा० महेश्वर विज्ञान शोध-संस्थान, मंगलगढ़ (समस्तीपुर)



परिचय—“अथातो मंजिष्ठामेह नामाद्यायं व्याख्यास्यामो यथोचुरात्रेय घन्वन्तरि आचार्य महेश्वर प्रभृतयः।”

“विस्त्रं मांजिष्ठ मेहेन मंजिष्ठासलिलोपमम् ॥”

—मा० नि०

इस लेख में “मंजिष्ठामेह” व्याधि का उल्लेख किया जाता है। यह व्याधि पित्तज प्रमेह का एक भेद है। विभिन्न पित्त दोषोत्पादक कारणों से पित्त प्रकुपित होकर रक्तधातु को आकृष्ट कर उनमें विकार उत्पन्न कर देता है तो रुग्ण मंजीठ वर्ण के सहज रक्त वर्ण का आम दुर्गन्धित मूत्र का त्याग करता है तो उसे मंजिष्ठामेह कहते हैं।

कारण—पित्त की दुष्टि से सुखपूर्वक सुकोमल तोशक पर या गद्देदार कुर्सी पर दिनभर बैठकर समय व्यतीत करने पर अधिक शयन करने, दिवास्वप्न, पित्त दोषोत्पादक पशु-पक्षियों के मांस, मछली, कछुवा आदि के खाने, अधिक क्रोध करने आदि कारणों से यह व्याधि उत्पन्न होती है।

सम्प्राप्ति—इसकी संकेत-तालिका नीचे प्रस्तुत की जा रही है।

कारण—पित्त प्रकोप—रक्तधातु की आकृष्टि एवं पित्तज विकृति

मंजिष्ठामेह—मूत्र में रक्त एवं पित्त का अंश छन-छनकर आना

लक्षण—शरीर क्षीण, पीला, रक्तहीन एवं दुर्बल

होता चला जाता है। मूत्र अल्प दाह एवं वेदनायुक्त आम दुर्गन्धित तथा मंजीठ के वर्ण सहज रक्त वर्ण का त्याग होता रहता है। मूत्र की परीक्षा करने पर मूत्र में पित्त एवं रक्त के अंश उपलब्ध होते हैं। शरीर में यत्र-तत्र विशेषकर वस्ति प्रदेश में दाह की अत्यन्त अनुभूति होती है। कभी-कभी मल भी पीला त्यक्त होता है।

• **चिकित्सा**—दुबले-पतले और निर्बल एवं संशो-धन के अयोग्य रुग्ण को वृंहण एवं संशामन तथा मोटे-ताजे एवं शक्तिशाली रुग्ण को प्रथम संशोधन चिकित्सा करके तब सन्तर्पण चिकित्सा करनी चाहिए। मंजीठ, रक्तचन्दन और नीम के अन्तर्छाल को समभाग में ले विधिवत् क्वाथ बनाकर ३० से ६० मि० लि० बराबर मंजिष्ठाक मिलाकर प्रातः सायं पिलायें।

विशिष्ट चिकित्सा—प्रातः चन्द्रप्रभावटी १ गोली-घात्री घृत या मक्खन से दे तथा ऊपर से मंजीठ, रक्तचन्दन समभाग के क्वाथ ६० मि० लि० में मधु १५ मि० लि० मिलाकर पिलायें।

भोजनोपरान्त—लोध्रासव और मंजिष्ठाचारिण्ट प्रत्येक १५ मि. लि. और जल ३० मि. लि. मिलाकर ऐसी एक मात्रा दिन और रात्रि में पिलायें।

दो बजे दिन—चन्द्रकला रस १ गोली, कच्ची हल्दी स्वनस १५ मि.लि., आवला स्वरस १५ मि.लि.—इन्हें एकत्र मिला-ऐसी एक मात्रा १० मि.लि. मधु के साथ सेवन करायें।

चार बजे दिन (माघ)—मधुमहेश्वरम् रसायन दो कौमभून करेला के स्वरस एवं गुडूचीकाण्ड मे स्वरस प्रत्येक १५-१५ मि.लि. एकत्र मिला करके इसके माघ सेवन कराये ।

रात्रि को—द्राक्षापाक (मध-यो. र.)-१२ ग्राम मे २५ ग्राम (रोगी के सहन सामर्थ्य एवं बलाघन के अनुसार) गोदुग्ध (उद्यान) ईषत् उष्ण १०० मे २५० मि.लि. के माघ सेवन कराये ।

पश्यापत्य—इस व्याधि में पश्यापत्य का विशेष महत्त्व है। माघ यव या गेहूँ के आटे को तावा पर

ताम भूनकर उमकी रोटी, परचन, करेला की सखी, चिम्बी फल (रन्वे) की सखी, चिम्बी पतय फल, निम्बीली, मोसम्बी आदि सेवन कराये । मोटे, मट्टी, चटपटे, मतानेदार, पित्तप्रधक, रक्त विवृति कारक पदार्थों एवं ताज-पेय मे परहेज रखें । प्रातः पूर्ण पौष्ट्युली हवा में (सूर्योदय मे पूर्व) भ्रमण करें । दिवा-स्वप्न, अधिक जपन, मैथुन, चिन्ता, क्रोध, मानसिक तनाव आदि से बचे रहें । नीम के पत्तों का रस या कुटकी, चिरायता और नीम की छाल को जोकृत करके, जल में भिगोकर रखें तथा प्रातः निवार छान कर प्रतिदिन पिला दिया करें ।

[पृष्ठ २७१ का शेषांग]

मंत्रिष्ठामेह

मि० मि० में विगुड उत्तम मधु ३० मि० लि० मिला कर सेवन कराये । पूर्ण लाभ होने तक देते रहे ।

दो बजे दिन—मेघनाट रस ५०० मि० ग्राम को मधु मे चटा ऊपर मे जनावरी स्वरस एवं गुडूचीकाण्ड स्वरस १२-१२ मि० लि० एकत्र मिला पिना देवे ।

सायं—वृहत् नगेश्वर १२५ मि. ग्राम, आंवला स्वरस १५ मि. लि. में हरिद्रा चूर्ण १ ग्राम मिलाकर इसके साघ सेवन कराये ।

रात्रि में शयन काल—मार्कण्डेयादि लह १२५ ग्राम, ईषत् उष्ण गोदुग्ध १०० मे २५० मि. लि. के माघ सेवन कराये । इसके अतिरिक्त निम्नांकित औषधियां भी लाभप्रद है ।

शास्त्रोक्त औषधियां—(१) चमरु कुमुमाकर रस (२) त्रिवेग भस्म (३) गिलोय मन्त्र (४) चन्द्र-प्रभावटी (५) गुडू निमाजोत (६) सधरनी घनमता (७) विजयमारुत चूर्ण ।

नवीन गवेषणा—विश्व पत्र स्वरस, करेला पत्र एवं फल स्वरस, नीम पत्र स्वरस, गिलोयकाण्ड स्वरस, नीम तैल, जामुन की बीज की पीसी का चूर्ण, मेदी बीज चूर्ण, चिम्बी जपनर फल स्वप्न का पत्र स्वरस आदि द्रव्यों पर जो आसुरी के कई स्नानरोधर औषध संस्कारों में जो लोचनार्थ पूरा ही है तथा जो लाभप्रद पाया गया है किन्तु नव प्रातिहृद्य औषधि 'मधु-महेश्वरम् रसायन' के संस्कारों की अतिशय लाभप्रद,

पूर्ण निरापद एवं स्थायी लाभ करने वाली औषधि पायी गयी है । विशेषता तो यह है कि यह माघ मूत्रामेह में ही लाभ नहीं पहुँचाती बरन् मधुमेह, मंत्रिष्ठा-मेह, बहुमूत्र तथा अन्य प्रमेह में भी उतम लाभ पहुँचाती है । इसके सूचिरामरण रस के रूप में निर्माण के निमित्त जोष कार्य चल रहे हैं जिससे कि यह आयु-निक उपेक्षण 'एन्मुलिन' का प्रभावगानी एक पूर्ण निरापद विरल मिद्र हो सके । आज के भीषण इस व्याधि प्रसार की परिस्थिति मे इस विरल की बड़ी आवश्यकता है जो प्रमेह पीडित मानवों का महान उपकार कर सके ।

पश्यापत्य—इस व्याधि की समूह नष्ट करने में शरीर के मजोहन, पूर्ण प्रभावगानी दिव्य औषधि के सेवन के माघ-माघ पत्र और निषेध ही भी बड़ी मन्ता है । माघ में मधु के छाने आटे की मूलक रसकी रोटी, भुने यव के सन्, जामुन की बीज मन्त्र, करेला, परचन की सखी, करेला-परचन-सिद्धि पत्तों की सख, त्रिचाम्पु (स्वमुत्र), मेदी, नीम के पत्र (निम्बीली) आदि सेवन करना चाहिए; खाद (मन्दीनी), चमरु, यवा राखे हरिद्रा भोजन, भूत लेप, घाई, दिवाई रोई की सख परचने, जल का सेवन का सख परचन करे । मूत्रपूर्वक परेण सोलन पर कपड, दिवा, दिन मे स्वप्न, अधिक जपन आदि से भी पूर्ण निरापद करे । प्रतिदिन शरीर का पूरा मानसिक स्वस्थ रहे ।

मधुमेह

वैद्य हरिदास श्रीधर कस्तूरे, एम. ए. डी. एस-सी., एच. पी. ए., काव्यतीर्थ
निदेशक-भारतीय चिकित्सा-पद्धति तथा होमियोपैथी, गुजरात राज्य, गांधीनगर



आज के युग में अत्यन्त जटिल समस्या पैदा करने वाला, चिकित्सा के लिये दुष्कर और मृत्युकारक रोगों में जिसकी गणना की जाती है उसमें ऐसा एक मुख्य रोग 'मधुमेह' है। आज के शास्त्रज्ञ कैम्पर, ह्यूरींग, वक्कर विकार में जितने परेशान हैं उतने ही मधुमेह से परेशान हैं। आयुर्वेद में २० प्रकार के प्रमेहों का वर्णन मिलता है। प्रमेह का एक प्रकार मधु-है। गुजरात में तो मधुमेह नाम प्रचलित ही नहीं है मधु प्रमेह प्रचलित है। यद्यपि प्रमेह की २० प्रकारका रोग मानकर मधुमेह को १/२० का महत्व दिया जाये तो बड़ा गलत कार्य होगा। सभी १९ प्रमेह एक तरफ और मधुमेह एक तरफ ऐसा इसका महत्त्व है। सम्भवतः इसी लिए सुत्रज्ञ कहते हैं कि सभी प्रमेह योग्य चिकित्सा न किये जाने पर मधुमेह में परिवर्तित हो जाते हैं। स्वयं वे असाध्य हो जाते हैं।

मधुमेह व्याख्या और स्वरूप—मधुमेह शब्द में दो शब्द सम्मिलित हैं। एक मधु (शुद्ध), फूलों का रस, मद्य, शक्कर, चक्रमास, अशोकवर्ष, आम का एक प्रकार, आस्वाद, इत्यादि अर्थ में प्रयुक्त होता है। और मेह शब्द का अर्थ है मूत्र विसर्जन, अथवा मूत्र। अर्थात् जिस रोग में मधुर अथवा शक्कर अथवा कन्द युक्त या समान मूत्र विसर्जन होता है वह रोग मधुमेह है। अनेक फलों का रस, मद्य, सुरा, आदि के लिये मधु शब्द प्रयुक्त है। इससे तो शक्करामेह, शोथमेह, सुरामेह, उदकमेह, इक्षु वालिका मेह, सोन्द्रमेह, आदि

अनेक प्रकारों का नाम ग्रहण भी हो सकता है। तथापि मधुमेह यह विशिष्ट शब्द है और माधुर्य युक्त मूत्र प्रदुष्ट करने वाला रोग डायबिटीज ही लेना चाहिए। वाग्भट कहते हैं कि जिस मेह में शरीर में मधुरता रहती है (माधुर्याच्च ततोः) और मधुर पेशाब आती है वह रोग मधुमेह है। इसका अर्थ मात्र मधुर पेशाब नहीं बल्कि शरीर के रस रक्त में अधिक मधुरता का होना भी आवश्यक है। प्रमेह के वात कफज १०, पित्तज ६ तथा कफज ४ प्रकार दिने हैं जिससे २० प्रकार होते हैं। वातज मेह में चरक ने 'मधुमेह' और वाग्भट माधव ने 'शोथ मेह' का वर्णन किया है। जिससे मधुमेह का 'वातज मेह' होना प्रसिद्ध है। किन्तु मेरे मत से मधुमेह मात्र वातज प्रमेह नहीं है अपितु त्रिदोष प्रधान व्याधि है। माधवकार कहते हैं कि मधुमेह दो प्रकार का होता है—घातुक्षय के कारण तथा दोषों के आचरण के कारण। घातुक्षय से वात प्रकोप होकर होता है। दूसरे प्रकार में कफ तथा पित्त का आवरण हेतु है। अतः मधुमेह में तीनों दोषों का प्राधान्य है। चरक ने जो कफ प्रधान दोषों का वर्णन सामान्य सम्प्राप्ति में किया है उसकी स्मरण रखना चाहिए। मधुमेह—हृदोग उच्च रक्तचाप तथा रक्तवाहिनियों में अनेक रोगों का उत्पन्न करने के लिये कारणभूत होने से आज का सर्वाधिक वातक रोग सिद्ध हुआ है। मधुमेह सम्प्राप्ति और दोष दूषणविकार—प्रमेह की सामान्य सम्प्राप्ति मधुमेह की सामान्य सम्प्राप्ति

समझ लेनी चाहिये। प्रमेह के निदान—दोष-दृष्य सभी मधुमेह उत्पादक भी होते हैं। यह संतर्पणोत्थ व्याधि है फिर भी घातुक्षय जन्य प्रकार विशेष अपतर्पण जन्य भी—और आवृत जन्य भी हो सकता है। संतर्पण का अर्थ है घातुओं को तृप्त करने वाला आहार। वह वृंहण होना जरूरी नहीं है पर इस रक्त मांस आदि घातु के लिये अलग-अलग संतर्पण होता है। रक्तसंतर्पण-मेदोकर नहीं होगा लेकिन जो वृंहण होगा वह अवश्य मांस मेदोकर होगा। मेद और कफ को बढ़ाने वाले सभी हेतु प्रमेह और मधुमेह कारक होते हैं २० प्रमेह में यद्यपि यह वातज प्रमेह है तथापि 'कफप्रधान' दोष का प्राधान्य सामान्यतया समझना चाहिए। चरक ने प्रमेह की सम्प्राप्ति मुद्रा समवेत स्पष्ट की है वह इस तरह है।

(१) जब भी तीनों दोषों के प्रकोपकर कारणों द्वारा निदान विशेष के अनुसार कफ का विशेष प्रकोप होता है।

(२) वह प्रकुपित होकर शीघ्र ही (रसायनी मेदा का) पूर्ण शरीर में प्रसृत होता है। क्यों कि उस समय शरीर क्षिथिल होता है इसे ही शरीर की 'अव्याधि क्षमत्व' या ससेप्टिविटी (Susceptibility) कहते हैं। तदनुसार

(३) प्रकुपित कफ १. प्रधान दोष (वात-मधुमेह में) मेद घातु में मिल जाता है। मेद भी प्रमेह हेतु के कारण क्षिथिल और दुष्ट होता है। उसे और विकृत करता है। क्योंकि दोनों में समान भाव है।

(४) इसी समय शरीर में मांस, वसा, क्लेद आदि की दुष्टि होती है। मेद का मल स्वेद है यह क्लेद को धारण करता है। क्लेद का बहन मूत्र से होता है। क्लेद शरीर का आप्य वह अश है जो फलीभूत होकर बार-बार निकलना चाहता है। अतः रस, रक्त, मांस, मेदा, मज्जा सभी घातुओं के विकृत आप्यांसों को क्लेद द्वारा निर्हरण बताया है।

(५) मेद-मांस-क्लेद और वसा और सभी प्रकुपित दोष एक दूसरे में मिश्र होकर, मूत्रभाव में परिणत होते हैं और मेदोवह-स्रोत के मूल वपावहन, (पेनक्रियाज)

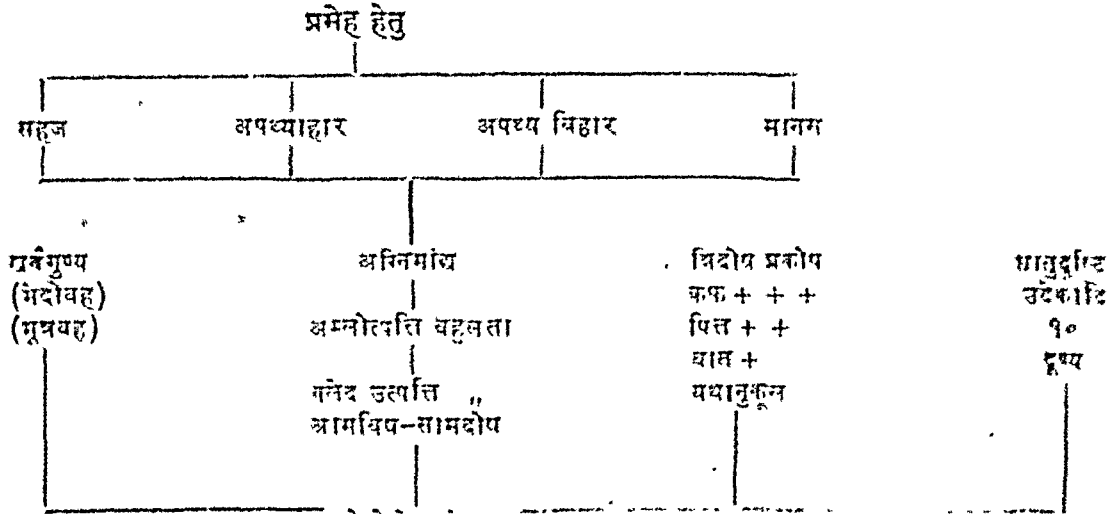
मूत्रवह स्रोत तथा वंक्षण स्थित अन्य अवयव वृक्कादि की दुष्टि कर—सभी स्रोतों में दुष्टि उत्पन्न कर प्रमेह रूप या मधुमेह रूप विकृति उत्पन्न करते हैं। प्रत्यक्षतः इसी कारण मूत्राधिक्य से रोग प्रारम्भ होता है।

बहुद्रव युक्त कफ दोष होता है और मांस मेद वसादि दृष्य है। प्रमेह में मेद, मांस, क्लेद, शुंक्त, रक्त, वसा, मज्जा, लसीका, रस और ओज इन्हीं १० को दृष्य कहा है।

इस सम्प्राप्ति विशेष को और कफ प्रधान दोष को सामान्य मानने का यह कारण है कि वातज प्रमेह के निदान में कहे गये हेतु रूक्ष, कटु कषाय सेवन इत्यादि, व्यायाम, वमन विरेचनादि अतिरेक आदि भाव विशेष सघन स्वरूप होने के कारण किसी प्रकार से मधुमेह कारक नहीं होंगे विशेषतः संतर्पणोत्थ मधुमेह में तो ये कारण कभी नहीं हो सकते। अतः आस्या सुखं, स्वप्न सुखं, दधीनि, नवान्न पान इत्यादि सामान्य कारण जन्य प्रकोप और बहु द्रवयुक्त कफ को मधुमेह में सामान्य समझना होगा। मधुमेह में वात प्रकोप द्वारा ओजो दुष्टि होती है। ओज—यह शरीर का मधुर पदार्थ है। यह रस, रक्त, मांस, मेद सभी घातु में सार रूप से रहता है। इस मधुर स्वभाव युक्त ओज को वायु रूक्षता तथा कषायादि से अभिसंसृष्ट करता है तब सम्पूर्ण शरीर में से बहन करते हुए मूत्राशय में लेजाकर मूत्र द्वारा बाहर कर देता है—उसे मधुमेह कहते हैं। अतः (१) मधुमेह कफ प्रधान रोगों में कफज प्रमेह है। (२) इसमें १० प्रकार के दृष्य हैं। खासकर रस, रक्त, मेद, वसा और क्लेद। (३) स्वेदवह स्रोत, मेदोवह स्रोत, मूत्रवह स्रोत इसमें विकृत होते हैं। तथापि यह प्रधानतया मेदोवह स्रोत की व्याधि है। (४) क्लेद की दुष्टि अनिवार्य है। (५) रसोज की दुष्टि अनिवार्य है। वपावहन और वृक्क की भी दुष्टि होती है। (६) यही दृष्य—मांस, मेद इत्यादि प्रमेह पिडिका भी उत्पन्न करते हैं। (७) क्लेद में—उदकाधिक्य, नील, वसा, मज्जा, ओज, माधुर्य क्षार, पूय, श्वेतता, शीतता, शर्करा, हरिद्र बर्ण, रक्तवर्ण इत्यादि जो जो क्षरण होगा उसके अनुसार

प्रमेह को नाम दिया जाता है। मिढांमहः तथा कुष्ठ में भी १० द्रव्य बताये गये हैं। जिन रोगों में प्रत्यक्ष रूप इसी लिये कभी मेद अन्ततोगत्या मधुमेह में द्रव्यों का समूह बटा होता है वे कृन्तुमाध्य, माध्य परिणत हो जाते हैं। यही मधुमेह का सामान्य रूप है। या अनाध्य प्रकार के हो जाते हैं।

सम्प्राप्ति-चित्र कल्पना



**स्रोतोरोग संग
सौघ अग्नि दुष्टि**

- स्थानिक दोष संचय-प्राण, ममान, ध्यान, अपान, तर्पक, श्लेष्म, ज्वलन्स्वक, माद्यक, पाचक, इत्यादि
- प्रकोप-मर्वाङ्ग
- प्रसर-रमायनी
- स्थान संश्रय-वपावहन
 दुषक
 मूत्र संरधान
- ध्वस्त-मर्वाङ्ग-माद्युयान्च तनोः
- रोगनाम-मधुमेह
- भेद-२० प्रकार के प्रमेह

प्रमेह सम्प्राप्ति के मुख्य घटकों का त्रिवेचन-

१. दोष— कफ प्रधान पित्त तथा वायु
२. द्रव्य— उदक, रस, रक्त, मांस, मेद, ममीचा, श्लेष्म, मज्जा, मूत्र शीज
३. स्रोतम— मोरीज, मूत्रवद, जठरवद, धानजठ, रसजठर
४. दोष संचय — अणुस्तर (Cellular level)

५. प्रकोप— मर्वाङ्ग
६. प्रसर— रमायनी द्वारा
७. स्थान संश्रय— मूत्रवद शीज, श्लेष्म-दुषक, वपावहन
८. अग्नि— अरुदाग्नि, रमाग्नि, रसग्नि, श्लेष्म अग्नि, माद्युयान्च
९. आम— धातु आम, श्लेष्म, शीज अन्तरिक्ष धातु

१०. व्य. हित— सर्वाङ्ग
रस-रक्त, मांस, मेद, मूत्र,
मूत्रवह स्रोत

११. भे. 1— कफज-१०
पित्तज ६
वातज ४
मधुमेह पिडिका-१०

१२. उपद्रव— मुखवतः हृद्रोग, बलमांस परि-
क्षय, ओजक्षय

१३. स्थभाव— प्रथम-मृदु
पश्चात्-तीव्र और विरकारी

१४. साध्यासाध्यता—१. कफज प्रमेह विना पूर्व-
रूप-साध्या
२. पित्तज कृच्छ्रसाध्य
३. वातज-असाध्य
४. कुलज-सहज-असाध्य

मधुमेह के हेतु—चार प्रकार के कारणों में हेतु को विभक्त किया जा सकता है।

(१) आदिबल प्रवृत्त या कुलज या सहज— जो जन्म के पूर्ववर्ती-शुक्र श्रोणित दोषों में से पारंपारिक रूप से सन्तान में आते हैं। ये मातृज, पितृज या अभय जन्य ३ प्रकार के हो सकते हैं। मधुमेही माता पिता के शुक्र में बीज या बीज भाग या बीज गणवयव (Sperm या OVUM में Chromosome) या DNA तथा RNA तत्व में मधुमेह कारक भाग गर्भजगत् हुआ हो तो ऐसे बालकों में मधुमेह सहज में (बैोटिस्मिक कुलज) प्रसूत होता है। कभी-कभी अद प्रकारक जर्मात (गर्भसूत्र) में विकृति न आने से सन्तान में छूट भी जाते हैं। सहज मधुमेह या 'जातः सहज' की संभावना सभी संहिताओं में बताई गई है। मधुमेह रोगी बीजदोष के कारण असाध्य (या अकार) के होते हैं।

(२) आहारजन्य या पथ्य जन्य—इसमें बीज अकारक है तथापि प्रमेह कारक आहार विहार जन्य से। दोष प्रकोप और दृष्य समुच्छ्रना होने के कारण अतः अतः को किसी भी उम्र में मधुमेह होता है। कारण निम्न प्रकार के हैं।

१. दूध, दही, गुड़, तिल, मछली, (ग्राम्य-आनूप मांस रस) नवीन धान्य जैसे नवीन चावल इत्यादि और घी, मक्खन, मीज इत्यादि स्निग्ध पिच्छिल पदार्थ जो कफ प्रकोपक होते हैं वे सब सेवन से।

२. मधुर पदार्थों की अतिरेकी सेवन।
३. वात प्रकोपक हेतु—रूक्ष, कटु, कषाय, तिक्त, लघु, शीत अन्न का अति सेवन।

विहार हेतु—प्रमेह और मधुमेह कारक विहार में निम्न लिखित विहारों का समावेश होता है।

- (१) आस्या सुख—गुदगुदे विस्तरे पर पड़े रहना।
- (२) व्यायाम न करना, जरा भी आसन न करना।
- (३) स्नानादि स्वच्छता का ख्याल न रखना।
- (४) हमेशा आलस में जीवन गुजारना।
- (५) दिन में सोना—(कफ प्रकोपक, मेदो दुष्टि कारकत्व)

- (६) अतिव्यवाय—(घातुक्षय और आवरण होने से)
- (७) वमन विरेचनादि पंचकर्म में अतियोग।
- (८) वेग संधारण—मल, मूत्र, वात आदि के वेग।
- (९) अनशन-भोजन कम लेना या उपवास या अपतर्पण जन्य प्रमेहों में निमित्त होता है।
- (१०) अति जागरण।

(११) वात प्रकोपक मांसादि सेवन।
(१२) मानस हेतु—१. उद्वेग (Mental Stress)
२. शोक।
३. भयादि—(Fearfulness)

४. चिन्ता—(Anxiety, Worries) उपर्युक्त कारणों से संप्राप्ति निर्माण और व्यक्तितक की अवस्था चित्रवद्ध की है। देखे चित्र कल्पना। मधुमेह की अपतर्पण जन्य अवस्था तथा-आवरण जन्य अवस्था में निम्नांकित अवस्थाएँ बरक ने मधुमेह कारक बताई है।

(१) उदानावृत प्राणवायु—ओजनाश, बलनाश, प्राणनाश।

(२) अषानावृत व्यात वायु—मल, मूत्र, शुक्र शुक्र की अति प्रवृत्ति शुक्रमेह के कारण अन्ततोगत्वा मधुमेह संभावना।

(३) समानावृत्त ध्यान धानु—अनुनाद, ओजस्य, वमसाय इत्यादि मूल्यो, तन्त्रा उत्पन्न करता है।

(४) अनावृत्त ध्यान—कथमेह उत्पन्न होता है। इस तरह धानु क्षय और आवरण कारण के तर्क के साथ समझना चाहिये। अन्य आवरण।

प्रमेह-मधुमेह के प्रकार—मूलभूत रीत्या मधुमेह या प्रमेह महज-मुलज और जातोत्तर अवस्था अपव्य निमित्त २ प्रकार का है। विस्तार करने पर प्रमेह के २० प्रकार हैं। चन्द्रवाणि ने एन जगह टीका में निम्न कफज १० प्रमेह

है कि मधुमेह उत्तर प्रमेह के विषये भी समुदाय किया जाना है और प्रमेह गर तन्त्र मधुमेह के लिए भी प्रयुक्त किया जाता है। और प्रत्येक प्रमेह २० प्रमेह मधुमेह बन सकता है अतः २० प्रकार के र भी प्रमेहों का हम यहाँ उल्लेख करेंगे यद्यपि इन मधुमेहों के व्याख्या इत्यादि का तथा वर्णन नहीं करेंगे। नीचे एक तालिका में यानादि दीए जन्म २० प्रमेह के प्रमेहों के नाम मात्र लिखे जाने हैं किन्तु नाम मधुमेह के लक्षण भी ध्यान में ला सकते हैं।

क्रमिक	पद	सुशुत	वाग्मट	माध्य विद्या
१	उदक मेह	उदक मेह	उदक मेह	उदक मेह
२	उक्षुवाणिका रम मेह	उक्षुवाणिका मेह	उक्षु मेह	उक्षु मेह
३	सांद्र मेह	सांद्र मेह	सांद्र मेह	सांद्र मेह
४	सांद्र प्रसाद मेह	मुगा मेह	मुगा मेह	मुगा मेह
५	धुक्ल	पिण्ड मेह	पिण्ड मेह	पिण्ड मेह
६	शुक	शुक मेह	शुक मेह	शुक मेह
७	शीत	—	शीत मेह	शीत मेह
८	सिकता	सिकता मेह	सिकता मेह	सिकता मेह
९	शर्नः मेह	शर्नः मेह	शर्नः मेह	शर्नः मेह
१०	आसास	—	नाना मेह	नाना मेह
११	—	नवण मेह	—	—
१२	—	फेन मेह	—	—

स्पष्ट है कि वाग्म, सुशुत और वाग्मट, माध्यविद्या में प्रथम ३ के कोई भेद नहीं है। शुकमेह, सिकता मेह, शर्नः मेह में सभी समान है। मुगामेह वाग्म को छोड़कर ३ में दिया है। वाग्मट और माध्यविद्या में समानता है। सुशुत में उदक मेह और शीत मेह अछि मिलता है तथा मधुमेह सभी में १० है।

गिस्तज ९ धनेह

क्रमिक	पद	सुशुत	वाग्मट	माध्य विद्या
१	क्षारमेह	क्षारमेह	क्षार मेह	क्षार मेह
२	जाम्बूमेह	—	जाम्बू मेह	जाम्बू मेह
३	नीच मेह	नीचमेह	नीच मेह	नीच मेह
४	शोणित मेह	शोणित मेह	शण मेह	शण मेह
५	संनिष्ठा मेह	संनिष्ठा मेह	संनिष्ठा मेह	संनिष्ठा मेह
६	संनिष्ठा मेह	संनिष्ठा मेह	संनिष्ठा मेह	संनिष्ठा मेह
७	—	—	—	—

स्पष्ट है कि चरक, वाग्भट और माधव निदान सभी में एकमत है । मात्र सुश्रुत ने कालमेह के स्थान पर अम्लमेह अधिक दिया है । कुल संख्या ६ होती है ।

वातज ४ प्रमेह

क्रमांक	चरक	सुश्रुत	वाग्भ	माधव निदान
१	वसा मेह	वसा मेह	वसा मेह	वसा मेह
२	मज्जा मेह	सपि मेह	मज्जा मेह	मज्जा मेह
३	हस्ति मेह	हस्ति मेह	हस्ति मेह	हस्ति मेह
४	मधुमेह	क्षौद्रमेह	मधुमेह	मधुमेह

स्पष्ट है कि सुश्रुत ने मज्जामेह के स्थान में सपिमेह नामांतर मात्र किया है । मज्जा को स्थान धृत्ताकार (मस्तिष्क मज्जा) मानकर २२ अ० सुश्रुत ने मज्जामेह और सपिमेह में कुछ फर्क न समझ लिया हो यह स्वाभाविक है ।

उपयुक्त सभी प्रमेहों में मात्र मधुमेह के पूर्वरूप, रूप इनका विचार हम विस्तार से करेंगे । बाकी प्रमेहों के नाम से ही उनमें किस प्रकार का मूत्र का विसर्जन होता है इसकी कल्पना जा सकती है । तथापि माधव निदान—आचार्य सुदर्शन शास्त्री, तथा आचार्य यदुनन्दन उपाध्याय द्वारा सम्पादित तथा विमर्ग टीका में उपरोक्त विद्वान आयुर्वेद मूर्धन्य विद्वानों ने बहुत गम्भीर अध्ययन द्वारा हरेक प्रमेह के सामने सम्भाव्य आधुनिक प्रमेह की एक सम्भावना वर्णन की है । सूत्र वाचकों के लिये हम उन्हें मात्र उद्धृत करते हैं ।

प्रमेह का नाम सम्भाव्य आधुनिक विकार

१. उदक मेह कफज Diabetes Insipidus
२. इक्षु मेह " Alimentary Glycosuria
३. सांद्र मेह " Phosphaturia
४. सुरा मेह " Acetonuria/Phospha
(मुख्य रोग—/turia Diabe-
/tes अन्तर्गत)
५. पिण्ड मेह " Chyluria
६. शुक्रमेह " Spermaturia
७. सिकता मेह " Lithuria
८. शनैर्मेह " सूत्राघात का एक भेद है ।
९. लाला मेह " Albuminuria

१०. शीत मेह " कोई नाम नहीं दिया जा सकना
११. क्षार मेह पित्तज Enlarged prostate or
Cystitis alkaline Urine
१२. नील मेह " Indecanuria
१३. काल मेह " Haematuria, Melauria
१४. हारिद्र मेह " Biluria, Haematuria
१५. मंजिष्ठ मेह " Haemoglobinuria/Cholur-
ria
१६. रक्त मेह " Haematuria
१७. वसा मेह वातज Lipuria/Chyluria
१८. मज्जा मेह " Pyelitis, Gonorrhoea
१९. हस्ति मेह " Polyuria,
२०. मधुमेह " Diabetes mellitus.

उपर्युक्त में से मंजिष्ठामेह को हीमेच्यूरिया यानी रक्तमेहण मानने के बदले Porphyria—जिसमें Porphyrin (पोर फायरिन) नामक वस्तु मूत्र में से जाती है । और रक्तकण नहीं होते—मंजिष्ठा जल के समान मूत्र आना है मानना चाहिए ऐसा हमारा नम्र मत है । यहा एकीय मत है—हमारी सहमति का प्रश्न नहीं है ।

मधुमेह के पूर्वरूप तथा रूप—सभी आयुर्वेदीय ग्रन्थों में मधुमेह के निम्नांकित पूर्णरूप बताए गये हैं ।

१ दांतों में मलीनता मिलना, चिकनाहट मिलना।

२. ताबु और गर्त में भी मनिनता और चिकना-हट मिनता ।
३. हाथ और पैरों की दाह-जनन ।
४. शरीर में चिकनापन ।
५. नृपाधिक्य अधिक प्यास ।
६. मुख में मधुर रसना बने रहना ।
७. बालों में जटिलता-गठे पैदा होना ।
८. हाथ-पाव में सुप्ति या क्षतक्षताहट-दाह ।
९. मुख, ताबु और कंठ में शोष-सूख जाना ।
१०. आलस — काम करने की अनिच्छा ।
११. सम्पूर्ण शरीर में मनिनता ।
१२. नाक, कर्ण, मुखा, जीभ, गुदा, जननादि स्त्रीमग क्रियाओं में बारंबार अधिक मन जगा होना । (मूल — घानुकिट्ट — जलेदभाव)
१३. समस्त शरीर में दाह — सुप्ति ।
१४. मूल विसर्जन में वाद उम पर चीटियां या मकोड़े मगना ।
१५. शरीर में ते पिर गन्ध (च.) (पमीना तथा महान महण) । दुग्न्ध (मु.)
१६. अधिक निद्रा ।
१७. अधिक तन्दा ।
१८. गर्तों में स्निग्धता-गुन्ना तथा पिन्डिलता ।
१९. मूल में मधुरता, रवेतता ।
२०. शरीर में अथसाद ।
२१. स्वाग-अधिकता (अल्पश्लेष्म)
२२. केन जोर नगी की वृद्धि अपेक्षाकृत जम्परी और अधिक ।

परबन्धुन और वाग्वट में तथा माघबन्दिदाय में जो लक्षण सामान्य दिने हैं उनका यहाँ उल्लेख है । जो विशेष है उनका नीचे संदर्भ देखें । प्रमेह के पूर्व-रूप ही मधुमेह के पूर्व-रूप होते हैं । उपर्युक्त पूर्व-रूपों में से लगभग सभी प्रसंग देखे जाते हैं और प्रायः निश्चय साधन द्वारा ही उसकी पुष्टि प्राप्ति होती है ।

शरीर में मनिनता आनी-पनि के शरीर सुखा, जाहूरता, बंद वृद्धि के चिकनापन, रवेद वृद्धि के दुग्न्ध, निरसण, तन्दा तथा शरीर में चिकनापन, हा-

थानु निर्गम के मोग, प्यास, उदक निहंरण तथा विश-वृद्धि के दाह, वानवृद्धि के सुप्ति, चिकनिपापन, माधुर्य भाव की वृद्धि के मूत्रमाधुर्य, शरीर माधुर्य, मूत्र माधुर्य उत्पन्न होता है । दोष दूध मधुमेहना के आलस्य, मनिनता और कीद-गता दुष्टि में शीतलों में मूत्र में सलीका जमा होना, कफ वृद्धि के तन्दा, निद्रा और मलवृद्धि के कारण नम-केन वृद्धि इत्यादि लक्षण पूर्व-रूप की दशा में उत्पन्न होते हैं ।

मधुमेह के लक्षण — अल्पव्यक्त पूर्व-रूप ही जब पूर्ण व्यक्त होते हैं तो उगे रूप रहते हैं । उपर्युक्त सभी लक्षण, कुछ लक्षण या अन्य लक्षण मधुमेह में उत्पन्न हो जाते हैं । यदि मधुमेह की उपेक्षा की जाये तो उप-र्युक्त सभी पूर्व-रूप सम्पूर्ण व्यक्ततास्था में उत्पन्न हो सकते हैं । यह निश्चित है । अन्वोक कुछ रूप नीचे पुन. देते हैं ।

- (१) प्रसून मूत्रता — मीठाव मूल भाग में पाया ।
- (२) आहित मूत्रता — मीठाव का रस मनिन होना (गन्दा मूत्र) ।

(३) नामानुसार तदत प्रकार के मूल का विमर्जन, तथापि मधुरता, मनिता, मज्जातन्त्र, मूत्र-एन्टीटोन, रक्षुरम, रसा नि० लक्ष्यों की समझना चाहिये । यह केवल सुधरोग नहीं है अपितु रसाग्नि, रम्याग्नि, सामाग्नि, मैट्रो-ग्नि, मज्जाग्नि, शुक्राग्नि इत्यादि सभी क्रियाओं दुष्ट होने से उत्पन्न मानुनत आन, रवेद, माधुर्यता का पृथक्भाव इत्यादि लक्षण भी हो पायुंताक का रोग होता है । उपर्युक्त लक्षणों के लक्षणित समु-रक्त में मधुरता (Glucose) का प्रमाण का दावा यह प्रायःपिटीय का प्रमुख लक्षण है जो मधुमेह शरीरम के मरवी जिदा का लक्षण है इसे ही उपर्युक्त लक्षण 'मधुमेह' लक्षणों का नाम देना है । यदि कि मधुमेह शरीर में मधुर रसता की उपेक्षा का विशेष भावना का लक्षण है । अभी से मधुमेह का निदान किया जा सकता है ।

मधुमेह के उपर्युक्त — मूल के लक्षणों का उपर्युक्त लक्षण प्रमेह के लक्षण लक्षण-लक्षण लक्षण नि- है । लक्षण जैसे लक्षण है जो मधुमेह का लक्षण है ।

से उत्पन्न होता है। अन्यथा उसे रोग संकर कहते हैं। कफज प्रमेह की उपेक्षा से—(१) शरीर पर तथा मूत्र पर मन्त्रियों का बैठना यह उपद्रव कहा है। वस्तुतः यह माधुर्य का अतिरेक का लक्षण ही है। (२) प्रतिश्याय, (३) अंग शैथिल्य, (४) अरुचि, (५) अग्निमांश या अविपाक, (६) मुख में से सतत लालास्राव, (७) उलटी छदि, (८) कास, (९) श्वास से रोग कफज प्रमेह की उपेक्षा से हो सकते हैं। उपरोक्त सभी रोग कफ की प्रधानता से उत्पन्न होते हैं, यह स्पष्ट है। इसी तरह शरीर में मधुर रस (ग्लूकोज) द्रव्य के अधिक संचय के कारण उत्पन्न होते हैं।

पित्तज प्रमेह की अधिक काल तक उपेक्षा की जाने पर—(१) वृषण परत्वचा में दरारें पड़ना (यह वृषण, बस्ति, वंक्षण में विचित्रिका सदृश स्थिति का ज्ञापक है)।

(२) बस्ति प्रदेश में भेदनवत् पीड़ा।
(३) मेडू अथवा योनि में सुई चुभन जैसी वेदना, तोड़।

(४) हृच्छूल—उदरशूल या वस्तुतः हृदयशूल दोनों हो सकते हैं।

(५) अम्लपित्त, (६) ज्वर, (७) अतिसार, (८) अरुचि, (९) छदि, (१०) श्वास में से धूमगन्ध आना, (११) अंगदाह, (१२) मूर्च्छा (Coma), (१३) तृषा-ध्वंस, (१४) निद्रानाश, (१५) पांडु, (१६) मूत्र, मल, नेत्र में पीतता (कामला) तथा—

वातज उपद्रव—(१) हृद्गृह—यहां हृदय का जकड़ जाना यह अर्थ होने से Cardiac Involvement अर्थ कर सकते हैं। वात कारण से।

(२) खाने-पीने में अधिक लालच।

(३) अनिद्रा, (४) स्तम्भ-हाथ-पांव का जकड़ जाना हो सकता है। पक्षाघात या अंगाघात हो जाये। मधुमेह में आवृत्त वात में प्राण, व्यान, समानादि वात का सम्बन्ध हो तब तो अवश्य अंगाघात हो सकता है।

(५) कंप—वेपथु वात—या शरीर क्रम्प (६) सर्वाङ्ग ये वातज प्रमेह में उपद्रव हो सकते हैं। उपर्युक्त उपद्रव सर्व शरीर व्यापी है और कुछ तो मुख्य मधुमेह लक्षण के अतिरेकी (रोग वृद्धि) प्रमाण का द्योतक

है। उदा.—कफज में क्र. १, ३, पित्तज में न. १, ४, १२, वातज में—१, २, ४, इत्यादि। कुछ उपद्रव ऐसे हैं जिनसे पता चलता है कि दोषों का विसर्पण बहुत क्षेत्र व्याप्त कर रहा है और शरीर बलक्षय कारण अन्य रोगों की उत्पत्ति हो रही है—उदाहरण—कास, श्वास, अंगघात, वेपथु, हृद्दोग इत्यादि।

प्रमेह पिडिका—मधुमेह के कारण रोगी को पिडिका (Carbuncle) उत्पन्न हो सकती है बहुत सामान्य उपद्रव है। इसकी खूब चिन्तापूर्वक चिकित्सा करनी चाहिए अन्यथा कभी अत्यन्त दुष्ट व्रण, कोष (ग्रेपीन) के कारण अंग का मस्त्रकर्म करना पड़ता है। प्रमेह के बिना भी पिडिकायें उत्पन्न हो सकती हैं। चरक ने मधुमेह के सम्प्राप्ति के साथ ही पिडिका का वर्णन किया है।

सूत्रस्थान १७ में मधुमेह की स्वतंत्र सम्प्राप्ति दी गई है—जो निदान स्थान और चिकित्सा स्थान के समान ही है। कहा है कि उनकी उपेक्षा से ७ प्रकार की पिडिकायें उत्पन्न होती हैं। वे हैं—शराबिका, कच्छपिका, जालिनी, सर्पणी, अलजी, विनता तथा विद्रधि। सुश्रुत ने पुत्रिणी, मसूरिका, और विदारिका ये तीन पिडिकायें अधिक वर्णन की हैं। इनका बर्णन स्वतन्त्र अध्यायों में पढ़ना चाहिये। चरक कहते हैं पिडिकाओं की चिकित्सा में शल्य विशेषज्ञ का अधिकार है और ऐसे वैसे नहीं—कुशल चिकित्सक द्वारा चिकित्सा करना चाहिये।

चरक ने प्रमेह के उपद्रवों में—अतिसार, ज्वर, दीर्घत्व, पूति मांस, पिडिका, इत्यादि तथा हृद्दोग का उल्लेख किया है।

मधुमेह और हृद्दोग—चरकादि सभी आचार्यों ने मधुमेह के कारण हृद्दोग की उत्पत्ति की सम्भावना बताई है। आजकल मधुमेहका सबसे खतरनाक उपद्रव यही माना जाता है जो मृत्यु का कारण बतल जाता है। हृत्शूल, हृद्ग्रह तथा हृदय में ग्रन्थि ऐसे ३ रोग मधुमेह उपद्रवों में निर्दिष्ट हैं।

सुश्रुत ने पिडिका का एक स्थान हृदय भी वर्णन किया है वह हृदयावसाद की इनफारक्शन की सम्प्राप्ति

युक्त अन्नस्या भी हो सकती है या हृद्रोग हो सकता है। इसे सुश्रुत ने असाध्य कहा है। आयुक्तयातज हृद्रोग में ध्यान तामु का प्रकीर्ण होता है जो हृदयरक्तानिसरण से प्रत्यक्ष सम्बन्धित है। हृदय ओज का स्थान है। ओज के व्यापक के कारण कोई भी हृदय रोग उत्पन्न हो यह प्रमेह-मधुमेह में सामान्य घटना है। मधुमेह का मेदो रोग के साथ भी नजदीक का सम्बन्ध है। मेदो बहुलता में मधुमेह तथा हृद्रोग दोनों सम्भव हैं मेद दूष्य है—मेद टूटने से जो बलेदोत्पन्न होगा वह ध्यान दुष्टि से कोई भी रसायनी में अटककर आवरण जन्य हृद्रोग में कारण होता है। और प्रमेह के सभी द्रव स्निग्ध पिच्छिल, क्लेद युक्त पदार्थ घमनी उपलेप उत्पन्न कर सकते हैं। मेद संक्लेद से रक्तस्थ स्नेह (Cholesterol) बढ़ने की सम्भावना होती है जो हमेशा हृदयरोग के लिये समान होती है।

क्या प्रमेह स्त्रियों में होता है?—उल्हण ने टीका में यह प्रश्न उठाया है कि क्या प्रमेह स्त्रियों में हो सकता है?

उल्हण ने तंत्रांतर मे पत्नीक दिया है यह इस प्रकार का है—

'अथापुत्रके स्त्रीणां प्रमेहा न भवतीति इति ।
तथाप तंत्रातरे,

'रजः प्रमेकान्वागीणां मासि मासि चिनुदयति ।'
सर्वं शरीरं दोषाश्च न प्रमेहंस्वतः विभयः ॥ इति अर्षान् स्त्रियों में हर मास में रजः प्रवृत्ति द्वारा शरीर और दोषों की शुद्धि होती है अतः स्त्रियों में प्रमेह नहीं होता ऐसा कहा जाता है। श्रुद ही इसका उत्तर देते हुए वे कहते हैं कि यह ठीक नहीं है। यों कि अन्य कोई तंत्र में इसका उल्लेख नहीं है। और प्रत्यक्ष में ही स्त्रियों में प्रमेह मिलता है। तत्रभवतः प्रमेह प्रकरण में 'पुरुष' शब्द का प्रयोग होने से यह भ्रम हुआ हो। लेकिन यहाँ पुरुष यावे चिकित्सा पुरुष हैं जो उभय स्त्री-पुरुषाणी प्रयुक्त है।

यदि प्रत्यक्ष में यही देखा जाता है। तथापि निरीक्षण निष्कर्ष निकलता है कि पुरुषों की अपेक्षा स्त्रियों में पुरुषों की अपेक्षा प्रमेह का प्रमाण कम है ऐसा एक मत है तथापि इसका कारण 'तिग्भेद' नहीं है परन्तु स्त्रियों से मेद—यजन न बड़े इसके लिये सतत प्रयत्नशील रहने की प्रवृत्ति पुरुषों की अपेक्षा अधिक देखी जाती है यह हो सकता है।

सहज प्रमेही और जातोतर प्रमेही में भेद—
नाधारणतः जिनेटिक—कृमज प्रवृत्ति के कारण जो प्रमेह होता है और जो जन्मोत्तर अपख्याहारके कारण उत्पन्न होता है उनमें निम्नांकित भेद से जाना जा सकता है।

कुलज-सहज प्रमेही	अपध्य निमित्तज प्रमेही
१. रोगी शक होता है।	१. रोगी सामान्यतः मेदवान होता है।
२. रोगी रज होता है।	२. रोगी स्निग्ध शरीर होता है।
३. रोगी को सतत शृण्वा रहती है।	३. आयुष्यक नहीं है।
४. अहार का प्रमाण अल्प रहता है।	४. अहार का प्रमाण बहुत होता है।
५. रोगी को सुनना फिरना अच्छा लगता है।	५. रोगी विस्मरे में पड़ा रहता या आराम करना पसन्द करता है।
६. कुलज प्रवृत्ति का इतिवृत्त निग्न सकता है।	६. इतिवृत्त नहीं मिलता।

प्रमेह मधुमेह का ऐतिहासिक विवरण—प्रमेह मधुमेह यह शब्दाणि बहान्न प्राचीन काल से उल्लिखित हैं। चरक सनातुमार दश यह में महादेव का जो

घोर अदमान हुआ—तत्र तस्मिन् रोगे चर भुवापलादि उत्पन्न कर पत्र का विवरण किया। उक्त मधुमेह प्रमेह रोगी—अर, रसायिन—पुष्प इत्यादि की उल्लिखित हुई।

उसी समय 'हृविष्यान्त' सेवन के कारण प्रमेह उत्पन्न हुआ ऐसा संदर्भ है। हृवि यज्ञ में आहुति देने के लिये बनाया हुआ तिल और घी के 'पदार्थ' को कहते हैं। नवान्न पान, तिल विकृति, पी इत्यादि प्रमेह हेतुओं में शामिल है ही। मतलब वैदिक काल से इस रोग का प्रादुर्भाव था। इसमें कोई संदेह नहीं है। चाईनीज मेडीसिन में प्राचीन काल में मूयाधिव्य, क्षुधाधिव्य, तृष्णाधिव्य—लक्षणों द्वारा इसकी चिकित्सा की जाती थी। ग्रीक फिजीशियनों ने ३० स० के प्रारम्भ में इसे डायविटीज नाम दिया। आयुर्वेद में तो नाम—लक्षण, हेतु—सम्प्राप्ति इत्यादि सभी पहलुओं के सम हज़ारों वर्ष से इसका नाम वर्णन मिलता है।

जिसमें इन्सुलिन की आवश्यकता नहीं होती। प्राकृत मात्रा का प्रमाण कम होता है।

(१) डायविटीज मेलीटस ब्रिटल—उसे कहते हैं जिसमें ग्लूकोज का चयापचय कोई नियमानुसार अनुचित नहीं हो सकता। कभी अधिक, कभी कम। जिन आतुरों से बाल्यवय में डायविटीज होता है उनमें यह विकृति हो जाती है।

(२) डायविटीज केमीकल—उसे कहते हैं जिसमें डायविटीज का मुख्य लक्षण समुच्चय मिलता नहीं है पर फास्टिंग ग्लूकोज (रक्त में प्रातःकाल कुछ खाने के पूर्व) के सिवाय अन्यत्र सभी समय रक्तशर्करा का प्रमाण ऊंचा रहता है और मूत्र में ग्लूकोज का विसर्जन होता है। यह अवस्था ग्लाइकोसुरिया नाम से जानी जाती है।

(३) डायविटीज इण्डोक्राईन—यह एक ऐसा डायविटीज है जिसमें मस्तिष्क के स्थित पिच्यूटरी तथा कण्ठ स्थित थायराइड तथा वृक्क के ऊपर स्थित एड्रीनल ग्लेण्ड (Pituitary, Thyroid and Adrenal) ग्रन्थियों की विकृति भी शामिल होती है और उनके स्रावों का वैपम्य होता है।

डायविटीज के दो प्रकार हैं—(१) वह जो २५ वर्ष की उम्र के पहले उत्पन्न होता है जिसमें इन्सुलिन की उत्पत्ति बिल्कुल ही नहीं होती। पाठकों को स्मरण होगा कि उदरस्थ पेनक्रियाज नामक अवयव (सम्भवतः वपावहन) में रहने वाले बीटां टाईप के सेल्स इन्सुलिन निर्माण करते हैं। उन सेल्स में विकृति सम्भवतः जिनेटिक (बीजदोष) प्रकार से होने से अपना कार्य छोड़ देती है और इन्सुलिन की कमी से रक्तशर्करा का पाचन (मसलन ग्लायकोजन में परिवर्तन) न किया जाने के कारण रक्त में प्रमाण बढ़ने लगता है। इसे ही जुवीनाइल डायविटीज भी कहते हैं। यह चिकित्सा के लिये बहुत माफिक होती है। इसे इन्सुलीन डिपेन्डेंट डायविटीज कहते हैं।

(२) दूसरा प्रकार नॉन इन्सुलिन डिपेन्डेंट कहा जाता है। जिसमें इन्सुलिन की उत्पत्ति तो होती है परन्तु वह इतनी मात्रा नहीं होती जो रक्तशर्करा

डायविटीज का आधुनिक संक्षिप्त विवरण—
डायविटीज शब्द ग्रीक भाषा का है (Dia-be-Ter) इसका अर्थ है पसार-होना-पासिंग थ्रू (Passing through)—मे से गुजरना। जिसका मुख्य लक्षण अधिक मूत्र प्रवृत्ति होना माना गया है। सामान्यतः डायविटीज का अर्थ डायविटीज मेलीटस लिखा जाता है। डायविटीज ब्रोझ (Diadets Bronz), डायविटीज मेलीटस तथा डायविटीज इन्सीपिडस ऐसे ३ प्रकार इस संदर्भ में लिखे जाते हैं। प्रथम में लोह तत्व की धातुपाक की विकृति होती है। इसमें 'यकृत विकृति रोग नेत्रपीतादि परिवर्तन होते हैं और उसके परिणाम स्वरूप 'डायविटीज मेलीटस तथा हार्डफेल' का सम्भव रहता है। तृतीय (D. Insipidus) में बारम्बार मूत्रप्रवृत्ति होना, प्यास अधिक लगना, ये लक्षण होते हैं। इसका कारण वासोप्रेसीन नामक मूत्रप्रतिरोध करने वाले हार्मोन (सीक्रेशन) स्रावी की मात्रा कम होना यह है। और इस रोग में प्रतिदिन मूत्र प्रवृत्ति से ५ से १० लीटर तक हो सकती है। यह वस्तुतः सोमरोग कहा जा सकता है। हमारा प्रस्तुत विषय मुख्यतः डायविटीज मेलीटस है। डायविटीज को मुख्यतः दो प्रकारों में विभक्त किया जाता है। (१) इन्सुलिन पर निर्भर जिसमें अनिवार्यतः इन्सुलिन की प्राकृत मात्रा अनुपस्थित होती है अतः चिकित्सा में इन्सुलिन देना पड़ता है। (२) इन्सुलिन स्वतन्त्र है।

नियमन प्रोक्त रूप से कर सके। रोगी यदि मेधावी हो तो भोजनादि नियम से ब्याप्त और चिकित्सा द्वारा ठीक होता है।

डायाबिटीक पेनक्रियाटिक—उसे कहते हैं जिसमें पेनक्रियाज की और भी विकृतियां शामिल होती है।

डायाबिटीक फलेरोजिल—उसे कहते हैं जिसमें फलेरोजिल होने के कारण उत्पन्न होता है।

डायाबिटीक रीनल—उसे कहते हैं जिसमें मूत्र में शर्करा आती है पर G. T. T. और अन्य परीक्षा में प्राकृत रहती है। डायाबिटीज के अन्य लक्षण भी जल्प होते हैं।

डायाबिटीज मेनोटास को पारतन्त्रिक नष्टमंहु (D. True) कहा जाता है। जो इन्सुलिन के आधार पर दो प्रकार का है। इसका विवेक विस्तार नीचे दिया जा रहा है—

विशेषता	टाइप I इन्सुलिन निर्भर	टाइप II इन्सुलिन स्वतन्त्र
(१) वय तथा प्रारम्भ	साधारणतः २५ वर्षाभ्यु तक।	४० वर्षाभ्यु के बाद।
(२) स्वभाव	एकाग्र (सीध)	मनो-मनो: (धीरे-धीरे)।
(३) इन्सुलिन	रक्त में विलुप्त नहीं या कम।	थोड़ी मात्रा बध्ध रहती है।
(४) यकृत विकृति	हो सकती है।	नहीं होती।
(५) पेनक्रियाज में आयनेट सेन के एण्टीबोडीज	रहते हैं, मूत्र में।	नहीं रहते।
(६) मुख्य लक्षण	दारुन्वार मूत्रता, वृष्णा, भारहानि, कीटोएसिड का बढ़ना, रक्त श्लूकोज का बढ़ना।	मूत्रता बधिक, वृष्णा, कण्ठ, हाव-पाव में मुष्टि-हृण इत्यादि।
(७) नियमन	इन्सुलिन से ही।	आहार और डायाबिटीज नियन्त्रण
(८) रक्त रक्त्यहस्योत की विकृति	कभी-कभी होती है।	मुख्य द्वारा ओषधि से हमका होती है।
(९) चिकित्सा के लिये प्रतिभाव	हमका प्रमाण परिवर्तन से कठिन (साध्य)।	सहज साध्य।

डायाबिटीज के विषय में विशेष—ममता जाता है कि अमेरिका और ब्रिटेन में ४० लाख लोगों से अधिक लोग इससे पीड़ित हैं। भारत में भी व्यापक है। भात, पी, तैल, दूध, मखन, मक्खन, गुड़, तिल, मक्ख इत्यादि के अधिक सेवन से तथा भयो रोगी को विशेषतः होता है। एक व्ययान के अनुसार २०% प्रमाण मेडस्वी लोगों में है। इन्ही तरह चिकित्सा में मृत्यु का प्रमाण जिन लोगों का बहुत प्राकृत से अधिक है उनमें कम लोगों की अपेक्षा १३ गुना अधिक है। अतः पर्याहार का ही महत्व अधिक है।

मुख्य लक्षण—

(१) मूत्राधिक्य—बहुत मात्रा में आता है इसे (Polyuria) कहते हैं। इसे मखन, चिकित्सा

पेविटी १०३० से १०४० तक। मूत्र में शर्करा (ग्लूकोज) आता है। सेबोमेट्री में इसकी परीक्षा की जा सकती है।

(२) तृपाधिषय—मूत्र प्यास लगती है। इसे पोलीडिप्निया कहते हैं। मुख, हाथ, बिना का दुक जाना (पीप) इसमें जाना जा सकता है।

(३) फिटिकोकेप्टन—पेशे में फेटन होती है।

(४) भार हानि—बल कम होता है, यदि योग नियमन न हो तो।

(५) क्षुधा—मूत्र अधिक लगती है। यदि खेद का सम्बन्ध न हो।

(६) अन्य लक्षणों में—मनो-मनो, बनावट और अकाम होत है।

(७) स्वप्ना—रक्त-धर वनती है। उसकी स्थिति स्थापकता कम हो जाती है।

(८) रक्तशर्करा हमेशा प्राकृत से अधिक रहती है। प्राकृत मान ६०-१२० मि.ग्रा. प्रति १०० मि.लि. है। ग्लूकोज टॉलरन्स टेस्ट, फास्टिंग बलथुकर तथा भोजनोत्तर रक्तशर्करा का परीक्षण कर डायबिटीज का निदान किया जाता है।

उपद्रव (Complication)—हृदय तथा रक्त-वाहिनियों में अवरोध (स्रोतोसंग) उत्पन्न होना प्रधान उपद्रव है। खासकर मंदस्वियों में होता है। रक्तचाप बढ़ जाता है। पैरों में रक्ताभिसरण के विकार हुआ-सनसनाहट, सुप्ति रक्त न मिलने से उत्पन्न हो सकते हैं। बिद्रधि, विस्फोट, पिडका, शोथ उत्पन्न हो सकता है जो बहुत गम्भीर उपद्रव है। किडनी में स्थित ग्लोमेरुलर सेल की विकृति हो सकती है। रीतल फ्लेथर हो सकता है। नर्वस सिस्टम की विकृति हो सकती है। किटोन बॉडीज का प्रमाण रक्त में बढ़ने पर कोमा (संन्यास-मूर्च्छा) हो सकती है। आंखों में प्रक्षयन आ सकता है। (मोतियाबिन्दु, तिमिर इत्यादि) नेत्र सुख सकता है। रूप का अदर्शन, अस्पष्ट दर्शन हो सकता है। प्रोटीन का (C. S. F. में) प्रमाण बढ़ने पर रात में अतिसार होता है। मृत्यु हाटअटैक इत्यादि से होना बहुत सामान्य है।

आधुनिक चिकित्सा—इन्सुलिन इन्जेक्शन द्वारा देना प्रचलित मुख्य चिकित्सा है। अनेक प्रकार की इन्सुलिन प्राप्त हैं। उनका विवरण योग्य पुस्तकों में पढ़ें।

अन्य मुख्य द्वारा लेने योग्य औषधियों में डायबिनीज, डायोसिल, ग्लायनेज, ग्लायसीफेज इत्यादि प्रसिद्ध औषधियाँ हैं। प्रथम अल्प मात्रा में प्रारम्भ कर मात्रा बढ़ा दी जाती है। और रक्त शर्करा का परीक्षण कर स्थिर की जाती है। इन द्रव्यों के कुछ उपद्रव भी हैं लेकिन सम्भाव्य बड़े उपद्रव (मृत्यु) के सामने छोटा सकट-पसन्द किया जाता है।

मेरी राय में आधुनिक औषधि की अधिक तीव्रता ही ही भाग वर्णन किये हुए आयुर्वेद उपचार और

पथ्य पालन कर मधुमेह को नियन्त्रण में रखना चाहिये।

आयुर्वेदिक चिकित्सा—चरक ने चिकित्सा के भेद से प्रमेह को दो प्रकार में विभक्त किया है।

- (१) स्थूल शरीर युक्त और बलवान रोगी।
- (२) कृश शरीर युक्त और निर्बल रोगी। इनमें बलवान को संशोधन-वमनादि चिकित्सा देनी चाहिए और कृश दुर्बल को संशमन चिकित्सा देनी चाहिए। सुश्रुत ने चिकित्सा की दृष्टि से प्रमेही को मुख्य २ प्रकार में विभक्त किया है—(१) एक सहज-जो कुञ्ज प्रवृत्ति से आता है। (२) अपथ्याहार निमित्त इसमें प्रथम प्रकार का कृश होता है जिसे संस्कृत अन्नपान, द्वारा चिकित्सा करनी चाहिए और दूसरे जो स्थूल हैं उन्हें संशोधन करना चाहिये। पंचकर्म, जिस तरह करना चाहिये इसका वर्णन सुश्रुत ने चरक की अपेक्षा बहुत सुन्दर और विस्तार से किया है इसका वर्णन हम आगे करेंगे।

संशमन चिकित्सा—सर्व प्रथम प्रमेहजनक हेतु का त्याग करना, योग्य आहार विहार का चयन करना और औषध सेवन करना चाहिये।

औषधियों में बनस्पतियों के क्वाथ, स्वरस, चूर्ण, घटिका, आसव अरिष्ट तथा रसोपघ्री सभी का वर्णन है। इन सबका वर्णन यथा संक्षिप्त प्रमेह चिकित्सा के लिये हम निम्नांकित पौष्ट (मुद्गा) के अनुसार करेंगे।

(१) सामान्यतया प्रमेह में आहार का बहुत महत्व है। हमारे शरीर के लिये जितनी शक्ति मात्रा आहार की जरूरत है उतना ही आहार लेना चाहिये। स्थूल मेही को उपवास—अल्प भोजन, अल्प स्नेह या अस्नेह भोजन लाभकारक होता है। साधारणतः आधुनिक मत से १२०० कै० से २००० कै० प्रतिदिन अपने कार्य शक्ति के अनुसार आहार द्रव्य व्यवस्थित किये जाते हैं। मधुर पदार्थ सम्पूर्ण बन्द करना चाहिये, तिल, तैल, घी, मक्खन, मलाई, चीज, को शरीर स्नेह मेद प्रमाण को ध्यान में रखकर निषिक्त करें। मंदस्वी भोग सम्पूर्ण बन्द कर सकते हैं। यदि कोई दिन स्नेह

को इच्छा हो जाये तो उस दिन काम का भोजन टाल कर कैनरीज का हिस्सा बराबर कर दें। चरक, मुश्रत ने गन्धक, सत्तु (नेहूँ और दाल को भूनकर बनाया हुआ आटा), मूंगदाल, मगूरदाल, चणक, कोदर, (बाजरा, जवारी आदि कठघान्य) मटकी मठ इत्यादि की प्रशस्ति की है। जंगल हरण, और प्रतुद (चिड़िया क्यूतर) मांस भी प्रशस्त कहा है। तृण घान्य—शान पालक, मेंथी, गाजर, मूलक, कृमुम्भ, अंबला, इसके पत्तों का चाक और प्याज, मूलक, टमाटर, बीट, काकड़ी, इनके कच्चे रस लेने चाहिये। जैत में सरसों और अनसूँ का तेल हितकर माना है। पष्टिक घाली, नेहूँ की रोटी देनी चाहिए। आलू, उड़द, पिष्ट-माय पदार्थ वर्ज्य करें। सीबीरक (मद्य), तुपोदक, मँदेयक, (इत्यादि दाह के प्रकार) (तुपोदक-काजी) दूध, तेल (तिगका) पी, दक्षु, विगार-गुड़, मक्कर, राज, दही, मिठान्न (अपुष्प-मँदा की बनावट) छट्टी बस्तुएँ, मधुर, यवान्-मधुर पान, प्रायः आनूष औदक मांस (मुर्गे, मछली, मुंजर, गाय, बकरा) आदि त्याग करना चाहिये।

(२) सुभ्रत ने निघंन—और महाघनवान के लिए उपक्रम दिया है। महाघनवान लोगों को—ओषध में पाठा, बभया, पिपक, का आसव मद्य के साथ (स्वादिष्ट) दें। मद्य, कपिरथ (कबठ-कोठ), मरिच डालकर मिश्र कर दें। मूंग का दूध, हिणु, घोचवंन नमक, सरसों के तेल मिलाकर दें। रसस्वाद और सुगन्ध बनाकर वे बस्तु हैं। (किन्तु—अन्म याठ ह्य नं० ३ व्यायाम विहार में करेंगे।) जो निघंन है, अघन-ब्रह्मघनवान है—जिनमें मिव-मम्हरी बाग्धव भी कम है उनके मुनिवृत्ति रखनी चाहिये। यानी के किसी एक जगह दिन के अधिक न रहे, न्यामक (माग, मोदिनी, मगर) घान्य, दोहूँ जैसे घान्य, जीवात (उरीका धान्य-मठ-मन्त्री-राम मक्ति प्रद) कोठ आदि, (अपिरथ), और जाड़ (जंबु-नामून)—मकर जल) इत्यादि कपराय करना चाहिए। जिनोष वृत्ति में रहें। दूसरी वर्ष पल्लवक तथा वनिक आदि में प्रतीन पर रहें हुए जल, कविल देकर शीतल करें। गुड़ न लें। इससे दो

नाम हैं। प्राप्ति के लिए पुमने का व्यायाम और वरुण प्राप्ति में अल्पभोजन।

(३) व्यायाम विहार—मधुमेहीयों के लिए नित्य व्यायाम का महत्व धाधुनियों ने भी मान दिया है। आयुर्वेद ने तो हजारों वर्ष पहले यह बात कही थी। विविध प्रकार के व्यायाम, प्रणाल उद्यतन, रथादि सिद्ध जल स्नान, चन्दन, अमृक का लेप। इसका उप-उपयोग करने में प्रमेह में लाभ होता है। टमीकी मुश्रत ने मुनिवृत्ति भी कता है। हररोज घामानर करें। अर्थात् साधारणतः हररोज ५ से १० कि०मी० चलना चाहिए। गुड़ के ह्राय में कृना-कृप (वृक्षा-रोपणार्थ छट्टे) छोड़ें। मेही में काम करें द्रम गयद मेहनत करे। (म०)। उन तरह करने से ५ वर्ष में मधुमेह से मुक्ति मिल जाती है।

चलने का व्यायाम ५० ऊपर जाने के लिए, ३० से ५० बाले के लिये शीत का, दंष्ट दैठक, गुनं नम-स्कार। योगामन सभी उत्त में। व्यायाम अर्ध अक्षि तक करें। तिर पर पत्तीना आना प्रवाम गति प्र. मि. २० से ३० होना, नाड़ी १२०-१३० तक लेने पर व्यायम बन्द करें।

(४) मन्व व्यायादि—कृत्वाथी तथा अग्न विकिरता फवों में मधुमेह के लिये अनेक योग है। उनमें में कुछ महत्त्वपूर्ण निम्नादि हैं—

- (१) दाह्यादि कपाम च० चि० ६/२६ ने बताते।
- (२) हरीतकयादि कपाम " " "
- (३) उरीयादि कपाम, (४) चिठला कपाम, (५) श्राव-मकी चूर्ण या कपाम या नम, (६) पटोयादि कपाम,
- (७) मुस्तादि कपाम, (८) लोघामक, (९) मरिच मारोदक इत्यादि।

साधारण मधुमेह में जो कपाम पयोग किये जाते हैं उनमें निम्ने क द्रव्य प्रयोग होता है।

- (१) पिपला, (२) टरिदा, (३) दाहहरिया,
- (४) पगटा, (५) कुटुपी, (६) कामरुकी, (७) कीले के बीज, (८) मक्क, (९) केकाव, (१०) पद्म बीज,
- (११) मीम्वक, (१२) विगदक, (१३) इन्द्रायण-कुट्टक, (१४) पटोय, (१५) पद्मे, (१६) मँरे, (१७)

अन्वय में टीका में स्नेहाह्वय में से निम्नोदि तैल
 मेघन का निर्देश किया है। इसमें कुम्भ [करदई],
 गरगी, पन्थी, पिचुमई [निच], अतिमुक्तक [अर्चनक]
 भांठी [भांठनी], कठकी लोन्ई इमें से कोडी तैल स्नेह
 विधि से अनुमान यात्रानुमार ७ दिन बढ़ाते हुए ८ वें
 या १०वें दिन विधिपूर्वक वमन करावें। अथवा प्रियंगुादि
 मृतपान कराकर भी वमन करा सकते हैं। कफज प्रमेह
 में वमन करावें और पित्तज प्रमेह में विरेचन दें।
 आयामयस्य कफजित हो तो वमन करा दें, पन्थाज-
 यस्य कफ-पित्त हो तो विरेचन दें। वमन के लिए मदन-
 कणादि नामक योग आद्या में एक तोला है और यष्टी
 मधु फाई ३/४ वाज आकंड विना दें तो ७/८ वमन
 आराम में लौंगे। यष्टीमधु (मधुर) न देना हो तो
 पदोपपत्र बंधाया सिर्फ उपोदक दें विरेचनावं-
 तीक्ष्ण विरेचन के लिये उद्याभेदी रस १ से २ २०
 १ वाजः मध्यम के लिये थिक्ता राया + आरग्वह
 कषाय—१ तोला + एरण्य तैल २ तोला है। और
 मृदु के लिये मात्र थिक्ता ६ मात्रा में १२ मात्रा दे
 सकते हैं। विरेचन के बाद मुरसादिगण कषाय, या
 देवशाक्यादि या कुन्सादि कषाय चरित है। और ७
 निम्न के बीच ७ अनुमान है—अनुमानमासं २५
 मि० नि० चिन तैल और २५ मिली मि० का उपयोग
 कर मात्रा चरित है। यह सब क्रम आनुवंशीय पंचवम
 विज्ञान में पढ़ केना चाहिये। लोचनीयत्र चामनकी +
 हुरिडा आदि नरसमोपत्र का प्रयोग करें।

मधुमेह विषय में अर्वाचीन संशोधन—यैमे जो
 भारतभर में मधुमेह विषय में लक्ष्य मन्थनों में कार्य
 हो रहा है। कांभेरी से संशोधन मुनिट, अनुसन्तक
 केरों में प्रबंध प्रवादि। लेकिन इसका कोई मंत्र यम
 उपलब्ध नहीं है। एक चरका आदि। प्रत्युत लेशक
 को जो सामग्री उपलब्ध है। अनुमान नरसमोपत्र कुछ
 पाते मौके ही जाती है।

१. डॉ० एम० एन० विनायक—श्री० काम-
 चिकित्सा विभाग, अम्बेडकर पार मेडिकल सायन्स,
 जवाहर विन्डु मुंबई सिटी।

मन् १९२२ में वायुदेव विनायक नमिग होम
 प्रिवेटम केरना द्वारा Diabetes पुरतक प्रकाशित
 हुई है। जिसमें श्री विवादी के मधुमेह महामिबंध के
 कार्य पर उन्हें प्रथम परिचोपत्र प्राप्त हुआ था उम
 नशोधन के कुछ विषय निम्नाशित है।

- (१) श्री विवादी कहते हैं कि कफज और पित्तज
 प्रमेहों में इन्सुलीन की सम्पूर्ण अनुपस्थिति नहीं होती
- (२) सभी २० प्रकार के प्रमेह अलग-अलग प्रकार
 के मधुमेह ही है।
- (३) टायपिटीज मैलीटन में मरवापन का प्रयोग
 करने पर P.O.5 लेवल पर परिणामकारक G.T.T.
 में सिद्ध हुआ।
- (४) चन्द्रप्रभायटी का प्रयोग करने पर मधुमेह
 स्तर कम होता है यह सिद्ध हुआ। प्रथम मास में
 अन्त में F.B.S. में १६-७५% कमती हुई, २^१ मासांत
 में ४०-१५% कमती हुई और ३^१ मासांत में ४०-४०
 % कमती हुई।

(५) प्रयोगशाला में लुहों पर चन्द्रप्रभायटी का
 प्रयोग करने पर भी रक्तशर्करा भी मात्रा कम होती
 है यह श्री विवादी जी ने सिद्ध किया है।

(६) श्री विवादी ने केरना पर भी काम किया
 उनका निरीक्षण है कि F.B.S. टेस्ट में PLO 001
 लेवल कम पर परिणामकारक है।

२. एंथ हुरोदाम श्रीधर अस्तुरे—इन लेखक
 ने भी उपरुक्त पुस्तकार महामिबंध प्रस्तुत किया जिसे
 द्वितीय परिचोपत्र दिया था और एंथो हुरोदाम ने यह
 कहा है। श्री अस्तुरे के कुछ महामिबंध निम्नाशित
 प्रकार के हैं।

(१) २० घंटे के वायुदेव-मधुमेह O.P.D. विभाग
 में उपलब्ध करने पर निम्नाशित प्रकार से उपरुकी
 निम्न है।

केरना काउन्सिल अस्पिट में मधु उपलब्ध प्रकार इत
 पर मोदी में उपलब्ध है २.६ परीक्षण, काउन्सिल १६,
 अस्पिट, मुम्बई १२, उपलब्ध, उपलब्ध १२ ३ परीक्षण,
 उपलब्ध १० ३ परीक्षण, उपलब्ध १० ३ परीक्षण

वसामेह १६.३ प्रतिशत, मज्जा मेह १०.६ प्रतिशत, पिण्डमेह १.८ प्रतिशत, कोई प्रमेह नहीं १.८ प्रतिशत, रोगी मिले। तुलनात्मक रोगियों में आधुनिक तलास करने पर निदान में जो भूल हुई उसका प्रतिशत प्रमाण यह रहा—उदकमेह ०, इक्षुमेह ०, सुरामेह १.८ प्रतिशत, लालामेह ३.६ प्रतिशत, पिण्डमेह ०, रक्त मेह कोई भूल नहीं, हरिद्रामेह १२.७ प्रतिशत, मंजिष्ठा मेह ६.३ प्रतिशत, वसामेह २३.५ प्रतिशत, मधुमेह ३.६ प्रतिशत, N.A.D. 1.8।

इससे निष्कर्ष यह निकला कि आयुर्वेद के २० प्रमेहों को आधु० के साथ तुलनात्मक लाभ देकर चिकित्सा करें। उससे अच्छा है कि आयुर्वेदिक पद्धति से निदान कर चिकित्सा करें। मधुमेह में भूल अल्प सम्भव है। तथापि रक्त शर्करा परीक्षण करना ही चाहिए ऐसा हमारा मत है।

(२) प्रमेह के जो प्रत्यात्म लक्षण है—आतुरों में निम्नांकित प्रतिशत मिले।

विषय	कुल रोगी	प्रतिशत
[१] अच्छत्व	२२	४०
[२] आविल	३३	६०
[३] प्रभूतमूत्रता	५०	६०.६
[४] अल्पता	५	६.१
[५] विस्रता	६	१६.३
[६] पीतता	१२	२१.८
[७] गाढ़ पीतता	२६	४७.२
[८] रक्तता	१७	२०
[९] श्वेत्याध	२१	४७.६
[१०] पिण्ड Deposit	८	१४.८
[११] फीत	१	१.८

३. अहमदाबाद सिविल हॉस्पिटल—मे डा० ओ० पी० गुप्ता प्रोफेसर ऑफ मेडिसिन जो आगे डायरेक्टर मेडिकल भविष्य और निष्कर्ष हुए उनके

मार्गदर्शन में डायबिटीज के ऊपर बहुत कार्य हुआ। उनके अन्तर्गत वैद्य जी० के० दुबे, वैद्य अथावत, वैद्य शहाणे, डी० एन० आदि लोगों ने कार्य कर मधुमेह पर निम्नांकित संशोधन तारण निकाले हैं। यह युनिट ने लगभग १४ वर्ष काम किया और जम्बु बीज चूर्ण, विल्व पत्र तथा सप्तरंग्यादि वटी पर विश्लेषण किया।

सप्तरंग्यादि वटी में सप्तरंगी, आमलकी, हरिद्रा, मामेजवा, जम्बु बीज, महामुदर्शन चूर्ण, आरोग्यवर्धनी वटी, और त्रिवंग भस्म ये घटक द्रव्य हैं। प्रत्येक ७५ मिली ग्राम, भा० व० २५. त्रिवंग भस्म २५ ग्राम कुल ५०० ग्राम मात्रा होती है। ३ गोली या ३ बार पानी के साथ दी गई।

सप्तरंग्यादि वटी कुल रोगी १७१, आहार नियंत्रण के ४१ और उपरोक्त द्रव्य में साथ इन्सुलिन युक्त १२२—कुल ३३४ रोगी थे। १७१ में से रक्तशर्करा—नीर्मल ४० में २३.४ प्रतिशत में नीर्मल से कम हुई ४६.२ प्रतिशत में और कोई कम ज्यादा न हुई ५२ = ३०.४ प्रतिशत रोगियों में।

अन्य औषधियों की अपेक्षा सप्तरंग्यादि परिणाम कारक सिद्ध हुई है।

उपसंहार—यह मधुमेह का संक्षिप्त विवरण है। मधुमेहियों को खास सूचना यह है कि कभी भी 'अव मेरा मधुमेह नीर्मल है--चलो लड्डू खायें--आईस्क्रीम, पेड़ा खायें इत्यादि' अपथ्य न करें। क्यों कि तुरन्त रक्तशर्करा बढ़ने लगती है। उसी तरह बहुत से लोग भ्रम में होते हैं कि १७० से २०० मिली ग्राम तो मेरे लिए प्राकृत है उससे कम होने पर मुझे तकलीफ होती है यह भी मिथ्या समाधान है। बाह्य लक्षण कुछ न मिलना वैशक मित्र हो सकता है। आभ्यन्तर वृद्ध रक्तशर्करा कभी भी घातक हो सकती है। अतः नित्य पथ्य और औषधि का सेवन करना चाहिए।

मधुमेह

डा० तेजबहादुर चौधरी, नवागढ़, जिला बुर्ग (म० प्र०)

मधुमेह की चिकित्सा में पूर्व यह पूर्ण रूप से निश्चय कर लेना चाहिये कि वास्तव में रोगी को मधुमेह ही है। क्योंकि बहुधा ऐसे रोगी मिलते हैं जिन को किसी अन्य कारण से बहुमूत्र की शिकायत होती है, परीक्षा करने पर उनके मूत्र में शर्करा नहीं निकलती, अतः जब तक रक्त या मूत्र में उपरिचय हो सभी मधुमेह का उपचार का प्रयत्न करना चाहिये।

एनोपैथिक चिकित्सा में मधुमेह के निम्न प्रमुख होने वाली दवाओं में भी रोगी लाभ तो नहीं होता है। कुछ रोगियों के निम्न वेताब या रक्त में परीक्षा करने पर शर्करा मिलना नहीं या कुछ मूल अवस्था ही जाती है, चिकित्सा नष्ट कर देने पर पुनः शर्करा पूर्ववत् ही जाती है, अतः यह चिकित्सा भी लाभकार ही है।

सायुर्वेद में भी मधुमेह के निम्न प्रयोगों की उम्मीद नहीं है बहुधा कि शोथ, सुप्त, ज्वर, पीठ दर्द, कर्णों का चक्र-चक्र भ्रम, शिथिल शरीर, प्रसङ्ग-समापन मुहमात्र का निम्न मात्रा: सभी रोगियों में होता है।

मुहमात्र ऐसी मुठी है कि जिसमें पत्तों की सड़ि पीठी देर सुँ में बचाया जाय और उसका रस लिप्या न आकर मूत्र दिना जाय, जो उनके उपचार में ही आरंभ करने का मुह रोगी लाभ का प्रदान करने का

मुह या शर्करा अथवा अन्य कोई भी मीठी वस्तु मीठी न लगकर फीकी, मिट्टी के मगान लगेगी।

जिह्वा सभी रक्तों को पहुँचाने का करीर में एक विशिष्ट मन्त्र है, कोई भी वस्तु जवान पर रगकर तुम्हें उनका रस (मधुर) अथवा इत्यादि बताया जा सकता है। मुहमात्र बचाकर मधुर रस को आप नहीं बता सकते, कुछ ऐसी प्रक्रिया जवान के रग-परीक्षण तन्तुओं पर होती है कि मधुर रस की उम पर मुहमात्र के कारण प्रतिक्रिया नहीं हो पाती। यद्यपि आपके मुँह में शर्करा या मुह उपस्थित है, परन्तु वह मीठा न लग फीका लगने लगता है। यह शक्ता इषायी न होकर शर्करा ही होती है, परन्तु-शरीर मिनट के बाद जवान में पुनः मीठा जानने ही जिक्र का जाति है जोर मुहमात्र का प्रभाव कम ही जाना है।

हमें ऐसी संज्ञा हुई कि मुहमात्र का प्रयोग मुख द्वारा किसे जाने पर अब हमका सामान Alkaloid रस में पहुँचता है जो रक्त में शर्करा होता है, जो परीक्षा में लाभकार नहीं जाती होगी। क्योंकि वास्तव में मधुमेह रोगियों में रचना उपस्थित Pancreas में होती है, अतः अःशर्करा आरंभ करने में, अतः जब तक इषायी (परीक्षा की) शर्करा में शर्करा न जाति है तो इन्सुलिन का बचाया भी शर्करा ही जाना है या इन्सुलिन के लिप्या के कम ही जाना होगा।

जब इषायी मीठी वस्तु मुहमात्र के पीठ की रस चक्रवर्ती मीठी, शर्करा का प्रभाव न मिला जाये परन्तु

कर दीं। मैं उन दिनों जिला मुरादाबाद के एक आयुर्वेदिक अस्पताल (रानी नागल) में चिकित्सा-धिकारी था उन दिनों मुरादाबाद शहर की तहसील में हमारे रिश्ते के फूफा जी तहसीलदार थे। उनका नाम भरतसिंह था, उनको मधुमेह था, उनके एक जवान लड़के को भी मधुमेह था। जब मैं कभी-कभी अस्पताल के कार्यवश शहर मुरादाबाद जाता तो तहसील में उन्हीं के यहाँ ठहरता था।

एक दिन उनके लड़के ने मुझ से कहा कि क्या कोई ऐसी तरकीब है कि पेशाब में शक्कर तो हो, परन्तु टेस्ट करने में शक्कर न मालूम पड़े। मैंने कहा कि देखूंगा, फिर पूछा कि ऐसी क्या जरूरत है तुम्हें? बोला कि मुझे मिलिट्री में भर्ती होना है, वहाँ पेशाब की जांच होगी, अतः अगल जाल में शक्कर आ गयी तो मुझे भर्ती नहीं किया जा सकेगा।

इसके कुछ दिनों बाद मैंने घर पर प्रयोग किया अपने पेशाब की पहले जांच की, कि शक्कर न हो, शक्कर नहीं थी, फिर उसमें एक चुटकी शक्कर डालकर परीक्षा की तो शक्कर का प्रमाण मिल गया। अब मैंने गुड़मार-बूटी का एक पत्ता थोड़े से पेशाब में डालकर उसे एक दो मिनट उबाना। ठण्डा होने पर उसकी परीक्षा शक्कर के लिये की शक्कर की प्रतिक्रिया विल्कुल नहीं हुई, थोड़ी शक्कर और डालकर पुनः परीक्षा की तब भी शक्कर नहीं आई जांच में। मेरा काम हो गया।

मैंने फिर एक रूमाल लेकर उसको गुड़मार के काढ़े में भिगोकर सुखाया, इस प्रकार उस रूमाल को गुड़मार से प्रभावित कर दिया।

अब उस रूमाल के एक कोने पर अपने पेशाब की धार डालकर एक पात्र में पेशाब किया, ताकि रूमाल में लगा गुड़मार का अंश पेशाब के साथ आजाये।

अब इस पेशाब में थोड़ी शक्कर डालकर जांच की, शक्कर का पता नहीं लगा। अगले दिन मैं उस रूमाल को लेकर मुरादाबाद गया और उस लड़के को समझाया कि पेशाब के पात्र में पेशाब

करते समय लिंग को इस रूमाल से ऐसा पकड़ना कि पेशाब की धार रूमाल में लगकर पात्र में गिरे, उसने ऐसा ही किया और उस पेशाब को तुरन्त डाक्टर के पास जांच कराने ले गया। लौटकर आने के बाद उसने बताया कि काम हो गया, पेशाब में शक्कर नहीं आई, डाक्टर भी देखकर आश्चर्य करने लगे, बोले तुम्हारा पेशाब तो अब ठीक है।

इस प्रयोग ने उसका काम तो बना दिया और वह मिलिट्री में कैम्प के स्थान पर चुन लिया गया, परन्तु इसी के कारण उस बेचारे का अन्त भी हो गया। वह ऐसे कि मिलिट्री में रहते-रहते दो-वर्ष के बाद उसकी एक उंगली में व्रण हो गया, जो मधुमेह के कारण गैंग्रोन बन गया। नीचत उंगली काटने की आ गई, और डाक्टरों ने उसकी रिपोर्ट देखी कि इसको मधुमेह तो नहीं है, परन्तु हर बार रूमाल के प्रयोग से शक्कर जांच में नहीं आती थी। अतः मधुमेही नहीं समझते हुए उसका आपरेशन करने के लिए उसे मेज पर लिटाकर बेहोश करना पड़ा, फलतः उसे फिर होश नहीं आया और उसने मेज पर दम तोड़ दिया। अतः तभी से मुझे मधुमेह के लिए जिस प्रयोग में गुड़मार होता है और उस योग से पेशाब में शक्कर की सम्प्राप्ति का दावा किया जाता है। मैं उस योग से घृणा करने लगा हूँ क्योंकि रोगी के पेशाब में शक्कर वदस्तूर विद्यमान रहती हैं, परन्तु गुड़मार के प्रभाव से वह जांच में नहीं आती। रोगी और चिकित्सक एक धोखे में आ अनजाने पड़े रहते हैं। रोगी समझता है मुझे आराम हो रहा है और चिकित्सक समझता है मेरी दवा कमाल कर रही है, मगर होता कुछ भी नहीं। इसके लिये कुछ दिनों तक गुड़मार का प्रयोग बन्द करके मूत्र परीक्षा करनी चाहिए और यह देखना चाहिये कि शक्कर पुनः पेशाब में आ गई या नहीं, हमने प्रयोग करके देख लिया है शक्कर फिर आ जाती है। और गुड़मार योग देने पर फिर नहीं रहती, यद्यपि उसके पेशाब में शक्कर होती है।

निम्ब गिरी, करेला पाउडर, जामुन की गुठली, विजयसार का पानी (विजयसार की लकड़ी का

गिलास बतुयाकर उसमें रात की पानी रखने में प्रातः पौ में रंग कर विजयमार का अंग पानी में आ जाता है) अथवा पानी में विजयमार का बुरादा डालकर उसका रंग पानी में आने पर उस पानी को पीने में, जिसाजीत, लोह भस्म भी गुड़मार की तरह बनकर को नहीं हटाते पर शरीर के अन्दर अपने प्रभाव से कुछ बल इत्यादि दे देते हैं। औषधि को छोड़ देने के बाद रोग पुनः सामने आ जाता है। फिर प्रयोग न करना ही ठीक है।

चूँकि शरीर के एक अंग में ही अपना कार्य कम कर दिया है, अतः उस अंग को पुनर्जीवित करने के उपाय में कुछ लाभ हो सकता है। हमने मट्ठे (तक) के कल्प में एक मधुमेही को निरोग किया था, मगर उसकी मृत्यु एक दुर्घटना में ही गई थी।

मधुमेह कुछ शंकाएँ तथा विवेचन

मधुमेह का अर्थ नहीं होगा कि मधु—मधुर + मेह = प्रमेह परन्तु आयुर्वेद के ग्रन्थों को देखने में कुछ और समझना पड़ता है, प्रमेह निदान में चरक में य' कहा गया है—

कषाय मधुर पाण्डुरश्च मेहस्तयो नरः।

वात तोषाद साध्यते प्रतीवान्मधुमेहिनम् ॥

—अ० नि० ४-३८

परन्तु चिकित्सा स्थान में—

दृष्ट्वा प्रमेहं मधुरं मरिचकं

मधुमेहस्यः विविधोपचारः

मधुमेह मूत्र मधुर तो होगा ही है, परन्तु 'मधु' के समान विच्छिन्न भी होता चाहिये। यथामान में तो मधुमेही का मूत्र विच्छिन्न बनना पानी का होता है। मर्से प्रमेहों का जहाँ-जहाँ वर्णन किया गया है, यहाँ-यहाँ उसमें किसी न किसी वस्तु का 'म' के आधार पर नाम दिया गया है—

यथा—'मूत्रवर्णादि भेदेन भेदा मेहस्य रूपाने

—सुश्रुत निदान १०-७

मरिचक—

जिने—पानी के समान	—	मधुमेह
दृश्य के रंग के समान	—	मधुमेह

गाढ़ा होने पर	—	मान्दमेह
सुरा के समान	—	सुरामेह
चिट्ठी के समान	—	चिट्ठमेह
शुक्र के समान शुभ मिश्रित	—	शुक्रमेह
बालू के कण सहित	—	शिकतामेह
ठण्डा, मधुर	—	जीतमेह
बारबार आना	—	जर्नमेह
मुत्र की लार के समान	—	बालामेह
पित्तज—खार के पानी समान	—	खारमेह
नीले चमक वाला	—	नीलमेह
हस्ती के समान	—	हरिद्रमेह
मज्जीठ के जल समान	—	मज्जिठमेह
रस के समान	—	रसमेह
कानि रंग का	—	कानमेह
वातज—बसा के समान	—	बसामेह
या बसा मिश्रित	—	यसामेह
मज्जा या मज्जामिश्रित	—	मज्जामेह
सर्सीका Lymph युक्त	—	सर्सीकामेह

मधु के समान—मधु ओजमेह, क्षीरमेह को भी मधुमेह कहा ही गई है।

अन्य प्रमेहों में जहाँ धातुओं एवं बल के आधार पर इनका नामकरण किया गया है, यही मधुमेह में भी मधु के समान—

परक — मधुपम —परक वि. ७-१४

धामभट — मधुमेहों 'मधुपम जायो' मूलिक विद्या —धामभट निदान १०-१८

यहाँ मधु के समान कहकर मधुर (मीठा) नहीं कहा गया।

सुशुनः—

सुशुन में मधुमेह न कहकर यही नहीं ओजमेह कहा है जबकि परम्पर मधुमेह रस का प्रयोग किया है।

—श्री १४ रस वर्ण क्षीर मेह । सुश्रुत-नि० १-१८

सर्सा विचारना ही बाद में है कि प्रमेह प्रमेह को धातु विभेद का रस विभेद के आधार पर नाम दिया गया है। तथा वातज प्रमेहों में सर्सी कायो प्रमेह

(वसा, मज्जा, लसीका एवं मधु) ये चारों गाढ़े और पिच्छिल हैं। तो मधुमेह में भी पेशाब को मधुसम गाढ़ा आना चाहिए, परन्तु हम देखते हैं कि मधुमेह में पेशाब पतला पानी सा आता है, गाढ़ा नहीं आता, यह भी एक और कथन वाग्भट का है।

कालेनोपेक्षिताः सर्वेयद्यन्ति मधुमेहताम् ॥

मधुर यच्च सर्वेषु प्रायो मध्वमहेति ।

सर्वेऽपि मधुमेहाख्या, माधुर्याच्च तनोस्तः ।

—वाग्भट निदान १०-२०-२१

सभी प्रमेहों को भी मधुमेह कह देते हैं, यह मध्वम से मधु के समान लें, या मधु के समान मीठा लें। समझ में नहीं आता। सभी प्रमेह कालान्तर में उत्तरोत्तर गाढ़े होते जाते हैं (मधु के समान)।

अब एक बात एलोपैथी की भी 'ओजोमेह' की लेते हैं। कोई-कोई ओज को शुक्र से भी लेते हैं। अण्डकोषों से पुंवीजों को जो द्रव मिलता है वह क्रमशः शुक्रनाल (Vasdeferens) शुक्रग्रन्थियों (Seminal vesicle) एवं पीरुप ग्रन्थि Priostate के ही स्राव Secretion का मिश्रण होता है इस स्राव युक्त शुक्र की जब परीक्षा की जाती है तो उसमें (जिस प्रकार मधुमेह की परीक्षा में पेशाब में शक्कर की परीक्षा की जाती है और शक्कर का होना स्पष्ट हो जाता है) भी यदि 'शुक्रनाल अवरुद्ध न हो' तो शुक्रनाल द्वारा सम्मिलित स्राव के कारण शुक्र में भी Fructose शर्करा की उपस्थिति प्रमाणित हो जाती है, प्रत्येक शुक्र की परीक्षा विभिन्न विधियों से करने पर इसमें शर्करा होना पाया जाता है। अतः यदि ओजोमेह पूर्णतया शुक्रयुक्त या शुक्र ही शुक्र है तो वह मधुर होगा और उसका घनत्व भी मधु के समान होगा।

यहां यही एक शङ्का होती है कि मधुमेह में पेशाब पतला और शर्करायुक्त होता है, परन्तु शास्त्रों में वर्णित मधुमेह को यद्यपि चरक ने मधुमेह के लिये स्पष्ट कहा है।

कषाय मधुरं पाण्डुं रूक्ष मेहतिथीनरः ।

प्रातः कोपादसाध्यं तं प्रतीयन्मधुमेहिनम् ॥

—चरक निदान ४-३६

यहां मधु समान पिच्छिल गाढ़ा नहीं कहा गया है। अस्तु जो भी हो अब यह शब्द अर्थात् मधुमेह डायविटीज के लिये सर्वत्र पर्याय हो गया है, उसे वापिस भी नहीं लिया जा सकता और उसको वापिस लेना भी ठीक नहीं होगा, प्रचलित शब्द मधुमेह से सर्वत्र अब डायविटीज को ही ग्रहण किया जाता है।

दूसरी तरफ कफज प्रमेहों में आने वाला शीतमेह और इक्षुमेह, दोनों ऐसे प्रमेह हैं जिनके लक्षणों को देखने पर लगेगा कि दोनों मधुर हैं (मधु के समान नहीं हैं), परन्तु इनको मधुमेह श्रेणी में क्यों नहीं माना गया ?

इक्षुमेह—इक्षोरसमिवात्ययं मधुरं चेषु मेहता

—वाग्भट निदान १०-७

गन्ने, ईख के रस के समान मधुर सूत्र त्याग होता है।

शीतमेह—शीतमेही सुबहुशो मधुरं भूतशीतलम्

—वाग्भट निदान १०-१२

शीतमेही बहुत बार 'मधुर' एवं शीतल सूत्र त्याग करता है—

अब दूसरा प्रश्न जो हमारे मन से उठता है वह यह है कि जब मधुमेह मधुर है, तो उसे वजाय वातज प्रमेहों में रखने के कफज प्रमेहों में स्थान दिया जाना चाहिये या। मगर ऐसा नहीं हुआ, शायद इसलिये कि—

काले नोपोसेता सर्वे यद्यन्ति मधु मेहिनाम् ।

कालान्तर में सभी प्रमेह मधुमेह की गति अवस्था को प्राप्त हो जाते हैं, इक्षुमेह और शीतमेह भी। और सम्भवतः यही वातज के चारों मेह कालान्तर में असाध्यवस्था को पहुँचे हुए विविध प्रमेहों का अन्तिम स्वरूप होगा। इसी से सभी प्रमेहों को, विशेषकर वातज प्रमेहों को मधुमेह की संज्ञा दी गई है।

इस प्रसंग को यहीं पर छोड़ते हैं और मधुमेह (डायविटीज) की चिकित्सा की तरफ आते हैं। पीठकों ने गुड़मार के प्रसंग में पढ़ ही लिया है कि गुड़मार बटी जिसे मधुमेह के लिये विशेष माना जाता है कितनी भ्रामक और अविश्वासनीय है। पेशाब में शक्कर

होने हुए भी गुठमार के प्रभाव में परीक्षा करने पर पेसाब में तक्कर का प्रमाण नहीं मिलता, रोगी और चिकित्सक दोनों ध्रम-में रहते हैं कि रोग कट रहा है, दवा बाम कर रही है इत. गही उपाय फिर क्या है और सैधागतिक उपचार क्या होना चाहिये।

पतंगमान में मधुमेह के रोगियों को दो श्रेणियों में बांटा गया है।

(१) इन्सुलिन आभित—Insulin Dependent (इन्सुलिन)।

(२) बिना इन्सुलिन आभित—Non Insulin Dependent (बिना इन्सुलिन के)।

प्रथम श्रेणी—पहली वाली श्रेणी में मधुमेह प्रायः युवावस्था में होता है, बच्चों में भी ज्यादा होता है, क्योंकि उनकी Pancreas इन्सुलिन का उत्पादन या तो बिल्कुल ही नहीं या अल्पत्व मात्रा में उत्पन्न करता है, जो प्रायः पर्याप्त नहीं होता, अतः उनकी आयु पूर्वत इन्सुलिन पर ही निर्भर रहना पड़ता है, ऐसे रोगियों का मधुमेह रोग Insulin उचित भीजन व्यवस्था और व्यायाम एवं साधनापूर्वक आहार-विहार बनाये रखने पर ठीक रहता है।

होता है और उचिततर दवाओं, व्यायाम उपायों से मीठा मधुमेह का भवता है, प्रथम श्रेणी का मधुमेह अर्थात् इन्सुलिन आभित मधुमेह प्रायः चौड़े दिग ही जीने है यदि इन्सुलिन का प्रयोग अनुचित रूप से तथा नियमित, उचित समय और आच्छन्न मात्रा में बराबर किया जाता रहे तो रोगी पूर्ण आयु ही भी प्राप्त कर सकता है।

M.R.D.M.—इसके अतिरिक्त एक प्रकार का मधुमेह और भी होता है जो रोगी अर्थात् मधुमेह (Malnutrition Related Diabetes Mellitus) मीठा दो श्रेणी है यह भी दो प्रकार का माना गया है—

1. protien Deficient
2. Fibrocalculoos pancreat

गर्भज मधुमेह Gestational Diabetes—यह प्रायः स्त्रियों में गर्भधारणावस्था में होता है, फिर मधुमेही स्त्रियों प्रायः सामान्य, स्वस्थ दशा भी पैदा कर सकती है बतने कि गर्भारवस्था में उचित देखभाल की जाय। ऐसी स्त्रियों को प्रायः प्रातःकालीन

इन्सुलिन आश्रित (Insulin Dependent) —
 प्रायः वचपन में २० वर्ष की अवस्था से पहले शुरू हो जाता है (पर किसी भी अवस्था में भी हो सकता है, प्रायः कम) रोग एक दम तेजी से बढ़कर एक दम प्रकट हो जाता है। परिवार के अन्य सदस्यों को नहीं होता, पुरुष स्त्रियों में प्रायः १-१ के अनुपात से बराबर होता है। ऐसा रोगी प्रायः मोटा स्थूल नहीं होता और नाही स्थूलता से कोई सम्बन्ध होता है। वंशज भी बहुत कम होता है। ऐसे रोगियों में Ketosis (Ketone का शारीरिक जलीयांश एवं तन्तुओं में अत्यधिक एकत्रित हो जाना) Ketone एक प्रकार का शर्करा का ऐसा रूपान्तर है जो शरीर में असामान्य लक्षण पैदा कर देता है। जर्दी पैदा हो जाता है तथा रक्त रस Serum में इन्सुलिन की मात्रा या तो अत्यल्प होती है अथवा बिल्कुल नहीं होती तथा Pancrease Islet Antibodies अग्न्याशय तन्तु विरोधी भाव रोग के प्रारम्भ तो वर्तमान रहता है परन्तु एक वर्ष के अन्दर-अन्दर समाप्त हो जाता है किसी-किसी रोगी में थोड़ा बहुत बना रहता है। इन्सुलिन की बिल्कुल कमी हो जाती है, इमीलिए इस प्रकार के रोगी को इन्सुलिन की थोड़ी बहुत आवश्यकता पड़ती है, तथा विशेष बात यह है मुख द्वारा दी जाने वाली दवाएं जैसे Sulphonylurea इत्यादि कुछ भी कार्य नहीं करती और बेकार होती है। ऐसा रोगी वृक्करोग Nephropathy, Ketoacidosis एवं शर्कराभाव Hypoglycaemia के उपद्रवों के कारण ही मरता है।

इन्सुलिन निराश्रित — प्रायः जवानी के आरम्भ होते-होते १०-२० वर्ष के आस-पास आरम्भ हो जाता है, स्त्रियों की अपेक्षा पुरुषों को ज्यादा होते देखा गया है। अधिकतर माल्टानिवासी, मेक्सिकोनिवासी, अमरीकन, प्रवासी भारतीय को ज्यादा, भारत में भी प्रायः प्रौढावस्था, वृद्धावस्था में ज्यादा देखा गया है, परन्तु एस्कीमो जाति एवं बीनी लोगों में कम देखा गया है यह प्रायः वंशज होता है, इस प्रकार का रोगी प्रायः स्थूलकाय का ज्यादा होता है, दुबला पतला भी हो सकता है। इस रोग का प्रकोप धीरे-धीरे होता

है कभी-कभी कई वर्ष तक ध्यान नहीं जाता इस रोग की तरफ। कभी-कभी अचानक जांच करने पर ही पता लगता है इसमें Ketosis प्रायः नहीं होता, एवं शर्करा रक्त रस में या तो कम होती है। अथवा बढ़ी हुई होती है, एवं अग्न्याशय तन्तुओं के विरोधी भाव या तो होते ही नहीं, अगर होते हैं तो बहुत ही कम वे भी दुबले रोगी में ही। ऐसे रोगी के शरीर में इन्सुलिन की कभी प्रायः नहीं होती और मोटे स्थूल रोगों में इन्सुलिन से लाभ भी नहीं होता कभी इन्सुलिन की आवश्यकता अधिक मात्रा में पड़ भी सकती है, हां यह विशेष है कि मुख द्वारा दी जाने वाली दवाएं गोलियों से रोग में लाभ होता है। ऐसा रोगी हृद्रोग है Stroke एवं वृक्क रोगों के उपद्रवों के कारण मरता है।

अपोषण सम्बन्धित मधुमेह

यह विकार प्रायः १०-३० वर्ष की आयु में अपोषण के कारण होता है, ज्यादातर गांवों के युवा वर्ग, वृच्चों में १० से ३० वर्ष की आयु में शुरू हो जाता है, मालूम करने पर पता लगता है कि वचपन से ही अपोषण, कुपोषण तथा भोजन की कमी रही है, तब ऐसे रोगी रोग शुरू होने से पहले ही दुबल ऋण होते हैं, रोग धीरे-धीरे बढ़ता है। तभी अति दुबलता एवं अन्य उपद्रवों की तरफ ध्यान देना चाहिये। बहुत दिनों तक उपवास करना पड़े, फिर अत्यधिक कार्बो-हाईड्रेट जैसे चावल, मक्का इत्यादि खाना पड़ जाय, वह भी दिन में प्रायः एक ही बार खाने को मिले। परीक्षा करने पर उनके रक्त में Ketosis तो होता नहीं परन्तु शर्करा की मात्रा ज्यादा होती है (Hyper Glycemia) इसी को अपोषण जानते या सम्बन्धित मधुमेह की संज्ञा दी गई है।

इसी सिलसिले में एक बात और भी कह देनी जरूरी है कि कभी-कभी अग्न्याशय pancreas की बीमारी के कारण भी protein के अभाव में जब शक्तिहीन होकर अपोषण होता है तब भी मधुमेह होने के लक्षण पैदा हो जाते हैं। सन् १९६२ में केरल में pancreas की बीमारी के उपरान्त मधुमेह देखा गया

तब मे इस्तबा नाम pancreatic Diabetes रखा गया। यही पर अपोषण से प्रसित चरुत मे यन्त्रे एवं गुला रोगे गये थे। यद्यपि मयो अपोषण से प्रमित नही होते, पर अधिक संख्या में वे लोग कम भोजन उपवास इत्यादि के निकार रहते हैं। इसका परिणाम यह होता है कि विक्रमजील सभी अर्द्धों को उचित हार्मोन, या प्रोटीन एवं प्रचुर मात्रा में रक्त नही मिल पाता और फलस्वरूप शरीर में इन्सुलीन की मात्रा कम हो जाती है, और ग्लूकोज की मात्रा बढ जाती है।

इसी बात को मुश्रुत ने इस प्रकार कहा है—
 दो प्रमेही भवतः महजोऽपत्यानिमित्तश्च तत्र महजो मातृपितृ बीजदोष कृतः अहिताहार जोऽपत्यानि मित्त। तयोः पृथङ्गो पदुनः ययो म्क्षो अज्ज्यामी, पिपामु भूंग परिसरण शीलस्य भवति उत्तरेण स्युतो यज्ज्यामी स्निग्धः नय्यामन स्यात् शूलः प्रायेनेति।

मु० वि० ११-३।

अपच्य के कारण.....अल्पाणीअपच्य और अत्पाहार करने वाले होते हैं।

मधुमेह जनित रक्तशर्कराम्लता के प्रमुख लक्षण—

- (१) शरीर में जलीयान की अत्यन्त कमी हो जाती है यही Dehydration प्रमुख विशेष लक्षण है।
- (२) भ्रम अर्धनिद्रावस्था (Drowsiness)।
- (३) श्वासगति तीक्ष्ण एवं लम्बा-लम्बा मांस खाना, जैसे कि सात का भूया हो।
- (४) श्वास में ग्लूकोज की सी गन्ध खाना (Acetone smell)।
- (५) पेट का भारीपन एवं जैसे कुछ घरा टूटा हो। कभी-कभी घमन से पेट का पानी निकलना।
- (६) शीत श्वापता (Hypothermia)।
- (७) न्यून रक्त श्वाह (Hypotension)।

इसमें दो प्रकार के प्रमेही पाये गये हैं, एक महज (जन्मजात) जो कि दुर्बल होता है म्क्ष और लम्प खाने वाला इत्यादि, दूसरा अपच्य कारणज्य, जो कि म्यूल होता है, अग्रिम खाना है इत्यादि।

शर्करा मे भी कहा है—

म्यूलः प्रमेही जन्मजातः शैव दुर्बलमेव। परि दुर्बलश्च अस्तु इव विपय को यतो शो मोर कर पाते

इसी प्रमज्ज पर्यात अपोषण (अपच्य) जनित मधुमेह (M. R. D M) के विशेष लगे लक्षणों को देखे हैं जिमे जानकर पाठक इस प्रकार के मधुमेही को जान लेने में सफल होंगे।

- (१) मधुमेह का आगमन प्राय १२ से ४० वर्ष के मध्य होता है।
- (२) लगभग ३०% से ६०% के रोगी प्रायः यवा वर्ग के होते हैं।
- (३) वजनत मधुमेह का परिचय प्राय. १० प्रति० मे भी कम मिलता है।
- (४) पुरुष स्त्रियों की अपेक्षा क्वचित् कमित होते हैं २ से ३ प्रतिशत।
- (५) साधारण मे जस्यश्चित् रक्त मे ग्लूकोजप्रियाया (Hyper glycaemia) रहता है।
- (६) Ketosis (ग्लूकोज मन्दाग) प्रायः नहीं होता होता भी है तो बहुत कम।
- (७) इन्सुलिन अधिक मात्रा नहीं चरती। रोगी Insulin Resistant होते हैं।
- (८) अचपन में अपोषण, अपोषण, उपवास गरीबी का वर्णन मिलता है।

(९) प्रोटीन की कमी प्रायः चान्दकान मे रहती है। और यदि प्रोटीन की कमी के लक्षण मधुमेह रहता है तो इसमे सम्भावना (Pancreas) में कम गडबडी होती है। तदा यदि शर्करा शिवा (pancreatic TCalcification) हो गयी हो तो इसमे pancreas काभी निचन हो जाता है।

अतः एमे उपर्युक्तों को विन्ते अचपन मे ही अपोषण एवं अत्पाहार, उपवास साधारण मे रहने पर मजबूर होना पडा हो तर्से सामान्य मे मधुमेह होने की सम्भावना कमी चरती है।

अतः मधुमेही के लक्षणों की चर्चा को परीक्षा करने रहना चाहिए। यदि शर्करा म्क्षो को अचपनी परीक्षा करवाये रहना जरूरी है तदा एम विन्ते को विन्ते वाच-वाच गर्मता होना चरः ही चरदा शिवा शिवा को विदुशी का जान देना शोरे के अन्त ३.३ वि० वा० का अधिक हो तदा ही अपोषण चरती

चाहिये तथा सम्भव हो तो २३ से ३० सप्ताह की गर्भिणी को भी शर्करा हेतु परीक्षा करा लेनी चाहिये। इसके अतिरिक्त यकृत, हृदय, या रक्तदावाधिक्य इत्यादि के रोगियों को भी अपनी परीक्षा करानी चाहिये।

गर्भजन्य मधुमेह—अब एक प्रकार का मधुमेह जो स्त्रियों में देखा जाता है उसका भी वर्णन करना अप्रासांगिक नहीं होगा। यह है Gestational Diabetes अर्थात् गर्भावस्था में होने वाला मधुमेह—

गर्भिणी को चूंकि अपने शरीर से दूसरा शरीर निर्माण करना पड़ता है, अतः उसको पोषण की अधिक आवश्यकता रहती है मगर ऐसा अपने देश में प्रायः कम ही होता है और गर्भिणी प्रायः अपोषण में ही रहती है, इसका शरीर पूर्णरूप से तृप्त नहीं होता। फलतः बारवार गर्भ होता रहना है या फिर भ्रूणपूर्ण रूप से विकसित न होकर विकृतियों का हो जाता है विशेषज्ञों का तो यही कहना है कि गर्भ धारण से पूर्व भी स्त्री के रक्त की परीक्षा शर्करा इत्यादि के लिए अवश्य करा लेनी चाहिए ताकि भ्रूण में विकार न भाये। गर्भपात न हो, अतः जैसा ऊपर कह जाये है प्रत्येक गर्भिणी की परीक्षा २५ वें सप्ताह से ३० सप्ताह की गर्भावस्था के बीच में करा लेनी चाहिये। रक्त में ग्लूकोज की सामान्य सीमा नीचे दी जा रही है यदि इससे अधिक शर्करा हो तो समझना चाहिये कि शंका वाली बात है। १०० ग्राम ग्लूकोज को पिलाने के बाद जो रक्तशर्करा ग्लूकोज से पूर्व ६० मि० ग्राम थी वह एक घण्टे दो घण्टे तीन घण्टे के उपरान्त क्रमशः १६५ मि० ग्राम, १४५ मि० ग्राम तथा १२५ मि० ग्राम होनी चाहिये। यदि इससे अधिक ही तो मधुमेह होने की सम्भावना अधिक होगी।

कभी कभी ऐसा भी होता है कि गर्भिणी के रक्त में तो शर्करा तो पहले ही अपेक्षा ज्यादा बढ़ी नहीं है, परन्तु मूत्र में शर्करा आने लगी है, ऐसे समय में धराना नहीं चाहिये, इसका अर्थ यह नहीं लगाना चाहिये कि मूत्र परीक्षा या रक्त परीक्षा नहीं करानी चाहिए, बल्कि सचेत रहना चाहिये अतः खान पान की

सावधानी बरतनी चाहिए। चरक में इसके पुत्रघ्नी-योनिव्यापद के अन्तर्गत देखा जा सकता है—

गौण्याद्रायुर्पदागर्भं जातं-जातं विनाशयेत् ।
दुष्टशोणितजं नायाः पुत्रघ्नी नाम सा पता—

—च० चि ३०-२७-२८

रूक्षता के कारण जब कुपित वात स्त्री के दुष्ट रक्त जन्य गर्भ को बारवार स्थापित होने के बाद नष्ट करने लगे तो वह पुत्रघ्न मानी जाती है अर्थात् दुष्ट रक्त के कारण बार-बार गर्भनाश होता है।

वह्निमान्यामवाता.....,

लसीका वीर्यं पूयास्रैः दुष्टे मूत्रेनृणां तथा ।

गर्भ काले स्त्रियः द्रव्यं मैद्युरीजस्करैस्तथा ॥

इत्यादि गर्भकाल में ओजस्कर द्रव्यों के सेवन से ओज के दूषित होने, ओजमेह होने का वर्णन मिलता है यह श्लोक कहां का है याद नहीं। भ० २० का है शायद।

इस प्रसंग को यहीं छोड़ते हैं और संक्षेप में जो लिखा गया है पाठक उसी से ही पर्याप्त ज्ञान मधुमेह के विविध प्रकारों को पा जायेंगे तथा उनका भेद समझ जायेंगे, उनकी चिकित्सा का तथा साध्यासाध्यता के वर्णन को थोड़ा बहुत लेना ठीक रहेगा।

एक बहुत ही अच्छा श्लोक सामने है जिसमें चिकित्सा का तथा साध्यासाध्य का सार रूप में वर्णन मिलता है—यथा

भूनां बलवतां प्रायो नवीत्यः साध्यउच्यते ।

दुर्बलानां तु वृद्धानां शिरोत्वोऽसाध्य एव सः ॥

कदाचिद् लमेरुहः या पथ्याहारेः प्रशाम्यति ।

प्राप्तोत्थानः पुनः कालान्नयत्मेव त्रमालयम् ॥

अर्थात्—युवा तथा बलवान् को यदि यह (लसिकादि) मधुमेह हो गया है तो वह साध्य है। दुर्बलो एवं वृद्धों का तथा चिरकालीन (Chronic) मेह असाध्य होता है फिर कभी-कभी यह बढ़ा हुआ रोग भी पथ्या-पथ्य से (Diet control) स्वयं शांत हो जाता है और फिर कुपथ्य सेवन से प्रकोपक कारणों से यह रोग पुनः उत्पन्न हो जाता है, पुनः उत्पन्न हुआ रोग (Relapse) फिर कालान्तर में मृत्यु का कारण हो जाता है। मधुमेह की चिकित्सा के प्रमुख सिद्धांत वर्तमान में—

१-पर्याप्त अन्न ।
 २-उत्पादन-अन्न को ज्वर को कुछ न कुछ करते रहना चाहिए ।

‘आग्ना मुत्रे’ प्रसङ्ग के कारकों का प्रथम सूत्र उसको त्यागना-परिश्रम करना ।

३-उन्मुक्ति तथा भुग द्वारा दिये जाने वाली रक्त शर्करा कम करने की दवाएँ ।

४-अन्य विभिन्न साधनानि, मधुमेही के लिये हितकर उपदेश एवं कर्तव्य —

मधुमेह के पश्चात्पश्च आहार—सक्षेप में कहा जाय तो सोच समझ कर निश्चिन्त की दृष्टि खान-पान की व्यवस्था रक्तशर्करा को कंट्रोल करने का सर्वश्रेष्ठ एवं सुलभ साधन है और रोगी मुख्यवस्थित आहार द्वारा दीर्घ जीवन भी पा सकते हैं । मधुमेह को आज-कल दो भागों में बांटा जाता है ।

१. मेटाबोलिक ज्वर द्वारा शारीरिक रासायनिक क्रियाओं द्वारा निर्मित ज्वर उद्योगी ऐसे तत्वों या हार्मोन विमित करना जो ज्वर के लिये उपयोगी हों ।

२. बैसक्युलर अंगों में रक्तसंचार करने वाली तलिकाओं के विचाररूप परिभ्रमिता ।

अतः जहाँ पोषण तत्वों में गड़बड़ी होती ऐसे रोगियों में उपजन हीन, परन्तु अणुओं का पोषण करने वाली रक्ततलिकाओं में सरासरी जाने पान रोगी काफी परेशानों में पड़ जाता है ।

इसीलिये आहार की प्रमाणता ही मयी है । मदा अन्न से २५०० ग्राम पहले के वरत, मुख्यतः दालों के आहार के विषय में दिये गये उल्लेख आज भी महत्त्व के हैं । अठारहवीं सताब्दी में आरोग्यो के दवाका या ति आहार की मात्रा में मदा प्राणिक मांसों में कमी करने में रक्तशर्करा कम की जा सकती ।

शारीरिकानुपस्था: पश्चात्तम न्यायानाम सूत्र येषुतश्च प्रमेह हेतु- कर्तव्य त्वम् ।

अर्थात् मांस कम एवं मधुमेहवादी का भोजन रूपा है । उन्मुक्ति की सोच से पहले प्रथम आहार-विहार

में ही भ्रमण की निश्चिन्ता होती जो सब उपवास चावल, बीना, आलू मीठा का होता था ।

अतः जब उन्मुक्ति की सोच ही गई तो भी आहार में विशेष परिवर्तन नहीं किया, जोर फिर मुख द्वारा दी जाने वाली दवाओं के उपरान्त भी थोड़ा बहुत घाने पीने में हील हो गयी परन्तु विशेष नहीं, चावल, चीनी, आलू, मैदा, कार्बोहाइड्रेट में रोगी बंधित रहता था, और कार्बोहाइड्रेट के दाने भोजन में प्रायः ३३ प्रतिशत ही कैलोरी के हिसाब में रहती थी ।

अब वास्तव में दिन भर के भोजन में १००० कैलोरी का भोजन ग्रहण करने का आदेश मधुमेही की विशेषज्ञ देते हैं इस परिवर्तन के सामनाप यह भी ध्यान रखा जाता है कि रोगी के घाने पीने के पहले वाले डब्ब में ज्यादा हेर कम न हो, उसे भोजन के परिवर्तन से अनासक्त न हो पहले जैसा भोजन, कुछ थोड़े परिवर्तन में होना चाहिए ।

मधुमेही रोगी को कुल १००० कैलोरी की रोजाना भोजन की व्यवस्था होनी चाहिए । पहले जो प्रतिबंधित आहार दिया जाता था उसमें

१. कार्बोहाइड्रेट १५० ग्राम अर्थात् ६०० कैलोरी, प्रोटीन ७५ ग्राम अर्थात् ३०० कैलोरी, वसा तेल १०० ग्राम अर्थात् ९०० कैलोरी ।

परन्तु यह विभ नहीं रहा और इसकी बदलकर एसी मात्रा में उपरोक्त भोजन दिया जाने लगा जिसकी कैलोरी उतनी १००० ही रहे पर रोगी को अल्प भोजन में विशेष परिवर्तन न हो, साथ-साथ लवण, मुट्ठा, मिर्चारी को बंद कर दिया गया । नीचे लिखी भोजन की मात्रा को दिया जाने लगा ।

२. कार्बोहाइड्रेट २६५ ग्राम अर्थात् १०६० कैलोरी, प्रोटीन ५० ग्राम अर्थात् २०० कैलोरी, तेल की वसा ६० ग्राम अर्थात् ५४० कैलोरी कुल १००० कैलोरी ।

इसके पश्चात् मात्रा की कि रोगी को भोजन न दिया जाय, वसा इस तरह उपरोक्त में बदल दिया जाने लगा और भी प्रति १००० कैलोरीज देना है का २६५ ग्राम अर्थात् उपरान्त १. ५५५ ग्राम और आहार

के प्रमुख मधुमेह अनुसन्धान मद्रास के मधुमेह के विशेषज्ञों के अनुसन्धान के उपरान्त निश्चित किया गया है।

इस आहार व्यवस्था को पहले तो शंका की निगाह से देखा गया, परन्तु बाद में जब उसके परिणाम सामने आये तो यही लगा कि रोगी को यह आहार व्यवस्था अच्छी लगी और उसका मधुमेह पर औपधियों का सन्तोषजनक प्रभाव पर तथा रक्त में लिपिड (वसा का एक प्रकार का ऐसा रसायन जो लिपिड के रूप में रक्त में भ्रमण करता है, और मधुमेह के रक्त में उसकी मात्रा कुछ बढ़ जाती है) की मात्रा भी इन रोगियों में कम हो गई। इस आहार व्यवस्था का परिणाम यह हुआ कि रोगी को नई व्यवस्था अपनाते में कोई अड़चन नहीं हुई, तथा मधुमेह पर नियंत्रण करना सरल हो गया, और यह कि मधुमेह के लिये दी जाने वाली औपधियों की मात्रा भी कम हो गई। इस बात की पुष्टि अन्य अनुसन्धान के कर्त्ताओं ने भी की है।

अब कार्बोहाइड्रेट की मात्रा तो बढ़ाई गयी, परन्तु प्रोटीन की मात्रा न्यून ही रही, रोगी को कम प्रोटीन मिलती थी, इसके लिये प्रोटीन की मात्रा ड्राप्स ५० ग्राम के १२० ग्राम कर दी गई, और इसके कारण केलोरी का ध्यान रखते हुये वसा की मात्रा बहुत कम ४० ग्राम कर दी गयी। इस आहार से मधुमेह पर और अधिक नियंत्रण पाया जाने लगा।

इस व्यवस्था के अतिरिक्त एक और प्रकार के आहार का प्रबन्ध सोचा गया जिसमें तन्तु रेशे अधिक हों, और अधिक रेशे वाले आहार से मधुमेह को लाभ भी अधिक होता है।

अब तीसरा आहार फार्मूला तैयार किया गया जिसमें कार्बोहाइड्रेट अधिक हो और रेशेदार आहार भी ज्यादा हो। वह है—

कार्बोहाइड्रेट	३०० ग्राम =	१२०४ केलोरी
प्रोटीन	५५ ग्राम =	३४४ "
वसा	३० ग्राम =	२५२ "

१५००

इसमें भी एक बात का ध्यान रखना पड़ता है कि प्रत्येक रोगी की अलग-अलग परीक्षा करके दो-चार बातें ध्यान में रखनी चाहिये एक यह कि उसके शरीर की आवश्यकता के अनुसार जितना जरूरी हो उतना भोजन कम से कम देना चाहिये। प्रत्येक रोगी में मात्रा भी न्यूनाधिक हो सकती है, जैसे कि एक स्थूलकाय वाले को थोड़ी केलोरी वाला आहार देना चाहिये तथा एक दुर्बल एवं कृश रोगी को अधिक केलोरी वाला आहार देना चाहिये।

इसी को चरक में चिकित्सा स्थान में स्पष्ट-तथा कहा है—

स्थूलः प्रमेही वलवानि है कः,

कृशस्तथैकः परिदुर्बलपय ।

संवृंहणं तत्र कृशस्य कार्यं,

संशोधन तस्य वलाकि मस्य ।

—चरक चि० ६-१४ ।

सुश्रुत ने भी यही कहा है—

तत्र कृशमन्तपान प्रति संस्कृताभिः क्रियाभि-
धिकित्सेत स्थूलमपतर्पणयुक्ताभिः ।

—चि० १३-२८ ।

अब थोड़ी सी और जानने योग्य बातें लिखकर आहार के प्रकरण को समाप्त करते हैं।

कार्बोहाइड्रेट—ये विशेषकर चावल, गेहूं, मक्का, बाजरा, ज्वार इत्यादि से जिन घानों के दो दल नहीं होते (जैसे दाल इत्यादि के दो दल हो जाते हैं) रोगी चावल, गेहूं इत्यादि रोजाना व्यवहार करता है, परन्तु चीनी, गुड़, मधु इत्यादि विल्कुल ही लेना निषिद्ध है।

प्रोटीन—हमारे देश में यद्यपि बहुत से लोग मांसाहारी हैं, फिर भी वे उसे रोजाना नहीं लेते, सप्ताह में एक या दो बार, फिर आजकल तो मांस का भाव भी आसमान छू रहा है, अतः कम ही प्रयोग होता है मांस। अतः रोगी के आहार में वानस्पतिक प्रोटीन जैसे चना, मटर, उड़द इत्यादि की व्यवस्था करनी चाहिये ये भी प्रोटीन ही हैं, मांस अण्डा, दूध, दाल, चना, मसूर, मटर, उड़द इत्यादि सभी प्रोटीन के स्रोत हैं।

बसा (Fat)—हम लोग प्रायः बसा के लिए तेल सरसों, तिल, नारियल, सूफली इत्यादि का तेल प्रयोग करते हैं, जहाँ तक सम्भव हो बसा का आधा भाग Polyunsaturated Fattyacid के रूप में हो। बाल्डा इत्यादि नहीं।

फल शाक सब्जी—भोजन की मात्रा भी बढ़ जाये और शर्करा की मात्रा भी न्यून हो ऐसी सब्जी होनी चाहिए। हरे साग, लोकी, तरौही, केला कच्चा कद्दू, गोभी, भिण्डी तथा अन्य फीकी सब्जी इससे बिना किसी कैलोरी के बढ़ोतरी के रोगी का पेट भी भर जायेगा और उसे तृप्ति भी हो जायेगी।

तन्तु रेशे वाले आहार—हमारे आहार में अधिकतर अनाज, दालें, पत्तदार सब्जी के ऐसे आहार हैं जिनमें रेशे ज्यादा होते हैं, यदि ये उपलब्ध न हों तो स्वारफली, ग्रेम इत्यादि से काम लें। इनसे रक्त-शर्करा भी कम हो जाती है। रेशेदार आहार के लाभ अनेक हैं परन्तु विशेष लाभ है इसके भोजन करने के उपरान्त बढ़ने वाली रक्तशर्करा बहुत कम हो बढ़ पाती है, मधुमेह नाशक औषधियों की मात्रा भी कम हो जाती है। और यह रक्त में बढ़े हुए रक्तबसा Triglycerides एवं कोलेस्ट्रॉल को भी पटा देती है। फिर शरीर के भार को भी कम करता है जो कि मधुमेह के लिये परमावश्यक है। साथ साथ रक्त की शर्करा भी कम होती रहती है।

आहार का निर्णय लेते समय तीन बातों को ध्यान में रखना चाहिए कि उसकी पोषण शक्ति कितनी है, उसकी कैलोरी कितनी है, एवं उसमें शर्करा की मात्रा कितनी है। क्योंकि अधिक शर्करा वाले पदार्थों के सेवन से भोजनोपरान्त शर्करा भी बढ़ जाती है। फिर यह भी देखना जरूरी है कि रोजाना के खाने की मात्रा को दिन में ३-४ बार करके खाया जाये यानी चौपाई मात्रा कैलोरी के हिसाब से चार बार लेना चाहिए।

इन्हीं को ध्यान में लेना चाहिए—

मुटारिप्रोटीन (Protein) रक्तशर्करा
पुराने शक्तीनमाशरीर ।

इन्हींगुदी तेल (Fat) युक्त प्रमेही

तथाउत्तरी तपेप (Fat) तैल मुक्तम ॥

—वरक वि० ६/२०

मुशुत ततः पातिपठिक यवगोषुम...आङ्गुमे-
मासे चहृत्...धृतेष्वेति । —मु० वि० ११/६

यही विधान आहार का आयुर्वेद में भी ज्यों का त्यों दिया गया है—

अर्थात् मूंग का युग, (दान) जो कि प्रोटीन है, तथा तिक उस वाले प्राक जैसे केला इत्यादि देना तन्तु वाले प्राक, फादर पुराने पाति पावल कार्बोहा-
ईड्रेट तथा दन्ती, हिगोट, अनसी अथवा सरसों के तेल Fats (बसा) युक्त साठी का वावल, या तृण घान्य समाकोदों का सेवन करे इत्यादि। यही साथ और आदेश मुशुत ने भी व्यक्त किये हैं। पाठक धैर्य का अवलोकन करें।

मुष्ट द्वारा दी जाने वाली मधुमेह नाशक औषधियाँ (म. ना. औ.)—

यद्यपि आधुनिक इन्जेक्शन, इन्सुलिन तो अच्छी विकसित हुई है मधुमेह की चिकित्सा आदि कार्य में मुष्ट द्वारा औषधि देकर ही की जाती थी। इनका भी सीमित लाभ होता था।

इन्सुलिन की खोज के उपरान्त १०० मा० औ० का महत्व यद्यपि कुछ कम हो गया था, परन्तु धीरे धीरे मुष्ट द्वारा १०० मा० औ० जो सल्फोनी-
यूरिया थैली कहलाती है। मधुमेह की चिकित्सा में अपना महत्वपूर्ण स्थान बना लिया।

इन औषधियों की प्रयोग करने में पूर्ण रोगी की पूर्ण परीक्षा करनी अवश्यावश्यक होती है इन मुष्ट द्वारा देने वाली औषधियों सभी प्रकार के मधुमेहों में जंजा-
घुष्ट नहीं देना चाहिए। हम नीचे इनको देने में देने के निर्देश दे रहे हैं।

इन औषधियों को कहीं नहीं देना चाहिए—

जो रोगी इन्सुलिन आश्रित है, मज्जन्त अथवा बुद्ध रोग में ग्रसित है, जिनमें उपरोक्त औषधि अमा-
लस्य (Allergy) बनती हो, सेवन करते समय चरुण एवं शक्तीन में बुद्धमात्र देना जरूरी हो, जैसे शरीर

की मात्रा में अधिक हो। यदि एक्वेरेवोस उपलब्ध हो तो दे सकते हैं अथवा मेटाफार्मिन दें, यदि उपरोक्त उपचार के लाभ न दिगार्ह पड़े तो टूलब्यूटेमाइल या ग्लिपिजाइड दे सकते हैं। यदि उपवास के समय एवं भोजनोपरान्त भी रक्तग्लूकोस की मात्रा अधिक है, तो फैनफारमिन देना चाहिये। मगर बहुत देय-भाल कर सावधानी बरतते हुए हैं। जम में भी काम न करे तब ग्लोरोप्रोटेमाइल/ग्लोवेनेनामाइल दें। वल्गोप्रोटेमाइल दिन भर में एक बार और स्लीवेनेनामाइल आधी-आधी मात्रा भोजन में पहले दो बार देनी चाहिये।

कृश रोगियों में ऊपर दिये गये सिद्धान्तों को ध्यान में रखकर कोई सा एक Sulfonyl urea देना चाहिये। अगर भोजनोपरान्त रक्तग्लूकोस की मात्रा बढ़ जाती है, तो एक्वेरेवोस को इन्सुलिन के साथ-साथ दे सकते हैं।

जब उपवास की हालत में रक्तग्लूकोस २०० मि. ग्रा. के आसपास हो, Chlorpropamide दें। ऐसे बृद्ध रोगियों को नहीं देनी चाहिये जो दुर्बल हों, कृश हों और व्यक्तिकार में पश्चित हों अथवा उन लोगों को भी नहीं देनी चाहिये जो मतिनाशक करते हों अथवा मधुमेहसुदर Cirrhosis of Liver में पश्चित हों। यदि उपवास के समय रक्तग्लूकोस ज्यादा बढ़ा हुआ न हो तो उस समय Blihenclamide ग्लूकोस को बहुत कर देने का उपद्रव पैदा कर सकती है। Glipizide उन रोगियों को नही देना चाहिये जिन्हें रक्त में बिना छाये भी रक्तग्लूकोस बढ़ी जाती है। Piguamide मिथेनरर Phenformin वधु विचार, युक्तरोगी अथवा अन्य रक्तदायक इत्यादि में इन्सुलिन देनी को नहीं देनी चाहिये। Guar gum का प्रयोग गर्भवती मधुमेही, इसमें इसमें जोखन कारकों में बाधा पड़ता है। दवा देने पर यदि तन्मीर उत्पन्न होता है तो या दवा देने पहले पर सावधानता बरतना देना ही नहीं बरखा दवा के कारण मधुमेही कृशता का भाव को जोषधि तरह कर देनी चाहिये।

यदि जोषधि के एक भाग के प्रयोगोपरान्त भी लाभ न हो तो समझना चाहिये कि दवा ने अपना काम नहीं किया क्योंकि या तो रोगी की प्रयोगा पहले ठीक से नहीं की गई, आहार में भी गड़बड़ी हो गई होगी, किसी प्रकार का संक्रमण शरीर में होगा। इसे प्राथमिक असफलता कहते हैं, इसके विपरीत यदि पहली दवा ने लाभ किया हो और फिर बाद में रक्तग्लूकोस पुनः बढ़ गयी हो तो इसे द्वितीय असफलता कहते हैं। इसका कारण गलत दवा का प्रयोग, अन्य प्रयुक्त दवाओं से दवा का भेज न घाना, भोजन में सावधानी न बरतना, गर्भावस्था इत्यादि।

बहुत चिकित्सा में समलता पाने के लिये दवा गाने और आहार लाने में सावधानी एक समय का उदाहरण दें, दवा को बदल दें, किसी अन्य जोषधि के साथ इन्सुलिन का प्रयोग करके देखें। यदि इन्सुलिन से लाभ हो तो इन्सुलिन को ही कुछ दिन देकर देख लें।

इन दवाओं के साथ अन्य दवाओं जैसे Phenyl butazone, Pas, Aspicin A. O. E., मक्का दवा-रिगं बचोमम फेनिटोल, रक्तदायक को कम करने वाली कुछ दवाये, मतिरग का अत्यन्त मेहन, कुछ Anabolic steroids (शरीर भाग इत्यादि बल बढ़ाने वाले योग) देने से भी ये दवाये अपना प्रभाव नहीं कर पायी और इन दवाओं से सिनकर विपरीत प्रभाव पड़ने की आशंका रहती है।

इसके अतिरिक्त जो दवाये सुख दाना दिने लाने वाली मधुमेह निवारक जोषधि के साथ लेवन करते पर ऐसा विपरीत प्रभाव उत्पन्न है कि इन सुख दवाय केवल को लाने वाली दवा में का प्रभाव कम हो जाता है ये हैं—Ph. robarbitone, Rifampin, Penicillin, सुनक दवाय, Corticosteroids, Oestrogen Indomethacin, Phentolol, D. drosidic और मतिरगक इत्यादि हैं।

जब उन दवा से का लोचनपरतमम प्रयोग किया जाता है तो निमित्त ही लाभ होने की सम्भावना होती है। एक्वेरेवोस कृशता प्रभाव पड़े लगे रोगियों के

उचित सोच-समझकर दी गई दवा अवश्य लाभ करती है ।

आयुर्वेद में मधुमेही के लिए अनेकों औषधियाँ हैं । उनमें से अपने विशेष रोगों के लिए उपयुक्त दवा का निर्णय कर पाने पर दवा देने पर लाभ अवश्य होता है । आयुर्वेद में बहुधा शिलाजीत, वसन्तकुसुमाकर, स्वर्णमाक्षिक-भस्म का प्रयोग अधिक होता है ।

आयुर्वेद मत

ओजोमेह में—लोहभस्म का प्रयोग विशेषकर करना चाहिये ।

विशेषाद्योजेय तत्र लोह मुख्यं हि भेषजम् ।

यदि ओजमेह में वृक्करोग हो तो पारदयुक्त रस को सेवन करें । इसके अतिरिक्त हरीतक्यादि क्वाथ—हरड़, अनार का छिलका, सोये के बीज, आंवला, बबूल की छाल का क्वाथ । इसके बारे में कहा है—
अनेन दाहणः स्रस्स्तोजसो तक्ष्यति ध्रुवम् ।

—भै० २०

अजमोदादि चूर्ण, सर्वेश्वर, बुहदङ्गेश्वर, चन्द्रकान्ति रस देना चाहिये, यहाँ भी मुख द्वारा दी जाने वाली मधुमेह नाशक औषधि देने से पूर्व वृक्करोग की चिकित्सा कर देनी चाहिये । यही नीचे कहा गया है—

वृक्क शोथ समुदभूतं त्वोजोमेहे प्रयत्नतः ।

वृक्क रागाधिकाररोक्तं क्रियां सम्परियोजयेत् ॥

—भै० २०

लसीकामेह—जैसा आधुनिक चिकित्सा में कहा गया है कि नवीन, युवाओं में, बलवान् का रोग साध्य है बृहद् कृश दुर्बल की चिकित्सा में परेशानी होती है इसी प्रकार आयुर्वेद में कहा है—

यूना बलवतां प्रायोनवोत्थः साध्य अचते ।

दुर्बलानांतु वृद्धानां विरोत्थोऽसाध्य एव सः ॥

—भै० २०

जैसा ऊपर कह आये है दवाओं के सेवन से कभी-कभी रोग शान्त हो जाता है पर कुपथ्य प्रकोपों के कारण से पुनः बढ़ जाता है—

कदाचिह्न वमा रुद्धः पथ्याहारैः प्रेणाम्यति ।

प्राप्तोत्थानः पुनः कालाक्षयत्येव यमालयम् ॥

—भै० २०

लसीकामेह में सारस्वरादि क्वाथ, चन्दनादि चूर्ण, तथा—वहूत्रं प्रमेदोक्तान् सोमनाथादिकम् रसान् लसीकामेहशान्त्यर्थं नरः सम्यक् प्रयोजयेत्—
—भै० २०

अर्थात् लसीकामेह वाले को सोमनाथ रस, वंगेश्वर, चन्द्रप्रभा, वसन्त कुसुमाकर, स्वर्ण वंग रसों का प्रयोग करना चाहिये ।

पथ्य—मूंग, जौ, वधुवासाग, लाल शालि चावल, केला, पेठा, पालक, ठण्डे पर्वतों पर निवास, मन को सदा प्रसन्न रखे । थकान न होने दें, ये सब लसीका मेह में हितकर हैं ।

मधुमेह—इसकी चिकित्सा में सबसे ज्यादा बल शिलाजीत की दिया गया है कहा है—

नसोऽस्ति रोगो मुख साध्यरूपः

शिलाह्वयं यन्प्रजयेत्प्रसह्य ।

विस्तार के लिये पाठक सुश्रुत के चिकित्सा स्थान १३ का मधुमेह प्रकरण देखें ।

शिलाजीत के प्रयोग काल में कुत्थी दाल और कवूतर मांस को त्याग देना चाहिए ।

तद्भावितः कपोतांश्च कुलत्याश्विच विवर्जयेत् ।

—सु. चि. १३-१५

शिलाजीत के अन्दर कुछ ऐसी घातुय (Minerals) होने हैं जो एलोपैथिक मुख द्वारा प्रयुक्त मधुमेह नाशक औषधियों में नहीं होते । ये हैं लौह, सीसा, ताम्र, चांदी, सोना, जिनके आत्म/सात Assimilation होने में कठिनाई नहीं होती अतः शिलाजीत को विविध द्रव्यों के क्वाथों से भावित करके सेवन कराया जाता है ।

पयांस तक्राणि रसाः सयुषाः

तोयं समूत्राः विविधा कषायाः ।

आलोडनार्थं गिरजस्य रास्ताः

तेते प्रयोज्याः प्रसमीक्ष्य कार्यम् ॥

—चरक

तर्थात् क्वाथों में भावना देकर शिलाजीत का प्रयोग करें । शिलाजीत के उपरांत स्वर्णमाक्षिक की भस्म का प्रयोग भी कराना हितकर होता है ।

२. लक्षण—रोगी लड़खड़ाने लगता है, ढंग में बातों का जवाब नहीं दे पाता, अधिक ठंडा पसीना आता है, चेहरा पीला पड़ जाता है क्रोध माने लगता है, एक दम भूख सी लगती है. बेहोशी या अर्ध चेतना सी होती है ।

३. उपाय—रोगी को तुरन्त शककर दें, अथवा यदि पी सकें तो उसे शर्करा, फलों का स्वरग, गुड़, मधु इत्यादि दें, इतने पर भी यदि रक्त की शर्करा न बढ़े तो उसे ग्लूकोज का नस द्वारा I.V. इन्जेक्शन दें और देखें कि दशा सुधरी या नहीं ।

२. मन गिरासा, अर्ध चेतना (Drowsiness) अत्यन्त प्यास लगती है, पेशाब बार-बार आता है, चेहरा त्वचा लाल सी हो जाती है, वमन होती है, मुँह से मीठी गन्ध आती है (शर्करा जैसी) जोर-जोर से सांस लेने में कुछ कठिनाई सी होती है, और अर्ध चेतना तथा बेहोशी भी हो जाती है ।

३. यदि यह पता नहीं कि इसके रक्त में शर्करा कम है अथवा अधिक तो उसे थोड़ी शककर युक्त पीने का पानी दें । यदि १५ मिनट. में लाभ न हो तो आगे बताया गये डायबिटीज कीटोसिडोसिस की चिकित्सा के अनुसार चिकित्सा करें ।

मधुमेह जनित रक्त शर्कराधिक्य (कीटोसिडोसिस) का चिकित्सा क्रम—प्रथम रोगी को कम में कम ५ लिटर नार्मल सेलाइन देकर जलाभाव दूर करें । इसका लाभ यह भी होगा कि इन्सुलिन रक्त में जलाभाव के कारण अपना कार्य (शर्करा को कम करने का) नहीं कर पा रही थी उसे अपना प्रभाव करने का अवसर मिलेगा । सूत्र की शर्करा भी कम हो जाएगी ।

अब रक्त शर्करा की जांच करें और इन्सुलिन की मात्रा को नार्मल सेलाइन में ०.१ मिलीग्राम प्रति किलो ग्राम भार के हिसाब से प्रति घंटे देते रहना चाहिये । अथवा एक साथ ५० यूनिट इन्सुलिन ५०० मि. लि. सेलाइन में मिलाकर अतिशीघ्र ५ से १५ मिनट में दे देना चाहिये । अगर शंका हो तो उतनी ज्यादा मात्रा में इन्सुलिन एक बार में न देकर बड़ी पहले वाली ०.१ से ०.२ यूनिट प्रति किलोग्रामके हिसाब से देते रहना चाहिये ।

इससे यदि रक्तशर्करा दो घण्टे में कम नहीं होनी है तो सेलाइन युक्त इन्सुलिन चढ़ाने की गति दुगनी कर देनी चाहिये । ज्यों-ज्यों शर्करा की मात्रा कम होते-होते २५० से ३०० मि.ग्रा. प्रतिशत हो जाय तो समझ लें कि अब जो इन्सुलिन दे दिया गया है वह शर्करा को और भी कम कर देगा, ऐसा नहीं कि रक्त में शर्करा की मात्रा बिल्कुल ही न रहे, अतः नार्मल सेलाइन रोककर अब उसे ग्लूकोज ५% वाला देना

शुरू कर देना चाहिये, इसमें रक्तशर्कराल्पता का भय नहीं रहेगा तथा उसका जलीयांश भी बढ़ेगा । यदि अवस्था और रक्तशर्करा की उपस्थिति अभी है तो इन्सुलिन को अभी और ८ से २४ घण्टे तक चलने देना चाहिये ताकि कीटोसिडोसिस पूर्ण रूप से नष्ट हो जाय ।

अब नस द्वारा दी जाने वाली इन्सुलिन को बन्द करके १/२ घण्टे पहले थोड़ी-सी इन्सुलिन और दे देनी चाहिये ।

यदि जलाभाव बहुत ज्यादा न हो तो मांस द्वारा भी १ यूनिट से ०.१ यूनिट प्रति मि.ग्रा. भार के हिसाब त्वचा के नीचे देने से लाभ होते देखा गया है । साथ में नार्मल सेलाइन दें ।

इस प्रसंग को यहां ही समाप्त करके कुछ अन्य आवश्यक बातों को जैसे गर्भिणी का मधुमेह, बालकों का मधुमेह, मधुमेह से विशेष जानने योग्य और ध्यान देने योग्य क्या-क्या बातें होती हैं उनका संक्षेप में वर्णन करेंगे ।

(१) बालकालीन मधुमेह—भारत में कुल मधुमेहियों में बाल्यकालीन मधुमेह लगभग ०.७ से १.४% मधुमेह प्रारम्भ से १५ वर्ष की आयु के बच्चों को होता है । और जैसा कि पहले लिखा आये है उसको प्रायः आयु पर्यन्त इन्सुलिन पर ही आश्रित रहना, बार-बार चिकित्सक के पास जाने, उचित व्यायाम और खाने-

पीने का विधिपूर्वक पावन करना पड़ सकता है। कभी भी रक्तस्राव शकंदा का भय बना रह सकता है।

वातव्यसायीन मधुमेह प्रायः इन्मुलिन आश्रित होता है। ऐसे रक्तों में इन्मुलिन नहीं बनती है। यह प्रायः बंसज, कुलज होता है। परन्तु इसके अतिरिक्त अन्य कारण भी हो सकते हैं। लड़के-लड़कियों में बराबर अनुपात में होता है। साधारणतया १-६ वर्ष की आयु में अधिक देखा गया है। जितनी जल्दी रोग की पहचान हो जाये और चिकित्सा आरम्भ कर दी जाएगी उतना ही अच्छा बालक के विकास के लिए होगा।

वातव्यकालीन मधुमेह में एक ऐसीभी प्रकार होता है जिसमें इन्मुलिन का निर्माण और उत्पत्ति ही नहीं होती तो किसी प्रकार का नक्रमण जैसे कर्णसून शोथ इत्यादि क संयोग से भी हो सकता है। दूसरी प्रकार का मधुमेह यह होता है कि क्लोम के तन्त्रुओं की इन्मुलिन पैदा करने की क्षमता की कमी और वाइसर्नट ऑफ लगरहेन्स के विरुद्ध कुछ प्रतिगामी पदार्थ/अणु (Antibodies) मधुमेह की उत्पत्ति के समय लगभग ८०-८५% बच्चों में देखे गये हैं।

साधारण यह है कि क्लोम के बी-सेल पर आक्रमण या किसी रोग इत्यादि के विपरीत प्रभाव से जो हानिकारक और विनाशकारी प्रभाव पड़ता है उनके साथसाथ बंसज सहयोग, व सब मिलकर इन्मुलिन पैदा करने वाले तन्त्रुओं का या ही विनाश कर देते हैं अथवा धीरे-धीरे उनकी क्षमता को नष्ट कर देते हैं।

उस अवस्था में होने वाले मधुमेह के विशेष लक्षण ये होते हैं—पेनाच अधिक्त होना, निम्नरक्त पेशाब करना, अत्यन्त व्यास, ऊनता, दुर्बलता, माहोन्मिषी की पीड़ा, झुलनी, मूत्र की अधिकता, देखावट की पीड़ियों का अभाव होना—इसी की वजह से सभी लक्षणों को इतराया है।

जीवाणुजन्य मन्मथामुसीरी
 माधुर्य सामने मन्मथामुसीरी
 भविष्यती मन्मथामुसीरी
 मन्मथामुसीरी विनोद लाल
 वामनट्टि वि-१०-२५/३८
 अर्थात् प्रमोह (मन्मथ) के पूर्व रूप में पनीना आना, प्ररीर के अंगों में दुर्गन्ध अर्थात् की निमित्तता, शय्या, नींद आसन सेट जाने की मुर्गी रहने की इच्छा, हृदय, नेत्र, कान में मल की अधिकता, प्ररीर की मू-नता, केस, नख बहुत बढ़ना, ठण्डे की चोट, गला, तालु सूखना, मूत्र में मीठापन, हाथ पैरों में दाह, मूत्र में चीटियों का आना इत्यादि।

अतः ऊपर के लक्षणों को देखते हुये जहाँ भी मका ही बहा सुरन्त बच्चे की परीक्षा करके चिकित्सा आरम्भ कर देनी चाहिये नहीं तो बच्चे की भी अति शर्कराम्ल होने का भय बना रहेगा। यदि सभी लक्षण नहीं मिलते तो भी बेहोमी की यथा मे जाये गये बच्चे का पेनाच जखवा रक्त की मकरा की बाब अत्यन्त करा लेनी चाहिये। यदि रक्त में १२०Mg से अधिक मकरा हुई तो निश्चित रूप में उसे मधुमेह होगा।

बालकों के मधुमेहों के कई प्रकार होते हैं यथा—
 प्रारम्भिक मधुमेह—एकै गौरी इन्मुलिन आश्रित होते हैं इस प्रकार का मधुमेह अपोषण, पुषोषण उपवास इत्यादि से होता है, और गौरी भावः दुषन इतरा होते हैं।

मुधावस्था आरम्भ होने पर मुधाओं का मधुमेह—इस प्रकार का मधुमेह अत्यन्त आरम्भ हीन पर होता है, ऐसे रोगियों में प्ररीर की भाव भीतर में हेर फेर करने में कम शिया जा सकता है। अथवा प्ररीर को कुछ द्वारा ओरपि नाम का रोग है। इसका बसपन होने का भी प्रभाव मिलता है।

जगदीश गौरीय कालीन मधुमेह—यह रोगी लड़कों में अत्यन्त प्रचार का मधुमेह होता है। इन रोगियों के इन्मुलिन की क्षमता कम होती है। अतः इन रोगियों में मधुमेह के लक्षणों को अत्यन्त हीन का भी प्रभाव मिलता है।

स्वेदोन्मथनाः विधिपूर्वक
 रक्तस्राव रक्त मन्मथामुसीरी
 रक्तस्राव रक्त मन्मथामुसीरी
 रक्तस्राव रक्त मन्मथामुसीरी

उनके अंग स्वयं इन्सुलिन बनाने में संक्षम हो जाते हैं और वे प्रायः ठीक ही रहते हैं। किन्ती-किसी में स्थाई मधुमेह भी उसी शैशव काल से प्रारम्भ हो जाता है।

द्वितीयक मधुमेह—यह क्लोम के रोगग्रस्त होने के उपरान्त होता है क्लोम में पथरी ली बन जाती है X ray में क्लोम माफ अपारदर्शक दिखाई देता है। एवं बार-बार उदर शूल जो मधुमेह होने से पहले भी कभी-कभी होता है।

उसके अनिश्चित अतःस्त्रावी ग्रन्थियों के विकार, वंशज ऐसे कारण जिनसे मांस पेशियों और स्नायुविक दुर्बलता आती शुरु हो जाती है, तथा एक ऐसा रोग बहुमूत्र (बिना शर्करा के) तथा मधुमेह दोनों साथ-साथ भी हो जाते हैं उसमें नेत्रों पर, कानों पर भी पड़ सकता है। इतना मद्य कुछ लिख चुकने पर हम वाल्यकाल के मधुमेह की रोग थास के प्रवन्ध के बारे में कुछ कहेंगे।

उपाय—अधिक दिनों तक उपद्रवों से जीवन भी संकटमय बना रहता है, अतः लक्ष्मण में चार बातों का ध्यान रखना चाहिये, जो मधुमेह को रोकने में परम सहायक होती है।

१. इन्सुलिन, २. आहार, ३. परिश्रम व्यायाम, ४. अपने रोग के प्रति सजग रूप से सभी बातों को सचेत रहें। उचित नियंत्रण से ही अच्छे परिणाम निकलने की आशा करनी चाहिये।

रक्ताल्प शर्करा का अभाव और शर्कराधिक रक्त दशा एवं बच्चे की बढ़वार समुचित तौर से होने लगे, खाने से पूर्व की रक्त शर्करा १०० मिलीग्राम प्रतिघण्ट से कम होनी चाहिये। इन्सुलिन देते रहने से मधुमेह के उपद्रवों का अभाव एवं बच्चा स्वयं अपनी चिकित्सा के प्रति सचेत रहे।

यदि इन्सुलिन देना है तो पहले यह निश्चय कर लें कि कौन सी इन्सुलिन देनी है, कब देनी है और कितनी शक्ति की देनी है। भारत में इन्सुलिन ४० यूनिट की प्रायः अधिक मिलती है। और वह थोड़ी देर तक रक्त में अपना कार्य करती है (साधारण, घुलनशील Soluble) ही प्राप्य है, अपेक्षाकृत द्रव्यक मूल्य भी

कम होता है। प्रायः बच्चों को यही दी जाती है। दीर्घकालीन प्रभाव वाली (लॉगएक्टिंग) इन्सुलिन से यदि रात में शर्करा कम हो गयी तो सोते हुए पता नहीं चलेगा। अतः उसे न दे।

बच्चों में इन्सुलिन (घुलनशील Soluble) वाली ०.५ से २ यूनिट प्रति किलोग्राम भार के हिसाब से कम ज्यादा भी कर सकते हैं। पांच वर्ष के बच्चों तथा वयस्क जिन्हें ४० यूनिट तक देना पड़े उन्हें दिन भर में सब मात्रा एक बार में दे देनी चाहिए। यह अच्छा होगा कि पहले थोड़ी मात्रा से आरम्भ करके फिर उसके रक्तशर्करा पर प्रभाव के अनुसार मात्रा बढ़ा सकते हैं। इन्सुलिन की उचित और सही मात्रा उसे ही जानना चाहिये जितनी मात्रा से भोजन से पूर्व के मूत्र में शर्करा न हो अथवा नाममात्र हो।

आखिर इन्सुलिन ही नहीं देते रहना चाहिये, क्योंकि इससे कालान्तर में मोटापा भी आ सकता है, रोगी अधिक खाने लगता है, एवं रक्त शर्करा शून्य भी हो जाती है।

आहार—बच्चों के आहार को बड़ों के आहार केलोरी के हिसाब से नियंत्रण में रखना चाहिये। आहार भी मधुमेह की चिकित्सा में प्रमुख स्थान रखता है। आहार पर आधी चिकित्सा निर्भर करती है। बच्चा बार-बार खाता है अतः अधिक केलोरी ग्रहण कर सकता है अतः सभी आहार को देखते हुये उसे इस हिसाब से भोजन देना चाहिये कि उसे एक वर्ष की आयु पर १००० केलोरी फिर प्रत्येक वर्ष के हिसाब से १०० केलोरी बढ़ाते रहना चाहिये।

अर्थात् यदि बच्चा १० वर्ष का है तो उसे १००० केलोरी का भोजन हो। फिर प्रत्येक वर्ष बढ़ने पर १०० केलोरी बढ़ावे अथवा प्रथम १० कि. ग्रा. पर १०० केलोरी प्रति कि. ग्रा., तदनन्तर १० से २० कि. ग्रा. बढ़ने पर प्रत्येक कि. ग्रा. पर ५० केलोरी फिर २०-७० कि. ग्रा. बढ़ने पर २० केलोरी प्रत्येक कि० ग्रा० पर भोजन करें।

बच्चों को पूरी केलोरी ५-६ बार भोजन करने के हिसाब से बाँट दे। मिठाई, मधु, मुरब्बे, गुड़, चावच

शवंत, खड़ी इत्यादि वित्कुल नहीं देनी चाहिये। दाल, दूध की बनी घी की वस्तुएं कुछ सखी शाक तरकारी एवं मांस अण्डा ले सकता है।

मीठा करने के लिये बाजार में बहुत सी नकंरा विहीन गोलियां मिलती हैं जो दूध, चाय इत्यादि को मीठा बना देती है जैसे सेक्रीन, सोरबीटाल, स्वीटेक्स इत्यादि देखकर सभी प्रयोग करने चाहिये जब वच्चा बिना मीठे के न रह सकता है।

पहले पहले लड़के को तोलकर इसका कैलोरी मूल्य ज्ञात कर ल। फिर जो भी वच्चा खाता है वही खाना घर में बनाना चाहिये। हलुवा, पूरी एवं और विविध पकवान जहाँ तक दो न बनाएं अन्यथा वच्चा खायें बिना नहीं रहेगा।

ज्यादा खाने से इन्सुलिन की मात्रा भी बढ़ानी पड़ती है इन्सुलिन से भूख भी बढ़ती है अतः नपाबुला भोजन ही ठीक रहता है।

व्यायाम पारश्रम—वच्चे का व्यायाम अथवा परिश्रम करना आवश्यक है परिश्रम से इन्सुलिन की मात्रा कम हो जायेगी, परिश्रम से रक्त की कुछ शर्करा खप जाती है, उसका शरीर भार नहीं बढ़ पायेगा, हृदय के कारोलीनरी धमनीगत रोग (Coronary artery Disease) नहीं होगा। मांसपेशियों में बल आता है इत्यादि। चूक परिश्रम से रक्त शर्करा एवं कार्बोहाइड्रेट का पाचन तीव्र हो जाता है, अधिक इन्सुलिन देने से अगर रक्त वित्कुल शर्करा रहित होकर हाइपोग्लाइसेमिया होने की आशंका हो जाती है, और परिश्रम से इन्सुलिन का शरीर से तीव्र आस्रण हो जाता है, इसलिये उसके जिन अंगों को परिश्रम या खेलने से ज्यादा गति या परिश्रम करना पड़े उन अंगों में इन्सुलिन नहीं लगानी चाहिये।

जिन मामलों में इन्सुलिन कम दी जाती है, तथा जांचक देखा जाती नहीं होती, उनको परिश्रम की काम करना चाहिये।

विशेष देखभाल—रोजाना की इन्सुलिन की मात्रा का ज्ञान रहे। रक्त एवं मूत्र की शर्करा की

समय समय पर परीक्षा कराते रहनी चाहिए। मूत्र संस्वान, हृदय, फुफफुम, रक्तदाय, नेत्र, वृक्क इत्यादि के उपद्रवों को न होने दें, इनकी जांच कराते रहना चाहिए। जहाँ तक हो, रोगी या घर वालों को मूत्र एवं रक्त के शर्करा की जांच करनी चाहिए, स्वयं इन्सुलिन इंजेक्शन लगाना जाना चाहिए। जब रोग जैसे ज्वर, खाजी, प्रग इत्यादि हो जाय तो चिकित्सक की सलाह से इन्सुलिन की मात्रा कुछ बढ़ा देनी चाहिए। इसकी जांचके लिये डावस्टिक्स टेस्ट इत्यादि से समय लगता है अतः Clinites (Chem Tab) सुलभ और सुधीते के लिये अच्छे रहते है।

हमने तक के कल्प से बहुत दिन हुए एक मधुमेही की ठीक किया था, उसके साथ-साथ प्रचुर मात्रा में विटामिन एवं Mineral धातुओं को भी दिया गया था। बाद में वह रोगी एक दुर्घटना में मर गया। अधिक विटामिन एवं धातुओं को देने से शरीर में नये तन्तुओं का निर्माण होता है, शरीर की रचना टूट-फूट की मरम्मत हो जाती है, उसी सिलसिले में क्लोम (पैन्क्रियाज) की भी सरचना में वृद्धि हो जाती है।

Vitamin C	500 mg.
Arovit Vit. A	150 mg.
Nutrisan मिलित Vit.	1 cap.
Yeast Tab.	4
O.tocalcium	1 गोली
Saffula Oil	2 चम्मच

यह एक दिन की मात्रा खाने के साथ देने की है, इसके साथ-साथ दूध जिवाजीव १-२ ग्राम दो बार देना चाहिये।

गुड़, लवंग, जीमो, अलू, मंदा न लें। नाभ टूटेगा।

जिवाजीव के लिये धामट में भी जांच देकर रखा गया है कि—

मधुमेहीयानामोभिषगिः पन्थिबिहः।

मिन्दाप्रवृ नु मानदाप्रमेरतिः वननेवः॥

अर्थात् मधुमेह की अवस्था तक पहुँचा हुआ एवं वँधों द्वारा असाध्य कहकर त्यागा हुआ प्रमेही भी एक सौ पल शिलाजीत का सेवन करने से पुनः नया (निरोग) हो जाता है।

परन्तु हम देखते हैं कि अब शिलाजीत के प्रयोग को आधुनिक औषधोपचार के सामने कम महत्व दिया जाने लगा है। मगर वास्तविकता यह है कि यह निरापद उपद्रव रहित और आयुर्वेद की मधुमेह की उत्कृष्ट महान् प्रभावशाली औषधि है।

हमने अपने लेख में भोजन के बारे में सब कुछ लिख दिया है। पाठकगण भोजन की प्रत्येक वस्तुओं के कैलोरी, प्रोटीन, कार्बोहाइड्रेट इत्यादि की मात्रा जानने के लिए सर्वप्रथम उपलब्ध तालिका देखने का कष्ट करें। फिर भी कुछ विशेष बातें क्या न खायें या कम खायें, क्या ज्यादा खायें यह भी स्पष्ट किये देते हैं।

क्या न खायें—किसी भी रूप में शकर, मिठाइयाँ, आइसक्रीम, चाकलेट, गुड़। आलू, अरबी, शकरकन्दी, सूजी, मैदा, बिना चोकर का आटा, चावल (अल्प मात्रा में), खोया, दही, मट्ठा, पनीर (जिसमें वी भी हो) घी, मक्खन, पूरी, पराठा, समोसा, भुजिया, पकोड़ें इत्यादि। केला, चीकू, मीठा अगूर, लीची, मीठा आम इत्यादि। अण्ड के व्यञ्जन, यकृत, वृक्क, मस्तिष्क का मांस इत्यादि और मदिरा तथा वीयर न लें।

गर्भावस्था का मधुमेह—इन्सुलिन से पहले गर्भावस्था का मधुमेह सुनने में नहीं आता था या तो जांच के अभाव में अथवा अन्य कारणों से माता की मृत्युदर में कमी हुई है, परन्तु मधुमेही माता के शिशुओं में मधुमेह एवं अन्य उपद्रवों में बहुत कमी आई है। भारत में लगभग १०-१४ प्रतिशत शिशुओं की मृत्यु हो जाती है। गर्भ से पहले एव प्रसवोपरान्त मधुमेह की अपनी विशेषताये हैं।

गर्भाधान से पूर्व मधुमेह का अपने आप पता नहीं लगता, परन्तु जब द्वार-द्वार गर्भपात होता हो या वृक्के का भार अधिक हो अथवा मृत शिशु को जन्म

देती हो—इत्यादि। ऐसे अवसर पर आहार और इन्सुलिन का यथोचित प्रयोग, रक्तशर्करा, मूत्रशर्करा की जांच, भार का नियन्त्रण एवं गर्भाधान से पूर्व सभी प्रकार से शर्करा की जांच और सावधानियाँ बरतनी चाहिये। कभी-कभी गर्भाधान से पूर्व जांच न हो पाने से गर्भावस्था में मधुमेह के भयकर उपद्रव हो जाते हैं। अगर रूग्णा को मधुमेह के साथ हृत्शोथ (Ischemic heart) रोग है तो गर्भधारण नहीं होने देना चाहिए।

प्रसवोपरान्त मधुमेह—गर्भावस्था में मधुमेह पाया जाय तो इसमें शिशु को तथा बाद में माता को खतरा रहता है। इसके लिए गर्भिणी के रक्त में शर्करा की मात्रा को शून्य रखना पड़ता है। प्रसवोपरान्त भी किसी-किसी को कालान्तर में मधुमेह रहता है और गर्भभ्रूण में विकार आना भी सम्भव होता है।

गर्भिणी के उपवास के समय रक्तशर्करा १४० मि. ग्रा. से अधिक हो और ग्लूकोज सहन परीक्षा (Glucose tolerance test) में शर्करा २०० मि. ग्रा. से ज्यादा हो तो निश्चित रूप से मधुमेह समझना चाहिये।

जाच से पूर्व रोगी को १२-१४ घण्टे तक उपवास करना चाहिये, तदुपरान्त १०० ग्राम ग्लूकोज देकर जाच करनी चाहिये।

उपद्रवों में गर्भावस्था का Ketosis हो सकता है, आँखों में खराबी Retinopathy हो सकती है। एव मधुमेहजनित वृक्क रोग तथा हृत्शोथ भी उपद्रव रूप से हो सकता है। विशेष उपद्रव माता को रक्तदावाधिक्य, सर्वाङ्गशोथ, मूत्ररोग, गर्भाशय में ही भ्रूण की मृत्यु, श्वसन-संस्थान में विकारजन्य (Pulmonary Hypertension) होने की सम्भावना बनी रहती है।

गर्भिणी के मधुमेह में स्वयं गर्भिणी एवं उसके गर्भस्थ बच्चे को भी हानि होने की भी आशंका रहती है, वृक्के के अङ्ग विकृति, गर्भ में ही मृत्यु एवं सबसे बड़ी बात यह है कि कभी-कभी यह बच्चा मोटा हो जाता है।

गर्भिणी के मधुमेह का प्रबंध अगर देखा जाय तो गर्भ धारण से पहले ही किया जाना चाहिये फिर अगर गर्भ धारण होगया तो गर्भावस्था में करना चाहिए,

और गर्भ धारण से लेकर प्रसव तक की अवधि में सावधानी बरतें फिर प्रसव और प्रसवोपरान्त एवं दूध पिलाने की अवधि में भी रोग का प्रवन्ध करना चाहिये।

गर्भ पूर्व प्रवन्ध में उचित आहार, इन्सुलिन, थोड़ा परिश्रम और रक्त शर्करा पर नियंत्रण रखना चाहिये। गर्भ धारण से प्रसव तक गर्भिणी की परीक्षा करके सन्तुलित आहार इन्सुलिन और थोड़ा बहुत न्यायम परिश्रम करना, जो कि बहुत आवश्यक है। परिश्रम के अन्तर्गत भोजनोपरान्त २० मिनट तक जल्दी-जल्दी चलना। ताकि भोजन पचे। भोजनोपरांत रक्तशर्करा के कम होने से इन्सुलीन भी कम देनी पड़ेगी। यदि रक्तदाबाधिक्य हो और हृत्प्रोथ रोग हो, बक रोग, अथवा अल्प रक्तशर्करा हो या पेट में दो बच्चे हो तो परिश्रम ज्यादा नहीं करना चाहिये। इन्सुलिन की जरूरत उन गर्भिणी स्त्रियों की होती है जिन्हें आहार की चिकित्सा से लाभ नहीं होता, उनके लिये यदि उपवास की दशा में रक्तशर्करा १४० मि.ग्रा. प्रतिशत से अधिक हो तो जो भी इन्सुलिन देना हो उसे १२-१२ घण्टे के अन्तर से आधा आधा करके दें। प्रातः और सायं के खाने से पहले। दूध में घुलनशील और मध्यावधि तक कार्य करने वाली इन्सुलिन मिलाकर देनी चाहिये।

जब प्रसव हो रहा हो तब इन्सुलिन के साथ ग्लूकोज देने का विधान है इसमें प्रसव के समय रक्त-


शर्करा की हीनता बनी रहेगी तथा बच्चे के शरीर में रक्त शर्कराधिष्य नहीं होगा।

कुछ शब्द वृद्धावस्था में होने वाले मधुमेह के बारे में लिखना अप्रसंगिक नहीं होगा ? संक्षेप में—

बुढ़ापा वृद्धों का मधुमेह मात्र भोजन की उचित व्यवस्था ज्यादा (शर्करा रहित भोजन) करने से ठीक हो जाता है। वृद्धा मुख द्वारा दवा देने से काम चल जाता है। इन्सुलिन की प्रायः बहुत कम आवश्यकता पड़ती है अगर जरूरत भी पड़े तो घर के किसी व्यक्ति को इन्जेक्शन लगाना सिखा देना चाहिये, जो ठीक समय पर ठीक मात्रा में इन्सुलिन लगा दिया करें।

वृद्धों को भी तथा अन्य प्रौढ़ मधुमेहियों को सबसे ज्यादा ध्यान अपने पांव की सफाई, चोट लगने, कांटा लगने, नाखून काटते समय मांस न कटने का विशेष ध्यान रखना चाहिए, क्योंकि देखा गया है कि पांव में एक बार घ्रण होने के बाद फिर यदि गैंग्रीन हो गया तो भगवान ही मालिक होता है।

इस अवस्था में युवावर्गों की अपेक्षा अति रक्तशर्करा-म्लता होने पर तत्पश्चात् बेहोशी होने का अधिक भय रहता है। यदि भल से मुख द्वारा अधिक मात्रा में दवा खा लेने से रक्तशर्करा हीन हो जाती है (हाइपो-ग्लाइसीमिया) यह भी एक विषट उपद्रव है। कभी-कभी इसे समझ लेने में गनती हो जाती है। ऐसे में ग्लूकोज देने से कुछ दशां मुधर जाती है। रोगी को तुरन्त अस्पताल में दाखिल करा देना चाहिये।



मन्थर ज्वर

श्री पुण्यनाथ मिश्र, आयुर्वेदाचार्य, चिकित्सक—रामानन्द चेरिटी औषधालय
५ महेश्वर मुखर्जी फीडर रोड, अरियादह, कलकत्ता-७०००५७

मन्थर ज्वर के नाम से आयुर्वेद का मुख्य ग्रन्थ चरक—सुश्रुत तथा वाग्भट्ट 'रचित 'अष्टाङ्ग हृदय' आदि प्राचीन चिकित्सा पद्धतियों और भावप्रकाश, आदि संग्रह ग्रन्थों में भी कोई रोग की चर्चा नहीं है, किन्तु यह एक विशेष प्रकार का ज्वर अवश्य है।

में ३५ वर्षों से चिकित्सा अध्ययन, अध्यापन, लेखन आयुर्वेद मन्थन से मन्थरज्वर का गहन अध्ययन प्राप्त किया हूँ।

यह रोग ऐसा प्रतीत होता है, कि मन्थरज्वर मनुष्य के शरीर में स्वतन्त्र रूप से अथवा प्रभाव डालकर स्थिर एवं समानगति से त्रिदोष द्रव्य से प्रभावित करता है। यह रोग कड़ित जैसे महात्रिपक्षर के समान उसके दृष्टगत विष न उतरने वाला, उसी प्रकार यह रोग ज्वरघ्न औषधोपचार से भी बिना अवधि तनिक भी न उतरने वाला होता है।

यह ज्वर कठोर पृष्ठावरण के सहस्र मनुष्य के शरीर को आवरित कर अपने बचाव के लिये ज्वर को ढककर तीन अंग रजक वात-पित्त और कफ इन त्रिदोष के रूप में मन्थर गति से चलने वाला जिसका रूप देखने को मिलता है उसी को हम 'मन्थर ज्वर' कहते हैं।

यद्यपि ज्वर पृथक्-पृथक् वात-पित्त, कफ, इन्द्रज भिन्न-भिन्न तीन प्रकार का, साधारण सन्निपात की संज्ञा डेरह, सन्निपात के विशेष लक्षणयुक्त भिन्नवा

चौदह प्रकार और कुम्भीपाकादि घोर सन्निपात ज्वरों की संज्ञा तेरह होती है। इसके अतिरिक्त सात घातु-गत ज्वर, शीत ज्वर, आगन्तु ज्वर आदि ज्वर भेदों के अन्तर्गत मन्थर ज्वर का उल्लेख नहीं मिलता है। किन्तु विषमज्वर के पांच भेदों में प्रथम—'सन्तत ज्वर' पर मेरा लक्ष्य स्थिर हो जाता है।

यह ज्वर विषमज्वर में होते हुए भी इसको उससे परे कहा गया है क्योंकि विषमज्वर अपना सभ्य निर्धारित कर रोगी को घरता है और छोड़ता है किन्तु यह तो—

वैसिलस टायफोस से होने वाला एक मर्यादित स्वरूप का ज्वर है जोकि सतत, सन्ततज्वर का ही लक्षण मिलता है। इसको 'अष्टांग हृदय' अध्याय के दूसरे निदान स्थान में इस प्रकार लिखा है—

"वात-पित्त कफ सप्त दश द्वादश वासरान् ।

प्रायोज्जुवाति मर्यादा मोक्षाय व वधाय च ॥"

तीनों दोषों से युक्त यह मन्थरज्वर को रोकना नहीं जा सकता है, क्योंकि यह अपनी मर्यादा को कभी तोड़ नहीं सकता, इसलिये इस रोग का परिचय होने पर पर इसकी मर्यादा को निरस्त करने वाली ज्वर शामक औषधोपचार क्रिया अवश्य करते रहना चाहिये ताकि ज्वर का रूप विकृत न होने पावे। तभी यह ज्वर निरस्त चतुष्पाद कार्य कुशलता के साथ २६ दिन में अपने आप रोगी को छोड़ चला जाता है।

अन्यथा—उक्त अवधि में रोगी बड़े कण्ट के साथ प्रतिक्षण मृत्यु की अवस्था पर लटका रहता है, इसलिये अग्निवेश ने कहा भी है—

“वाते सप्तरात्रेण दशारात्रेण रंतिकः श्लेष्मिको द्वादशाहेन अशुद्ध्यस्तु वधाय रोगोभारणाय पूर्वोक्तमेव मर्यानुयाति” ॥इति॥

रोगी को किञ्चित् भी असंयम हो गयी तो उसकी मृत्यु निश्चित हो जाती है। मन्थरज्वर का पर्यायवाची नाम—मन्थरज्वर आन्त्रिकज्वर, मोतीझरा तथा अंग्रेजी में Typhoid Fever कहते हैं। इससे स्पष्ट होता है कि यह ज्वर त्रिदोष दूषित एक भयंकर रूप का होता है।

निदान—सड़े-गले, शाक, मांस, आदि विपरीत भोजन ज्वरयुक्त होकर, अधिक भोजन कर दिन में शयन, रात्रि जागरण, अध्यशन, दूषित जन, दूषित आहार-विहार, चाय वस्तुओं पर ध्यान न देकर यत्र-तत्र कुछ या लेना, जीवाणुयुक्त मल-मूत्रादि से जीवाणुओं के हवा में या रजकणों में मिले जल या जलाशय किवा अन्य खाद्यपदार्थों एवं पेयद्रवों के सम्पर्क में आने से और जीवाणु युक्त मक्षिका से उत्पन्न होकर शरीर में प्रवेश कर जाती है। मक्षिका जीवाणु युक्त मल पर बैठकर फिर खाद्य पदार्थ पर बैठती है, उसके पैर तथा शुण्डा में जीवाणु अवलम्बित रहते हैं फिर वही जीवाणु खाद्य वस्तुओं में प्रवेश पाकर आहार के साथ मनुष्य में प्रवेश कर रोग उत्पन्न करते हैं।

सम्प्राप्ति—उक्त जीवाणु जब मुख से होकर शरीर के महाकोष्ठ में प्रविष्ट होता है तब आमाशय अम्लीभूत लसीका से होकर सूक्ष्मान्त्र में पहुँच जाते हैं। वहीं से उनकी वृद्धि होनी आरम्भ हो जाती है और वही से अन्तर्गत लसीका पिण्डों में प्रवेश पाकर अन्त्रकला (Mesentry) में होकर रक्त में और रक्त ने प्लीहा में प्रवेश करती है, तत्पश्चात् सम्पूर्ण धातुओं में भी व्याप्त हो जाती है।

क्षुब्ध तथा स्थूलान्त्र की श्लेष्म कला इन रोग के कारण रक्तवर्ण की हो जाती है, इस प्रकार लसीका

ग्रन्थियां भी विकृत हो जाती है। यही मन्थर ज्वर का सम्प्राप्ति का मूलभूति कारण जान पड़ता है।

मन्थरज्वर में मुख्यतया पूर्वरूप इस प्रकार देखा जाता है—प्रलाप, अनिद्रा, धात में ऐंठन, अरुचि, कर्ण नासा और मुख से भीषण प्रदाहयुक्त निश्वास का बोध, नाड़ी की गति—तीव्रता के साथ चलती है, तापमान एकसौ तीन से—एकसौ पाँच के अन्तर से रोगी के शरीर में विद्यमान—रहती है, किन्तु नाड़ी की गति समानरूप में एकसौ चालीस से छकसौ ग्राठ की जीवन चक्र पर प्रति मिनट चलती रहती है।

अम्लवात मध्यपित्त और अन्तस्थ कफ का प्रकोप हो तो रोगी के शरीर में रुधता, मुँह का सूखना, विरस कर्पला रहना, नाड़ी की गति में वक्रता, दस्त मटमैला और नाल रंग का फेनयुक्त होता है, मूत्र लौन तथा फेन मिश्रित होता है। शरीर में दर्द, ऐंठन, वैचेनी, अनिद्रा तथा प्रलाप आदि अतिरिक्त लक्षण दीखता है।

अम्लपित्त मध्यवात कफ की न्यूनता लक्षण में अधिक बेचैनी रोगी की शरीर तपती रहती है, नाड़ी की गति सर्वाकार अत्यधिक तेजी के साथ गतिशील। रक्त निष्ठीवन, पतले हरे-पीले रंग का दस्त होता तथा मूत्र में भी पीलापन होता है। दस्त के साथ रक्त मिश्रण, आन्त्रप्रदाह, अधिक व्यास आदि विशेष लक्षण प्रगट होता है।

कफ अम्ल मध्यवात और पित्त की न्यूनता में रोगी की नाशा बन्द रहती है, कफ उसके कण्ठ में अटक जाती है, शरीर जकड़ जाता जोहों में वेदना होनी, ज्वर का वेग धीना, मलाबरोध, अरुचि, किन्तु—अन्त-हित ज्वर का वेग उसी प्रकार बना रहना है, केवल वाह्यनाड़ी की गति धीमी चलती है, रोगी का मूत्र कुछ सफ़ेद दिखाई देता है।

मन्थरज्वर-वात-पित्त और कफ के तीन दोषों के प्रकोप से होता है और यह रक्त और रक्त धातु को दूषित कर यकृत और प्लीहा के मांस अन्त्र में प्रपना स्थान बनाकर इन शरीर के मुख्य अंग को ही विकृत कर रोग अति गम्भीर हो जाता है। इस रज के विषय

में कहा भी गया है—जिसको चरकचार्य ने इस प्रकार कहा है—

“सप्ताहं वा दशाहं वा द्वादशाहं मघापिवा ।
सन्त्यायो विसर्गो स्यात् सन्ततः सं निगद्यते ॥”

अर्थात् यह ज्वर चारहवें दिन रोगी को किंचित् काल के लिये छोड़ देता है, किन्तु पुनः प्रगट होने लगता है, इसका ज्ञान्त होना कठिन ही नहीं दुर्लभ सा जान पड़ता है। और इस ज्वर की अनूवृत्ति दीर्घ-काल तक बनी रहती है। पुनः उपरोक्त भावार्थ को चरकचार्य ने इस प्रकार पुष्टि करते हैं—

“विसर्गं द्वादशे कृत्वा दिवशे व्यक्त लक्षणः ।
दुर्नाभोप शमः कालं दीर्घं भवानु वसते ॥”

मन्थरज्वर के प्रथम सप्ताह में रोगी को प्लीहा-वृद्धि और उसमें कठोरता आ जाती है। दुसरे सप्ताह में प्लीहा की कठोरता मृदुता में परिवर्तित हो जाती, किन्तु यकृत का बढ़ना, आमाशय शोथ, पित्ताशय शोथ, आन्त्रकला की लसीका ग्रन्थियों का शोथ, हृदय की दुर्बलता एवं मृदुता, श्वास-प्रश्वास की नलिकाओं में भी सूजन आ जाती है। रोगी को अधिक दिन तक शय्यागत रहने से रोगी को हृदयगत भारीपन घोष होता है।

यह ज्वर चारह दिन तक अनजान रूप में रहता है और उतरता भी नहीं है, उसी समय बिना सोचे समझे ज्वर को रोकने की कड़ों दवा असंयम के तहत खान-पान से रोग विकृत हो जाता है। यदि रोग शामक औषधीयचार मात्र मंथम के साथ दी गयी तो रोग — चारहवें दिन एक बार अवश्य उतर जाता है और पुनः चढ़ जाता है रोगी में इस तरह की दशा का अवलोकन कर चिकित्सक को मन्थर ज्वर है ऐसा निर्णय लेना चाहिये।

इस ज्वर का चारह रोज जाने पर मन्थर का अपना पूर्वरूप रोगी में श्रियलता, अमरता, क्षरुचि, वेचनी, घबड़ाहट, शिरःशूल, नासिका मे रक्तस्राव, ये अतिरिक्त रोग का स्वरूप परिलक्षित होता है।

आधुनिक मत से रोग का लक्षण—प्रथम सप्ताह में ज्वर की गति धीरे-धीरे बढ़ती है, संख्या समय रोगी में दो अंश ज्वर चढ़ता है और प्रातः समय दो अंश ज्वर कम हो जाता है। इस प्रकार सन्ध्या होते ही ज्वर का तापमान एकसी, एकसी पांच पर स्थिर हो जाता और सुबह दो अंश कम होकर रोगी को एकसी तीन पर आकर दिनभर वह तापमान स्थिर रहता है। इस तापमान को चाट पर लिख कर रखने से एक सीढ़ी की तरह रेखाङ्कित बन जाती है और रोग स्थिर हो सामने आ जाती है।

ज्वर की तापमान के अनुपात से नाड़ी की गति नहीं बढ़नी किन्तु थर्मामीटर से अहर्निशि रोगी को एकसी चार डिग्री तापमान होने पर भी नाड़ी की नब्बे प्रतिमिनट स्थिर रहती है, किन्तु श्वास-प्रश्वास की गति नाड़ी की अपेक्षाकृत अधिक जान पड़ती है।

जिह्वा को देखने से उसका रंग बिल्कुल मटमूँचा, शुष्क, और श्वेत दिखाई देता है। होठ और मुख सूखता रहता है। दांत घोष्ठ और मसूड़े पर मल के पडत पड़ जाते हैं। जठराग्नि एकदम मन्द पड़ जाती है। उदर में आध्यमान तथा आटोप, गुडगुड़ाहट का शब्द होता, दस्त कभी पतला कभी विबन्धयुक्त होता है।

इस ज्वर में रोगी की त्वचा शुष्कता एवं उष्णता से जलती रहती है, और त्वचा पर लाल-लाल सूक्ष्म भुसियां भी उत्पन्न हो जाती हैं, यह साल रोज से चारह रोज तक निकलनी आरम्भ होती है, रोगी को उदर और छाती पर ये फुसियां विशेषतया दिखाई पड़ती हैं। अन्य जगह उसकी अपेक्षा कम होती हैं। मन्थर ज्वर के तीसरे सप्ताह के वीत जाने तक ये फुसियां निकलती और मिट जाती हैं।

रोगी प्रथम सप्ताह में ही रक्त चेष्टारहित सदासीन दिखाई देता है, नेत्र के चमक के साथ पुतलियां विस्फारित एक तरफ टिकी रहती हैं। मुख आभाहीन, कपोल रक्ताभ, ओष्ठ कृष्णाभ तथा शुष्क दिखाई देते हैं, और रोगी का मुख अनवरत अधखुला सा रहता है।

द्वितीय सप्ताह में ज्वर का वेग उच्चतम सीमा तक बढ़कर स्थिर हो जाता है, नाड़ी की गति बढ़ जाती है दुर्बलता भी बढ़ जाती है, शिर का मूल क्रमशः कम होने लगता है उदर में आध्मान, अतीसार, आंव के साथ आन्त्रप्रणियों के सङ्के-गले टुकड़ों तथा आंव युक्त उत्सर्ग होता है, अपक्व मल के साथ रक्तकण रक्त-मल के साथ साथ दिखाई देता है। अणुबीक्षण यन्त्र के द्वारा परीक्षा करने पर मल में जीवाणु भी पाये जाते हैं।

उस अवस्थागत रोगी की प्लीहावृद्धि निदानात्मक हृदय में घड़कन से मुख्य लक्षण विद्यमान रहता है।

तृतीय सप्ताह में रोगी का मन्थर ज्वर धीरे-धीरे उत्तरने लगता है, इस समय रोगी बिल्कुल अणुवत् दिखाई देता, अपने से करवटें बदलना भी दुष्कर हो जाती है। किन्तु उसकी दशा में क्रमिक सुधार नजर आता है। दुर्बलता जन्य प्रलाप, तन्द्रा, शरीर का कांपना तथा मल-मूत्र का अनच्छिक उत्सर्ग हो जाना ये लक्षण स्पष्ट होना है। पाचन संस्थान की मन्दता, रोगी की जिह्वा-ओष्ठ सूखना उस पर पपड़ी पड़ जाती है। रोगी के पेट में यातु भरा रहता है एवं आन्त्र के प्रणों से रक्त का स्राव दस्त के साथ उत्सर्ग होता है, और आन्त्रद्वेषनवत् पीड़ा भी रह-रह कर होती रहती है।

चौथे सप्ताह में—रोगी में ज्वर का रूप मन्द पड़ जाता है और शरीर का तापक्रम स्वाभाविक से भी कम तथा नाड़ी क्षीणता अत्यधिक हो जाती है। रोगी ब्रह्म-परिचारक और औरगि इन चतुर्पाद के संयम-कील कार्य कोमान से रोगी कदाचित् स्वस्थ हो गया तो यह समझना चाहिये कि साक्षात् पीयूषपालि ने जब्त रोगी को स्वयं प्राणदान दिया है, ऐसा समझना चाहिये।

यदि चौथे सप्ताह में रोगी अच्छा हो गया तो निश्चय ही बच जाता है। इस नीम दतना अटिय बोधा है कि तन्द्रा-प्रलाप आंभेद आदि कतिपय उपद्रवों के साथ रोगी द्वितीय सप्ताह में ही काल वधवित्त हो जाता है।

मन्थर ज्वर के मामान्य मरणों के साथ रोगी के विना अङ्ग से विहत होने की आशंका रहती है, विशेष-

तथा श्वपक, फुफ्फुस तथा गरितक में या आनेन्द्रिय को नाश कर देता है।

इस रोग में कदाचित् मनुष्य बच पाता है, क्यों कि यह ज्वर जीवनेष्पी रक्तपरिवहन का ही दाश्रय लेकर चढ़ता-बढ़ता और दीर्घकाल तक बना रहता है, यदि जीवन नीला समाप्त हो गयी तो भी कोई आश्चर्य नहीं, किन्तु यदि रोगी बच गया तो समझना चाहिए कि दोषों (वात-पित्त-कफ) की गति निर्वन् या उपद्रव रहित थी अथवा औषधीयचार अद्यधिन आस्था के साथ उसकी आयु बलवान थी ऐसा जानना चाहिये।

क्या शिशु अथवा गर्भवती स्त्री को मन्थर ज्वर होता है? ऐसा प्रश्न उठने पर यह कहना पड़ता है कि—शिशुओं में कदाचित् उसके कुपोषण या अनेक प्रदूषण वातावरण के कारण जरूर होता है।

शिशु में तीव्रज्वर के साथ कर्णमूलग्रन्थिजोष, पित्ताग्निजोष, आंत्रपुच्छजोष, कफाधिक के कारण श्वसनक (निमोनिया) का उसमें अतिरिक्त लक्षण विद्यमान रहते हैं।

मूत्र में रक्त का मिश्रण स्मृतिनाश, श्वस्यावरण जोष, पित्ताग्निजोष, तन्धिजोष, कमेरका (रीड) में जोष का उत्पन्न होना भी देखा जाता है।

यदि गर्मिणी के तापमान में गर्भमय शिशु या भ्रूण उने महन न करने के कारण उमे से मारता है और वह पतन हो जाता है।

एक वर्ष के शिशु और गर्भवती स्त्री को यदि मन्थर ज्वर हो गया तो वह कभी नहीं बच पाते हैं, क्योंकि गर्भवती स्त्री को गर्भदाह के पश्चात् अनुपट-कार (टिटेनेम) का भयानक रोग होने की आशंका स्थाप्य रहती है। एक वर्ष तक के शिशु की मारुन शरीर में पित्ताश्रय के प्रधान उपद्रव मन्थरज्वर हमें मार विने विना नहीं रहता है।

मूत्रा भी इस रोग में उसकी असाध्य और मूत्र-रहित के बीच उगली जीवन जीना मुमकिन रहती है - किन्तु और जीवनधारि मनुष्य यदि मरवान हो तो अग्रिम मर्या में मरवान में बच जाते हैं।

मन्थर ज्वर अपना रूप हठात् नही पकैरतम अग्निदुःसाधारण ज्वर की अवहेलना करते-असयम करते-करते चिरकाल तक रहते वही विषम ज्वर का रूप लेता और उसे यदि रोगी वा परवाही करे तो वही उग्ररूप में रस से रक्तानुगत होकर मन्थर ज्वर का प्रादुर्भाव हो शरीर को नाश की ओर अग्रसर करता है ।

चतुष्पाद की तत्परता से मवल रोगी की एक वर्ष से ऊपर की उम्र के शिशु से १५ वर्ष की किशोर तक रोग सुसाध्य होता है । और १५ वर्ष से २५ वर्ष पर्यन्त साध्य कहा गया है । किन्तु मवापायी, गभिणी स्थूल हृदय विकार से पीडित और वृक्क विकार जनित रोगियों में यदि मन्थर ज्वर हो जाता है तो उसे दृक्क-साध्य मानने का मत व्यक्त किया है ।

इसके अतिरिक्त मन्थर ज्वर की उग्रता होने पर प्रथम सप्ताह से ही ज्वर की स्थिति दिगड़ जाय किम्वा विपाक्त हो जाय, जैसे—प्रलाप, कम्प, तन्द्रा अत्यधिक तापक्रम, नाडी की गति, व्यतिक्रम, हृदय-दीबल्य, आंत्रभेद, रक्तस्राव आध्मान, अतीसाय, मस्तिष्कावरण शोथ, श्वग्नक ज्वर का अतिरिक्त उपद्रव रोगी में व्याप्त हो जाय तो रोग घातक और असाध्य कहा जायगा ।

ज्वर में दैवी आराधना, स्वच्छता, पवित्रता और बड़ों का आशीर्वाद, शुभ कामना—शिव की पार्थिव निग की पूजा के साथ रोगी के घर में संध्या समय माहेश्वर धूप का विधान है जिससे ज्वररूपी ताप से मनुष्य दूर हो जाता है या ज्वर उसके शरीर से चला जाता है—
शंभुराणान्तर्गत—लिखा हुआ इस प्रकार है—

उग्रजटा गोशृङ्ग विडालेविष्टोरगस्य निमीलः ॥
मदनफल भृत्केयवी वंशत्वशुद्र निमलियम् ॥
घृत यवमयूरपुच्छच्छगलक लोमानि सर्वपाः सवचा ॥
हिगुगयास्थिमरीचाः समभागाशुष्ठंगमूत्रसपिष्ठाः ॥
धूपन विघिना जपयन्त्येते सर्वाज्ज्वरत्रियत्तम् ॥
ग्रह अकिनी पिशाच प्रेतविकारान्य धूपः ॥”

जटाधारी, गोशृङ्ग, विलारविंठा, सर्प का कंबुल, मदनफल, जटामांसो, वांस की छाल, शिव के ऊपर का चढ़ा निमील्य, गोघृत, यव, मोरपुच्छ, छाग-

रोम, खव, सरसों, हींग, गौका अस्थि और गौनगिच इन घटकों को समान भाग में लेकर छाग मूत्र में गीस सुखाकर रख लें और उसका धूप निश्चित ज्वर का नाश कर डालता है ऐसा कहा गया है । उक्त माहेश्वर धूप को शिशु आदि पीडित ग्रह, डाकिनी, पिशाचानि प्रेतप्रसित होने पर सत्कर लाभ करता है ।

पवित्र कुशासने यौकम्बले पर बैठकर गंगाजल से सिक्तकर रोगी को सामने एवं नैण्टिके ब्राह्मण के द्वारा तीन कुश लेकर उक्त ज्वर नाशक मन्त्र से ज्वर को संध्या समय शारिता चाहिये—वह इस प्रकार कहा गया है—

“सोमं सानुचरं देवं सभातृमणमश्वरम् ।
पूजयन् प्रयतः शीघ्रं मुच्यते—विषमज्वरान् ॥”

भावार्थ—पवित्र होकर उगा सहित नन्दी आदि गणों से युक्त मातृगण के साथ द्विराजमाण श्री महेश्वर का पूजन और यह मन्त्रीपचार करने से मनुष्य के सभी प्रकार के ज्वर सहित विषम ज्वर से शीघ्र मुक्त हो जाता है ।

कोई भी ज्वर से प्रथमतः वायु का शरीर में प्रमन की चेष्टा करनी चाहिये—जैसा कि त्रायमाण, कुटकी श्वेत एवं कृष्ण अनन्तमूल—समान भाग में १-१ तोला लेकर एक सेर जन काढ़े की विधि से पकायें चतुर्थांश रहते पर छानकर एक दिन के लिये रख लें—

ज्वरांकुश रस १ गोली, रमराज १/२ गोली, हिगु-लेष्वर रस १ गोली, नजकी खरल कर १ मात्रा के हिगुव से रोगी को मधु से चटाकर ऊपर १ बीस काढ़ा दिन में चार बार पिलाना चाहिये ।

आहार में वाली बनाते समय पटोलपत्र दो नग उसमें डाल मिश्री मिला पतला वाली रोगी को तीन-चार बार चम्मक से देना चाहिये ।

पित्त की अधिकता में—अनन्तमूल, मुस्तक, कुटकी और पत्र समभाग में लेकर काढ़ा तैयार करें, उसके साथ—

तीभाग्यवटी 'सन्निपात' (भौ० र०) १ गोली, प्रसाल क्रस्प (र० र० स०) १ रत्ती, गिलीय सेत्व २ रत्ती की मात्रा में एक खराक के पत्रों से—

चाहिये क्योंकि यह उसका कर्तव्य माना गया है किन्तु उसके परिवार को रोग असाध्य की जानकारी अवश्य करा देनी चाहिये ।

इन दवाओं के साथ चाली, यवागू-पेया तक ही आहार के साथ दिन के मध्य भाग में मौसमी का रस, वेदाना का रस और आम का पानी स्थिति के अनुसार देना रोगी को स्वस्थ बनाने के लिये अच्छा रहेगा । संख्या समय यदि उपलब्ध हो सके तो काले अंगूर का रस देना अच्छा होता है, यदि वह बिल्कुल मीठे हों ।

रोगी यदि चौथे सप्ताह में अति निर्बल और ज्वर की मन्दाता में गुजर रहा है उस समय उसकी कशेरुका पर लाक्षादि तेल की मालिश करने से ज्वर शीघ्र छोड़ देता और मेरुवण्ड में ताकत मिलती है । ज्वर के उपरान्त बला तेल शरीर पोषण में महत्वपूर्ण काम करता है ।

रोगी को चौथे सप्ताह में ज्वर की गति कम हो जाय तो उसे पतला साबूदाना, बिना मलाई का दूध, पटोल को उबाल कर बीज रहित छिलका उकार नमक गोलमिर्च के साथ देना चाहिये ।

गोमूत्र में तीन दिन भावित कर जोंगी हर्से को सुखा कर पुनः उसे गोघृत में भजित कर रख लें रोगी को दिन-रात में दो से तीन खाने से आन्त्रव्रण में रोषण हो जायगा और आंतों में चिपका मल निकल जायगा तथा यकृत का कार्य सुचारु रूप से होगा ।

यदि शिशु और उसे मन्थर ज्वर हो गया तो औषध वही किया जायगा किन्तु अवस्थानुसार उसकी मात्रा पर अवश्य विचार करना होगा । और उसकी मात्रा चौथाई हो जायगी । और उसकी दवा में कुनारकल्याण रस, बालरोगान्तक रस, बांजाकं रस, रस पीपरी का मिश्रण भी देना होगा, क्योंकि यह उसकी खास दवा है ।

मन्थरज्वर से पीड़ित रोगी को बिल्कुल स्वच्छता के साथ रखना चाहिये । जिस घर में वह रहता हो प्रकाश आना चाहिये । स्वान हवादार हो, सूर्य किरण का भी प्रकाश पड़े । अनुमयी वैद्य के द्वारा चिकित्सा

उपचार और अल्पाहार, कोमल शय्या, मनोरंजक वातावरण होना चाहिये । भिन्ता, हादसा, क्रोध, और किसी ध्वङ्गने की बात वहां नहीं होनी चाहिये क्योंकि रोगी को हालत अत्यन्त नाजुक रहती है, उसे हृदय पर आघात होने से खतरा हो सकता है । वैद्य परामर्श के बिना औषधि किम्बा उपचार व्यवस्था रोग-ग्रस्त अवधिकाल पर बल प्रयोगात्मक व्यवहार या अपने मन से औषध का अधिक बार देना, या कौई अट-पट आहार देने से भी रोगी को खतरा पैदा हो सकता है ।

रोगी के पाचन संस्थान को बल देने वाली पड़ु पाणीयमुस्तकादि दवाय, मुस्तकारिष्ट भोजनोत्तर देवे रहना हितकर होता है ।

निम्वादि काढ़े से नित्य रोगी का शरीर अच्छी तरह कोमल वस्त्र या तोलिया से पौछना चाहिये । और उसी से उसको कुत्ला कराना चाहिये । दिन-रात पारिवारिक या परिवार के सदस्य एक न एक रोगी के पास बैठ कर मौजूद रहने चाहिये ।

रोगी को आहार में जलवत बार्बी सोड़ावाटर औटा हुआ जल मिलाकर लेमोनेड सण्डा, मूकोज, बार्ली वाटर देना चाहिये । गाय का दूध मलाई रहित देना चाहिये ।

शिशुओं में भी यही सब व्यवस्था समझनी चाहिये किन्तु रोगी को यदि मलावरोध हो जाय तो विरेचन की दवा न देकर मलमार्ग पर साबुन प्रवेश कराना या उसके पानी से वस्ति हर तीसरे दिन देना हितकर है ।

आध्यमान में तारपीन का तेल मिलाकर गरम जल से उदर सेक करना चाहिये ।

शरीर का तापमान अधिक होने पर खिर पर वर्ण की शैली रखने की -पारवाय्य विधान भी कहा गया है ।

रोगी को रोगमुक्त होने के बाद उसके शरीर की ताकत के लिये लौह और चूना के साथ जीवनीय शक्ति वाले औषधोपचार से उसके शरीर की रक्षा करनी चाहिये ।

मन्थर ज्वर—अनुभव

वैद्य श्री चन्द्रशेखर व्यास, आयुर्वेद-विशारद, चूरू (राजस्थान)

मधुर ज्वर लक्षणम्

ज्वरो दाहो भ्रमो मोहोऽह्यतीसारो वमीस्तृषा ।
अनिद्रा च मुखं रक्तं तालु जिह्वा च शुष्यति ॥
ग्रीवायां परिहृष्यन्ते स्फोटकाः सर्पपोषमाः ।
एभिस्तु लक्षणविद्यान्मन्थराख्यं ज्वरं नृणाम् ॥

ज्वर, दाह, भ्रम, मोह, अतिसार, वमी, तृषा (प्यास) व नीद नहीं आना, मुख का वर्ण लाल होना, तालु तथा जीभ का सूखना, गर्दन के पास सर्पप जैसे छोटे-छोटे सफेद दाने दिखाई देना, यह मधुर ज्वर, मोतीझरा का रूप है ।

मैंने ६० वर्ष के अनुभव में आये हुये मोतीझरा के अनेक रोगियों की चिकित्सा की है, उनमें से केवल ४ रोगियों का चिकित्सा क्रम लिखने का प्रयास किया है । मधुरज्वर सन्निपातिक ज्वर ही है । मुझे गुरुचरण की कृपा से इस रोग की चिकित्सा में सफलता प्राप्त हुई है । ऐसे-ऐसे जटिल बीमार ठीक हुए कि मुझे भी उनके ठीक होने में सन्देह था । परन्तु मैंने तो एक ही सिद्धांत या पालन किया—

व्याधे तत्त्व परिज्ञान वेदनायाश्च निग्रह ।
एतत् वैद्यस्य वैद्यत्वं न वैद्य प्रभुरायुषाः ॥

सर्व प्रथम—एक रूग्णा की चिकित्सा का वर्णन लिख रहा हूँ ।

रूग्णा का नाम—श्रीमती रामदेव जी टाईवाल उम्र २८ वर्ष सन् १९४२ अप्रैल महीने की बात है । घेरे पास घर पर ही श्री रामदेव जी टाईवाल सुबह

८ बजे आये । मैं श्री भवानी शंकर की पूजा से उठा ही था तो बैठक में उनको देखा । पूछ, क्यों कैसे आना हुआ तो कहने लगे, घर में दुखार है पेट में भयंकर दर्द है उसे चल कर देखना है । मैं उनके साथ गया । देखा पेट में भयंकर दर्द, सिर में भी दर्द था । नाड़ी-ज्वर वेगेन घमनी सोष्णा वेगगति भवेत् । ज्वर १०४ था मलावरोध भी था ४ दिन से दस्त नहीं हो रहा था । मैंने कहा, आप चिकित्सालय आओ मे व्यवस्था पत्र बनाकर दवा दूंगा ।

व्यवस्था पत्र—सुबह शाम दशमूल क्वाथ ६ माशे, उलाव ३ दाना, मुलहठी २ माशा, गांजवा १ माशा, गुलबनफशा १ माशा, मुनक्का ५ नग ।

उपरोक्त क्वाथ एक पाव जल में औटाकर पांच तोला जल शेष रहने पर देना है । साथ में नारदीय लक्ष्मी विलास रस १ वटी पीसकर मधु में उपरोक्त दवा दो दिन तक दी गई, कब्ज दूर हुई, शिरःशूल भी कम हो गया परन्तु ज्वर १०३-१०४ ही रहा है । दो दिन बाद जब देखने गया तो जीभ देखी तो जीभ पर सफेदी बहुत थी तथा छोटे-छोटे दाने भी थे । गर्दन के आस-पास मोती के सदृश दाने स्पष्ट दिखाई दे रहे थे । पेट में पीड़ा थी, प्यास अधिक थी । दवा बदलनी पड़ी, कारण मौक्तिक ज्वर के लक्षण स्पष्ट दीख रहे थे ।

दूसरा व्यवस्था पत्र—सुबह-शाम २-२ वटी संजीवनी वटी, ४ लवंग, २ रत्ती सोंठ, ४ रत्ती ब्राह्मी की पत्ती, इन सबको पत्थर पर पीस कर २+२॥ तोला

दशमूल साधित दूध १ छटांक (५ तोला) दिया गया। दूध पच गया। शाम को १॥ छटांक दूध दशमूल साधित दिया गया दूसरे दिन मुद्ग घूप दिया गया। घूप देने के बाद १ घंटा तक नींद नहीं लेने को कहा गया। तीसरे दिन यानी रूग्णा को बीमार हुए आज पूरे ३५ दिन हो गये थे। आज बाजरे का खांखरा बनवा कर उसकी पापड़ी पीदीने की चटनी के साथ दी गई। खांखरे की पापड़ी देने के बाद बीखना चालू हो गया। अब रूग्णा दिन प्रतिदिन ठीक होने लगी। ४५ दिन पूरे हुए तो छाया पात्र देकर रोग मुक्त स्नान कराया गया। भूख खूब लगने लगी मूंग की दाल, बाजरे का खांखरा पीदीने की चटनी दी जाती थी। दूध सुबह, रात को दिया जाता कम जोरी दूर करने को चन्दनादि लौह २ रत्ती, सितोपलादि तूण १ भाशा मिलाकर मधु में दिया जाता था। रात को सोते समय चौंसठ पहरी पीपल एवं वसन्त मालती १-१ रत्ती मिलाकर मधु में देने लगे तथा दूध तो देते ही थे। इस तरह पूर्ण रूपेण स्वास्थ्य लाभ हुआ। मैं तो श्री गुरु के चरण की कृपा ही मानता हूँ। ऐसी जटिल स्थिति में मेरी हिम्मत नहीं टूटी।

२. रोगी का नाम—मोहनलाल श्रीमाल, उम्र १६ वर्ष सन् १९४२ के नवम्बर में उपरोक्त स्थिति में श्री फूलचन्द श्रीमाल मेरे पास श्री रामदेव जी टाईवाले को साथ लेकर आये। कहने लगे मोहन बहुत बीमार है। आप जलकर देखो। मैं फूलचन्द जी के साथ गया और मोहन को देखा वह घोर सन्निपात में झल रहा था। अपने बस्त्रों को दोनों हाथों से फाड़ रहा था। संजाहीन था प्रलाप बहुत था, दन्त बन्द (जवड़े बन्द) उठ-उठ कर भागता जैसा कि—माघव निदान में चित्तभ्रम सन्निपात के लक्षण लिखे हैं—

यदि कथमपि वृत्तां जायते कायपीडां
प्रममन्त्र परितापो मोह-वैकल्य-भावः।
द्विक्ल-नयन-हासो भीत-नृत्य प्रलापोऽ-
मिदधति तनसाध्यं केऽपि चित्तभ्रमाद्यम् ॥

मैंने मोहन को देखा तो उसके पिता—श्री फूलचन्द जी से पूछा यह कितने दिन से बीमार है तो कहते लगे

१५ दिन हो गये हैं। इतने दिन से दवा कौन देता था—चिकित्सक का नाम क्या है—तो कहने लगे कि डालूरांम जी की मं दवा दे रही श्री संजीवनी गोली, लॉग, सॉल के साथ। आज जो हालत है वह कब से है। मैंने श्री रामदेव जी टाईवाले से कहा—आप मेरे साथ चलें मैं एक दवा दूंगा तथा एक नवागलिख कर दूंगा।

यह व्यवस्था पत्र दिया—ग्रन्थादि कवांथ १ तोला जल २० तोला में लोटा कर चतुर्थांश रहने पर दोनों समय देना साथ में "सौभाग्यवटी" १-२ देना दिन में २ बजे, रात के ३ बजे, योगेश्वर रस १ रत्ती, खताई पिष्टी १ रत्ती मधु में उपरोक्त उपचार १३ दिन तक चालू रहा। मोहनलाल पीत के मुत्र से निकल गया। सोजता हूँ यह सफलता देवयोग से ही प्राप्त हुई। १३ दिन बाद मुद्ग घूप दिया गया। १५ वें दिन याने मेरी चिकित्सा में ३५ दिन रहा जैसे पथ्य ३१ वें दिन दिहा गया।

मैंने मधुर ज्वर में ही सन्निपात देखे हैं। स्वतन्त्र सन्निपात तो मैंने आज तक नहीं देखा है। प्रायः मोक्षिक ज्वर में ही सन्निपात होते देखा गया है। सन्निपात १३ लिखे हैं, परन्तु इन तरह के अलावा और भी सन्निपात हैं—'कुम्भीपाकादि सन्निपातानि'।

(१) कुम्भीपाक सन्निपात—जिस सन्निपात में रोगी की नाक में खाला लाल एवं गाढ़ा रश्मि निकलता हो और वह अपने शिर को इधर-उधर वारम्बार गिराता हो तो उसे कुम्भीपाक सन्निपात में प्रीडित समझना चाहिए।

(२) प्रीगुनास सन्निपात—जिस सन्निपात ज्वर में रोगी अपने हाथ-पैर आदि अंगों को वारम्बार ऊपर को उठा कर इधर-उधर जो फेंकता हो तथा अत्यन्त जोर से श्वास लेता हो तो उसे अनेक प्रकार के कष्ट दे दे वाले प्रीगुनास सन्निपात में प्रीडित समझना चाहिए।

(३) प्रलापी सन्निपात—जिस सन्निपात में सन्निपात ज्वर वाले रोगी जो सुनीना, श्वास, जरीर में तोड़ने की सी पीड़ा, कम्प, नेत्रादिक में

बने भाई जरा "नन्दू" को देख कर आना है। मैंने कहा मैं १० बजे जरूर देख लूंगा। श्री टालेराम जी चले गये १५-२० मिनट बाद फिर आये कहने लगे मेरे साथ ही चलो तो ठीक है। मैंने कहा ऐसी क्या बात है। उन्होंने कहा यह बहुत ही चकता है। कपड़े चूटता है ऐसा प्रतीत होता है जैसे सत्रिपात में जा गया हो। नन्दू की मां बहुत परगई हुई है। दूसरा कोई है नहीं यह अकेला है। मैं उनके साथ गया देखा वह तो प्रलाप कर रहा था। मैंने पूछा कितने दिन से बीमार है। कहा—एक सप्ताह से बीमार है। दवा क्या देते हो तो कहा—दवा तो एक कम्पोजर की जो वह कहता था मोसमी बुगार है। बुगार की दवा दी गई थी। मैंने देखा तो ज्वर १०४ था गर्दन के नीचे छोटे-छोटे मोती के गान्धिदाने स्पष्ट देख रहे थे। अंगुली से दबाने पर फूटते नहीं थे। सिर में दर्द प्यास, पेट में दर्द तथा बेचनी थी। मैंने व्यवस्था पत्र इस प्रकार लिखा—सुवह्-जाम-संजीवनी बटी २-२, लवंग ३, सोंठ ३ रत्ती, बाह्यो की पत्ती ४ रत्ती लवंग की टोपी उतार कर तीनों औषधियों को मोटी-मोटी मूटकर एक छटांक पानी में ओटाकर जब २ तोला शेष रहे छान कर देवे।

साथ में संजीवनी बटी देखें। दिन में २ बजे रात के २ बजे। मुक्तापिष्टी १ रत्ती, विद्रुम पिष्टी १ रत्ती मधु से देखें।

उपरोक्त तम एक सप्ताह तक चालू रहा। सप्ताह के बाद कफ की वृद्धि हुई तो—यजमून बवाय ३ माहा उपरोक्त दवा पूर्ववत् दी गई। मुक्ता, विद्रुम पिष्टी के साथ १-१ बटी लक्ष्मीनारायण रस की दी गई।

दूसरे सप्ताहान्त में नन्दकिणोर का आवा देवी-दत्त साहोबमंज से आया। मेरे पास आकर अपनी इच्छा प्रकट की। जहा माफकी जंजे तो श्री मणिराम जी को रतनगड से बुलाकर ले जाऊँ मैंने कहा मैं पत्र लिख देता हूँ। पत्र लेकर देवीदत्त रतनगड गया। मेरा पत्र पढ़ने ही के पल प्यारे। नन्दू की देखा। दवा क्या-क्या दे रहे हो, मैंने दवा का आवा जम बताया। जे प्रमत्ततापूर्वक देवीदत्त से कहते लगे दवा की व्यवस्था उत्तम है। आवा परमारों नहीं। वे एक

रात रहे दूसरे दिन, दिन के ११। बचे रतनगड चले गये। नन्दू की तबियत ठीक हो रही थी। २१ वें दिन शाम को ज्वर १०४-४५। हो गया। प्रलाप था। ४ दिन से दस्त नहीं आ रहा था। ज्वर विलोप था। अतः अष्टादशांक बवाय ६ मासे, जल १० तोला शेष २।। तोला रहने १२ रात के २ बजे दिया गया। दवा-इयां सभी पूर्ववत् चालू थी। केवल बवाय ही जनक साथ था। ५ बार बवाय देने पर ज्वर १०१।। हो गया। प्रलाप नहीं था। परन्तु हीठों पर पपड़ी जमी हुई थी। इन पर आयुर्वेदिक ग्लेसरीन (सुनबदा के बीज निकालकर महीन पीस लें घोड़ा सा मुट्ट गोमूत गिलाकर हीठों पर लेप करें) यह ग्लेसरीन लक्ष्मण का योग है। नन्दकिणोर भी को २१ दिन बाद मूठ का पानी दिया गया था। मोजन ३५वें दिन दिया गया। नन्दकिणोर पूर्णरूपेण ठीक हुआ।

नं० ४—कृत्तकरणसिंह, उम्र ५५ वर्ष। यह भी भौक्तिक ज्वर का बीमार था, दूसरे सप्ताह के अन्त में इसके पिता मेरे पास आए, कहने लगे श्वश्रु बहुत बीमार है। बलकर देखना है। मैं देखने गया। उच्च समय दिन के १०।। बजे थे महीना आश्विन का था देखा तो मधुर ज्वर के ही लक्षण थे। समयकरता बहुत थी। मैंने पूछा दत्तने दिन किम वैद्य का इनायत था तो बताया कोई प्रामोण संघ दवा दे रहा था। लवंग, सोंठ, का बवाय देना था तथा मोतीतरा ठसक गया। अतः १ दाना सक्का मोती भी दिया गया।

मैंने कहा यह हानत सब मे है। रहने लगा गीन दिन से यह हानत है। डाक्टर की भी दिखावा गया पर डाक्टर की दवा ने कोई लाभ नजर नहीं आया।

मैंने मोचा तथा मन्निपारों के लक्षण निम्नलिखित गी अभिन्यास सन्निधान नजर आया।

अभिन्यास ज्वर के लक्षण -
 १. प्रकृतिता टोपा: उम्र: संतोन्मामिन. ।
 २. प्रामासिन्दुदवा एम्बिता सुडिन्वित मतो मया ।।
 ३. जनयन्ति महापोरमन्निदान ज्वर दहनम् ।
 ४. सूर्योके प्रमुनि. स्वान्त केटां कविदीहो ।।
 ५. न य इति सवेपय सक्कां यय दर्शे ।।
 —नेमान हृद १२४ पर ।

मन्दाग्नि

आचार्य डा० महेश्वरप्रसाद, आयुर्वेद-बृहस्पति, "विशेष सम्पादक"

आचार्य डा० महेश्वर विज्ञान शोध-संस्थान, मंगलगढ़ (समस्तीपुर)

★

परिचय—“अथातो मन्दाग्नि व्याधि नामाद्यथायं व्याख्यामो यथोचुरात्रेय धन्वन्तरि आचार्यं महेश्वर प्रभृतयः ॥”

“आयुर्वर्णो बलं स्वास्थ्यं मुत्साहो पचयो प्रभा ।
ओजस्तेजोमयः प्राणाश्चोक्त देहाग्नि हेतुकाः ॥
शान्तेऽग्नी, भूयते युक्ते चिरंजीवत्यनामयः ।
रोगी स्याद् विकृते मूलमग्निस्त्वस्माद्विरुच्यते ॥”
(च० चि० १५ का ३४)

अभिप्राय यह है कि आयु, वर्ण, बल, स्वास्थ्य उत्साह, अल्पचय, प्रभा, ओज, तेज, धात्वान्निर्गो, प्राणादि का मूलभूत देहाग्नि या जाठराग्नि है। इस जाठराग्नि के शान्त हो जाने पर प्राणी मृत्यु को प्राप्त होते हैं। इसके युक्त रूप में रहने पर प्राणी दीर्घजीवी रहते हैं तथा इसके (जाठराग्नि के) विकृत होने पर प्राणी व्याधिग्रस्त हो जाते हैं। अतः शरीर की इस मूल अग्नि की रक्षा करना मनुष्य का प्रथम कर्तव्य है।

“अन्नस्य भुक्त्वाश्रय पङ्कसस्य प्रपाकतः ।

मधुराद्यात् कफो भावात्फेनभूत मुदीर्यते ॥”

(च० चि० अ० १५)

अभिप्राय यह है कि पङ्कस युक्त भोजन का भी जब हम मुँह में चबायेंगे तो उसका पहला पाक मधुर ही होगा तथा मुख में चबाया हुआ भोजन लालान्नाव के मिश्रण से फेनयुक्त ही जाता है तथा यह मधुर रूप में आमाशय में पहुँचता है।

“परं तु पच्यमानस्य विदग्धस्याम्लभावतः ।

आशयाच्चयवमानस्य पित्तमच्छमुदीर्यते ॥”

(च० चि० अ० १५)

अभिप्राय यह है कि आमाशय में पहुँचे हुए मधुर भोजन में अम्ल (उदहरिकाग्ल, HCl) मिलकर भोजन विदग्ध होकर आमाशय से छोटी आंत के प्रारम्भिक भाग में पहुँचता है तथा इसमें अग्नि ग्रन्थि का अच्छपित्त अर्थात् श्वेत पित्त तथा पित्ताशय का पीत पित्त मिश्रित होकर भोजन का दूसरा पाक पूरा होता है।

आयुर्वेद में 'अग्नि' शब्द में जाठराग्नि, धात्वान्नि, भूताग्नि आदि त्रयोदशाविध अग्नियों का अन्तर्भाव होता है। ये एक दूसरे पर अन्योन्याश्रित तथा मूलतः जाठराग्नि पर निर्भर रहते हैं। इतना ही नहीं जाठराग्नि के द्वारा ही दूसरे प्रकार की अग्नियों का नियन्त्रण होता है जिस तथ्य को चरक चि. चि. अ. १५ श्लो. ३६ में सुश्रुत अ. २१ के श्लो. १० तथा अष्टांग हृदय के सूत्र अ. १२ में देखने को मिलता है।

भुक्तान्न के पचने का कार्य जैसा कि ऊपर उल्लेख किया जा चुका है कोष्ठस्थ जाठराग्नि या जठरपित्त के द्वारा होता है। आमाशय में भुक्तान्न पहुँचते ही वात की प्रेरणा से पित्तस्त्राव की ग्रन्थियों से अम्लता विशिष्ट स्वच्छ पित्त का स्राव होताता है और मन्द, तीक्ष्ण, विषम और सम प्रकार में से स्वस्थावस्था में समाग्नि द्वारा भुक्तान्न का पाचन होता है। किन्तु मिथ्या

मन्यास्तम्भ एक ऐसी व्याधि है जो दिन में अधिक सोने, नीचे ऊँचे या तिरछे तक्रिया पर सिर रखने, तिरछा या ऊपर की ओर अत्यधिक देर तक देखते रहने, सोने के समय पसीना चलने पर ग्रीवा के पीछे के भाग पर ठंडी हवा लगने, जन्म के समय पेशी पर आघात लगने, योपापस्मार के फलस्वरूप मस्तिष्कावरण शोथीय-निद्रालसी (Encephalitis Lethargica) के फलस्वरूप घनुस्तम्भ के पूर्व रूप में उरःकण्ठमूलिका (Sterno mastoid) पेशी का वातोज्ञ सकोच होने आदि कारणों द्वारा जीताशिशुणों से वात दोष प्रकृषित होकर गर्दन की पीछे वाले भाग में रहने वाली पेशियों में स्वम्भता अर्थात् जघ्नाहट उत्पन्न कर देता है। प्रत्यक्ष अनुभव के आधार पर ज्ञात हुआ है कि जीर्णकोष्ठवद्धता वाले व्याधि के अत्यधिक क्रोध करने या ग्रीवा में ठण्ड लगने पर भी यह व्याधि उत्पन्न हो जाती है जिसे पाश्चात्य चिकित्सा शास्त्र में टॉर्टिकॉलिस (Torticollis) या राई नेक (Wry neck) नाम से सम्बोधित किया जाता है जिसका अर्थ होता है मुँठा हुआ या स्तम्भित गर्दन की मासपेशियों सहित तन्त्रिका, धमनी एवं शिरा आदि की शाखा-प्रशाखाएँ एवं केशिकाएँ और विशिष्ट यन्त्र शीवा में लगाकर तथा तन्त्रिका को शक्ति देने वाली दवायें छिना कर, सूचीवेध लगा कर, स्थानीय मालिश कर, मेरुदण्ड पर मलहर या दवा सिद्ध तैल का विधिवत् मर्दन और सैक कर इस व्याधि की क्षणिक स्थायी चिकित्सा की जाती है।

आयुर्वेद के सिद्धान्तानुसार स्पष्ट है कि इस व्याधि में आवरण दोष स्निग्धत्व एवं शीतल प्रधान होने के कारण कफ तथा आवृत होने वाला शीतल एवं रुक्षत्व प्रधान होने के कारण यात है तथा दूष्य घटक भज्जा, स्रोतस घटक मज्जावह, व्यक्ति स्थान मन्याप्रदश तथा स्रोतस दुष्टि प्रकार कफ द्वारा स्रोतरोध एवं वायु को आवृत किया जाना है। इसमें गर्दन के पीछे भाग की पेशियों का प्रसार संकोचादि क्रिया में नष्ट होकर ग्रीवा की पेशियों का उद्वेष्टन हो जाता है परिणामस्वरूप ग्रीवा के पश्चात् भाग में स्थित तन्त्रिकाएँ (नाड़ी) तथा मासपेशियाँ स्तम्भ हो जाती हैं जिससे उरःकण्ठ मूलिका (Sterno-mastoid), शिरोरोध विपरीती (Splenius), पृष्ठच्छदा (Trapezius) तथा गर्दन के पीछे और वगल (पश्चात् एवं पार्श्व) की पेशियों में अनास्थिता एवं कठोरता (कड़ापन) आ जाता है। इस प्रकार की विकृति कभी एक ओर की तथा कभी दोनों ओर की पेशियों में भी उत्पन्न होती है। जब एक ओर की मन्या नामक ग्रीवा पेशियों में विकृति होती है तब माया विपरीत दिशा में और धूम जाता है, मुख ऊपर की ओर हो जाता है तथा स्कन्ध भी धपंदाकृत ऊपर की ओर उठे रहते हैं। किन्तु जब दोनों ओर की मन्या नामक ग्रीवा पेशियों में विकृति हो जाती है तब माया पीछे की ओर चिन जाता है, गर्दन की पार्श्व गति (वर्गन में घूमने की चाल) पूर्णरूपेण अवरुद्ध हो जाती है तथा दर्द होता रहता है। कभी-कभी ग्रीवा की मध्य प्रदेश में रहने वाली पेशियों का अथवा स्नायुओं का कुछ चन कर एक दूसरे पर चढ़ जाने की स्थिति क्रिया होने के कारण भी मन्यास्तम्भ नामक विकार हो जाता है।

मन्यास्तम्भ में आवरण दोष कफ को दूर करने के लिये रुक्षत्व, उष्णत्व प्रधान चिकित्सा तथा आवृत दोष यात को दूर करने के लिये स्निग्धत्व, उष्णत्व प्रधान चिकित्सा उपक्रम करना अनिवार्य है। इसी हेतु इस व्याधि की चिकित्सा में हंस स्वेदन तथा गिरी विरेचनार्थं नस्य एवं वेमन कदाने की अभिप्रेत पायी गयी है। विभिन्ने चिकित्सा में गुंभी रसमन्त्र, योगराज गुग्गुलु, वात विद्वसन रस, रास्नादि क्वाथ के साथ, मध्यादि नस्य, जंगु तैल नस्य, महीमानूर घृत, ग्रीवा पर तैल या घी लगाकर जाक के या एरण्ड के पत्तों को उस पर पुनः पुनः बालुकासप पीटना स्वेदन करने, स्तम्भता कम हो जान पर कुक्कुट तैल, महाविषम तैल या सन्ध्यादि तैल का अन्त्रेण करना, स्वेदन के लिये सात्त्विक उपनाह का प्रयोग आदि अधिक सुरक्षित, निरामेद एवं आनुकूलप्रद पाये गये हैं।

परम प्रिय वैद्य श्री चन्द्रात्त श्री श्रीगौर महोदय ने इसके निदान तथा व्याधि की निवारण के मुख्य हस्तियों पर, उत्तम प्रकार का ज्ञान है जो उपरोक्त है। —आचार्य डॉ० महेश्वरप्रसाद।

आहार-विहार से कफ की अधिकता होती है तो जाठ-पाग्नि के मन्द पड़ जाने से मन्दाग्नि की उत्पत्ति होती है। मन्दाग्नि के कारण भुक्तान्न का सम्यक पाचन नहीं होता, असम्यक् पाचन से अपक्व आहार रस का निर्माण होता है, उसका आमामाशय में ही अवरोध हो जाता है और इसमें कुछ ऐसे परिवर्तन उत्पन्न हो जाते हैं कि जिसके परिणामस्वरूप विजातीय या विपाक्त द्रव्यों की उत्पत्ति हो जाती है एवं विपाक्त तत्व दूसरे द्रव्यों के साथ में विकारों को उत्पन्न करता है, इसे ही आम कहते हैं। निम्नांकित संकेत-चिह्न इसे स्पष्ट करते हैं।

मन्दाग्नि ————— मिथ्या आहार-विहार

असम्यक पाचित
(अपक्व) भोजन

अपक्व आहार रस

विशेष प्रकार के
परिवर्तन

आम उत्पत्ति ————— वातादि दोष घातु
एवं मलों की दृष्टि

मन्दाग्नि को आयुर्वेद में अग्निमांश, मंद पाच-काग्नि, उर्ध्व में भूख की कमी, यूनानी हिकमत में वृत्-लानु शोथवत या चुकसानु मेहवत, हिन्दी में जाठराग्नि मांश, पाचन क्रिया की मंदता, मंद पाचकाग्नि कहते हैं।

कारण—मिथ्या आहार, अनियमित भोजन, गरिष्ठ भोजन, अधिक चटपटे मसालेदार भोजन का सेवन, वासी भुक्तान्न का सेवन, मद्य, मांस, भांग, हसीस, हीरोइन का तथा अन्य नशीली साद्य-पेय का सेवन, कब्ज, वात-पित्तादि दोषों की विषमता, अधिक मैथुन, दुष्ट दोषों की प्रतिरोधता, आंश में अधिक मल संचय जिससे दुर्गन्धित वान्ति उत्पन्न होना, आमामाशय की भित्तियों की विकृति, अम्लत्वाव की असम्यकता, पित्ताशय की विकृति से पित्तरस का सम्यक रूप से स्राव नहीं होना आदि मन्दाग्नि के कारण हैं। इनके अतिरिक्त भोजन, वसा वाले खाद्य-पेय का अधिक सेवन, मानसिक तनाव, रात्रि जागरण, गद पर गद

भोजन, शारीरिक श्रम का अभाव, विन्ता, क्रोध, शोक, दुःख, व्यथा आदि भी इसके कारण हैं।

सम्प्राप्ति—उपर्युक्त कारणों से लालाशय, आमामाशय, यकृत, अग्न्याशय एवं पित्ताशय की क्रिया मन्द होकर उनसे निकलने वाले स्राव अनियमित और मंद पड़ जाते हैं जिससे जाठराग्नि मन्द हो जाती है।

लक्षण—भोजन, पेय में अरुचि, अपचन, उल्लेख, काथ्यं, उद्विग्नमन, दाह, तृषा, चलने-फिरने में अक्षति, उदरशूल, आठमान, उदर में गुरुता, भूख की कमी, मुख से बारम्बार लालास्राव, आम की उत्पत्ति, अति-सार आदि।

चिकित्सा—“शरीरानुगते समे रसे लंघन पच-नम्।” मन्दाग्नि की चिकित्सा में सर्वप्रथम १२ से २५ ग्राम सैन्धव लवण को आधालिटर उष्ण जल में भलीभांति मिलाकर रुग्ण को पिलायें तथा उसे कण्ठ में तर्जनी और मध्यमा अंगुली डालकर बमन करने का आदेश दें। तब जब तक खूब भूख न लगे तब तक लंघन (उपवास) करायें। पात्रन के लिये पंचकोश चूर्ण १०० मि. ग्राम से ७५० मिलीग्राम भोजन के बाद दिन में दो बार दें। यदि पीछे भूख जगाना हो तो आदिक स्वरस ४ से १० मिलीलिटर समभाग मधु मिलाकर हर २-३ घण्टे पर चटाते रहें।

उदर में गुरुता, मूंह से बारम्बार लालास्राव हो रहे हों तो काली मिर्च का चूर्ण १०० से ७५० मिली-ग्राम, कृष्ण तुलसी के पत्तों का रस तथा मधु प्रत्येक ३ से ६ ग्राम—इन्हें एकत्र मिला चटनी बना २-३ या ३-३ हर घण्टे पर खिलायें।

सोठ, मिर्च और पिप्पली की समभाग में ले, चूर्ण कर एकत्र इसके एक भाग को संधानमक चूर्ण १ भाग में मिलाकर रखें। इसको १ से १॥ ग्राम उष्ण जल से आवश्यकतानुसार दिन में २-४ बार सेवन करावें तो अत्यधिक भूख लगेगी।

जम्बीरी नीबू तथा कागजी नीबू का स्वरस बम-माय में लेकर आम पर पकाकर गाड़ा श्लव बनावें। गोली बनने योग्य गाड़ा हो जाने पर २५० मिलीग्राम की वटिया बना लें। आवश्यकतानुसार ३ से ३ वटो

हृद ३-४ घण्टे पर सेवन करावें। यह पाचन शक्ति को बढ़ाती, आम को पचाती तथा जाठरान्नि को प्रदीप्त करती है। प्रायः आर्द्रक को निधूम अंगारों पर सेक कर सैन्धे लवण के साथ दांतों से काटकर और खूब खचाकर पायें तो मन्दाग्नि दूर होकर आद्यमान अजीर्ण शान्त होते हैं।

विशिष्ट औषधियां—(१) हरे ताजे आंवलों का स्वरस १२५ मि. लि. समभाग मधु मिलाकर दिन में दो बार भोजन के साथ सेवन करावें तो मन्दाग्नि, अम्लपित्त, अजीर्ण, अरुचि, मलावरोध, वमन, आद्यमान और अविहार दूर हो।

(२) नीम के पत्तों का स्वरस, शृङ्गराज पत्र स्वरस, ताजे हरे आंवलों का स्वरस, कटुवे परवल के पत्तों का स्वरस, गुड़ुची के ताजे काण्ड का स्वरस मधु—प्रत्येक समभाग में लेकर एकत्र मिला रख लें। प्रातःदिन भोजन के बाद ६० मि. लि. पिला दें और ऊपर से छोटी इलायची के बीज, लवंग, तेजपत्ता, दानचीनी और मिथी—प्रत्येक समभाग का कपड़छान नून एक चूटकी घिना दें। ऐसा दिन से २-३ बार पाए। मन्दाग्निहृद है।

आमपाचन के लिए नागरमोथा या सोंठ १० चूर्ण ३ से ६ ग्राम उष्ण जल में दें।

(३) अजयापन, वायविकटंग, बालबिल्व, सोंठ, जीरा, शृङ्गराज पत्र, आम की गुठली, चित्रक, चन्दा और छोटी इलायची के बीज प्रत्येक १० ग्राम से कपड़छान नून कर लें। चूर्णों को २५० मि. घा. तथा चरसों को ५०० मि. घा. से १-ग्राम नून मधु से दिन में २-३ बार सेवन करावें। मन्दाग्नि की अति शीघ्र दूर करता है।

(४) प्रवाल पंचामृत, हयग्रेवकशेखर रस प्रत्येक २५० मि. घा., कान्तलीहृ भस्म ३०५ मि. घा. तथा लविवसिकर चूर्ण २ ग्राम—एकत्र मिथा ऐसी एक मात्रा सुबह, शाम और दोपहर को आद्यमान के स्वरस एक मधु में सेवन करावें।

शास्त्रोक्त औषधियां—(१) शिवाण्डक चूर्ण मरुता शिवाण्डक चूर्ण वायविकटंगमूल १ के ५३ ग्राम अंग क की से ६ से ६ घण्टे में सुबह भोजन के

प्राथम प्राण में मिलाकर दिन और रात में भोजन-काल में खिलावें।

(२) अग्निगुण्ठी रस ३१ मि. घा. से ६२ मि. घा. उष्ण जल से दिन में ३ बार खिलावें।

(३) बड़वानल चूर्ण ६७५ मि. घा. से १०० मि. घा. उष्ण जल से दिन में ३ बार प्रतिदिन सेवन करावें।

(४) अग्निशुमार रस ६२ मि. घा. से २५० मि. घा. एक आर्द्रक स्वरस एवं मधु प्रत्येक ३ से ६ ग्राम मिले हुए के साथ दिन में ३ बार दें।

(५) शंखवटी १२५ मि. घा. से २५० मि. घा. तत्र आर्द्रक स्वरस और मधु प्रत्येक ३ से ६ मि. लि. एकत्र मिले हुए के साथ दिन में ३ बार घटावें।

(६) कसीस भस्म १२५ से २५० मि. घा. को मन्दाग्नि १ ग्राम और मधु ३ ग्राम के मिले हुए के साथ दिन में २-३ बार आम-पाचन के लिए सेवन करावें।

(७) लवण भास्कर चूर्ण १ ग्राम से २ ग्राम ईपत् उष्ण जल से भोजन के पूर्व और बाद में दिन में ४ बार दें।

स्वानुभूत विषय योग—(१) मूला आयुषा, जीरा, अजयापन, मंगरंमा, सोंठ, काली मिर्च, सैन्धव लवण, शृङ्गराज पत्र, श्लेषपुष्पी पत्र, बान्नायत्र चूर्ण, नीम की अन्तरछाल, चित्रक मूलखक, इन्द्रयव, हरा पुरीना पत्र, टमाटर सुपतर (मैका हुआ), तुलसी की जड़ की छाल, दानचीनी प्रत्येक २५ ग्राम तथा गोला-दर, काला तमक, घृत में भुनी होग, यवसार, तम भस्म प्रत्येक ५ ग्राम से इनमें से काष्ठोषधियों का प्रथम चूर्ण कर फिर हरे पत्तों की दही में हड़ हावों से छन्न कर मन्दीमनि मिला लें। परदारु शेष चूर्णों को भी छन्न करते हुए मिला दें। तब २५० मि. घा. की गोमिठा बनाकर मुखा में दें। आद्यमान-कान्तानुमार १ से २ गोली ईपत् उष्ण जल में दिन में २-३ बार खिलावें।

(२) मन्दाग्निहृद मन्दीशेखरम्—योगः मूला इला जीरा, शृङ्ग सकिण्ड होंस, हृद मन्दाग्नि, शृङ्ग आयुषी रस वायविकटंग चूर्ण, शृङ्ग यवसार, सैन्धव के चूर्ण हुए शंखवटीकी, जीरा, चित्रकमूल, पुरीशः के चूर्ण लें।

अजवायन, छोटी कण्टकारी, चूर्ण, सोंठ, नागरमोंथा, वायविडङ्ग, राई, प्रत्येक १० ग्राम तथा काला नमक सैधानमक, नीसादर, मूलीक्षार, यवक्षार, नीमछाल की भस्म, सज्जीक्षार, द्रोणपुष्पी पत्र की भस्म, नीबू सत्व प्रत्येक १ ग्राम लें। नि० वि० : सर्वप्रथम काष्ठोपघियों को खरल में घोटकर सूक्ष्म चूर्ण निर्माण करें। पश्चात् शेष द्रव्यों को इसमें डाल हड़ हाथों से कई घण्टे तक खरल करें। जब समसंबन्ध हो अति सूक्ष्म चूर्ण बन जाय तो इन्हें २५ मि. ग्रा. वाले खाली रंगीन कँप्सूलों में भरकर रख लें। से० वि० : १ से २ कँप्सुल्स ईषत् उष्णजल या मधु से भोजन के पूर्व, साथ या बाद में जैसी आवश्यकता हो ३-४ वार सेवन करायें। गुण—हर, प्रकार की जाठराग्नि विकृति, मन्दाग्नि, अरुचि, कृमि, अजीर्ण एवं उदरशूल में लाभप्रद।

(३) आर्द्रक, काली मरिच, सफेद जीरा प्रत्येक ५ ग्राम तथा अन्तर्जिह्वा (अंकुर) निकाले हुए लहसुन ५० ग्राम ले एकत्र पीग मिलाकर अल्पमात्र सैधालवण डाल चटनी निर्माण करें। भोजन के साथ दिन में ३ बार इसे खिलाये तो मन्दाग्नि दूर होगी।

(४) आर्द्रक स्वरस १० ग्राम, पुदीने के पत्तों का स्वरस ५ ग्राम, नीबू का स्वरस ४ ग्राम, तुलसी के पत्तों का स्वरस ३ ग्राम, बेल के पत्तों का स्वरस २ ग्राम तथा काला नमक १ ग्राम—इन्हे एकत्र मिलाकर इनकी दो मात्राएँ बनाये। इसे २४ घण्टे में दो बार भोजन के बाद पिलाये तो मन्दाग्नि, अपच एवं अध्मान दूर होकर अच्छी भूख लगती है।

आंसव-आरिष्ट में मुस्तकारिष्ट, द्राक्षासव, लोहासव, जीरकाद्यरिष्ट; विप्लयासव, कपूरासव में से प्रथम पांच से कोई एक १५ से २० मि. लि. समभागों में मिलाकर तथा छंठा ५ से १० बूंद दिन में ४-५ बार शतमुष्पार्क में तैलाकर भोजन के बाद पिलाये।

योगसाधनात्मक चिकित्सा

सूर्योदय से २ घण्टे पूर्व नित्यक्रिया से निवृत्त हो समस्त शरीर में पीली सरसों के तैल की स्वयं हड़ हाथों से मालिश करके स्नान करें। पश्चात् स्वच्छ वस्त्र एवं कच्छा पहनकर अञ्जसन, शीपसन एवं भस्म प्रत्येक १५ से ३० मिनट तक करें। वज्रासन

तो ३० मिनट तक अवश्यमेव करें। ऐसा प्रतिदिन करें तथा आधा पेट भोजन करें। तैल, लाल मिच, खट्टी, मधुर चीजों के मौखिक सेवन से परहेज करें। स्त्री प्रसंग भी पूर्ण वर्जित है।

[पृष्ठ ३२६ का शेषांश]

न घ्राणं न च सस्पर्शं शब्द वा नैवबुध्यते ॥
शिरो लोठयतेऽभीक्ष्णमाहार नाभिनन्दति ।
कूजति तुद्यते चैव परिवर्तनमीहते ॥
अस प्रभापते किंचिद्भिन्यासः स उच्यते ।
प्रत्याख्यातः स भूयतिः कश्चिदेवात्र सिध्यति ॥
अभिन्यास ज्वर प्रतीत हुआ।

व्यवस्था-पत्र शृंग्यादि क्वाथ—भावप्रकाशोक्त सुबह, शाम शृंग्यादि क्वाथ १-१ तोला, २० तोले जल में ओटाकर ४ तोले शेष रहने पर दे। मकरध्वज आधा रत्ती, मुक्तापिण्टी १ रत्ती, विद्रुमपिण्टी १ रत्ती मिलाकर बह एक मात्रा हुई। क्वाथ से पूर्व १ पुडिया मधु में चटाकर काढ़ा पिलावे।

२१वे दिन ऋद्धकरणसिंह को होश हुआ, भूख की इच्छा प्रगट की। मैंने उनके पिता से कहा कि भोजन में कहु जब देना। परन्तु मेरी बात को उपेक्षा करके भोजन दे दिया गया। भोजन देने के १ घण्टा बाद बीमार की हालत बहुत नाजुक हो गई। उसका पिता ऊट लकर बुलाने आया, मैंने पूछा कि तुम लोगों ने कोई गड़बड़ की है, तो बोला गड़बड़ तो नहीं की है। परन्तु काढ़ा बनाते समय छोके में पड़ी रोटी का टुकड़ा गिर गया हो तो पता नहीं। मैंने कहा यह तो असम्भव बात है। तुम लोगों ने उसे खात्रे को दिया है। जाकर देखा तो कणमूल पर शोथ था—

सन्निपात ज्वरस्थान्ते कृष्णमूले सुदारुणा ।
शोथः सजायते तेन कश्चिदेव प्रमुच्यते ॥
मैंने एक लेख "वैद्य जीवन" में से लिखा हुआ वर्नाकर उसको लेप कराया—

रास्ना, सोंठ, बिजौर की जड़, चित्रक, दारुहल्दी, अग्निमन्थ इन सब को समभाग लेकर कूट-छानकर इस चूर्ण को जल से पीसकर लेप कराया गया। शोथ कम हुआ। तीन दिन बाद ठीक हो गया।

मन्यास्तम्भ

वैद्य चन्द्रकान्त सोवारे, अधिव्याखाता भा० सा० आयुर्वेद महाविद्यालय, सार्वतवाड़ी

परिभाषा—

मन्या—“ग्रीवा पश्चात् भागः” ग्रीवा के पिछले भाग को मन्या कहते हैं।

स्तम्भ—स्तम्भो वाहु-उरु-जंघादीनां संकुचन-
द्यमादः। —अरुणदत्त

संधियों तथा मांसपेशियों की संकोचादि क्रिया नष्ट होना तथा उनका जकड़ जाना।

इस रोग में ग्रीवा के पश्चात् भाग की मांसपेशियों की संकोचादि क्रियायें नष्ट होती हैं तथा जकड़ जाती हैं यह रोग ग्रीवा की पेशियों का उद्वेष्टन माना जाता है। यह स्वतंत्र व्याधि होने के साथ-साथ अन्य व्याधिर्णों के लक्षण रूप में भी देखा जाता है।

इसमें वायु और कफ की विशेषता रहती है। 'मन्यास्तम्भ' के लिये आधुनिक परिभाषा में Torticollis or Wry-Neck कहते हैं।

इसमें ग्रीवा के पिछले भाग में स्थित नाड़ी तथा मांसपेशियां स्तब्ध हो जाती हैं। इसे ग्रीवा की अनाम्यता या कठोरता भी कह सकते हैं।

रोग उत्पत्ति के कारण—

दिवास्वप्न असमस्थानविकृ

(वृ) तउर्ध्वं निरीक्षणः।

मन्यास्तम्भं प्रकुरते स एव

श्लेष्मणाऽऽवृतः ॥

(सु. नि. १ ६४)

(१) दिवास्वप्न—दिन में अधिक सोना। ग्रीष्म ऋतु के अतिरिक्त सब ऋतुओं में विशेषकर (शीत ऋतु

में) दिन में सोना (शास्त्रानुसार) निषिद्ध है। गर्मियों के दिनों में जरामा परिश्रम करने पर अधिक थकावट होती है। दिन बड़े और रात छोटी होती है। जिसमें दिन भर के परिश्रम के लिए जितना विश्राम रात में निद्रा के रूप में मिलना चाहिये उतना नहीं मिलता इसलिये दिन में निद्रा सेवन की विधि बतलाई है। दिन में भोजन के बाद लेटे-लेटे करवट बदलते रहते हुए आराम करना (आसीन प्रवलायित) अपरिहार्य माना गया है। दिन में निद्रा लेने से विशेषतः कफ का प्रकोप होता है। दिवास्वाप स्निग्ध होने से तथा पित्त की अपेक्षा कफ में स्निग्धत्व प्रधान-गुण होने से कफ का प्रकोप विशेष होता है।

(२) असमस्थान—नीचे या ऊंचे तकिया पर सिर रखने से।

(३) विकृत उर्ध्व निरीक्षणः—तिरछा या ऊपर की ओर ज्यादा देर तक देखते रहने से।

(४) लोते समय पशोने पर ग्रीवा पश्चात् भाग में ठण्डी वायु लगने से।

(५) अभिघात—(जन्मज-Congenital) जैसा कि जन्म के समय पशोने पर आपात होने से मन्यास्तम्भ होता है।

(६) योषापत्मार (Hysteria) के परिणाम स्वरूप।

(७) मस्तिष्काघरण शोथोय—निद्रामयी (Encephalitis Lethargica) के परिणाम स्वरूप मन्यास्तम्भ की स्थिति पानी बानी है।

(८) धनुःस्तम्भ के पूर्वरूप में भी उरःकर्णं मूलिका (Sternomastoid) पेशी का संकोच (वातज संकोच) होता है।

हेतु क्र० ४ से ८ तक आधुनिक शास्त्र में कहे गये हैं।

सु. सं. डल्हण टीका (यादव जी त्रिकम जी आचार्य/नारायण राम आचार्य द्वारा संशोधित) में हेतु के बारे में 'असम स्थान' क बदले में 'आसन स्थान' ऐसा पाठभेद दिखाई देता है। (डल्हण टीका—आसनम् उपवेशनं, स्थानम् उर्ध्वीभवनं) तथा "विकृत-उर्ध्वनिरीक्षणः" के बदले में "विवृताध्वनिरीक्षणं" ऐसा पाठभेद दिखाई देता है। (डल्हण टीका—विवृताध्वनिरीक्षणः वक्रमार्गावलोकनः। स्व. एव वायुः।)

रोग के विविध लक्षण—इसमें उरःकर्णमूलिका (Sterno-mastoid), शिरोश्रीवा विवर्तनी (Splenius), पृष्ठच्छदा (Trapezius) तथा श्रीवा के पश्चात् एवं पार्श्व पेशियों में कडापन था जाता है। इससे स्पष्ट होता है कि मन्या से श्रीवा के पश्चात् पार्श्व की पेशियों और उनकी प्रदाय करने वाली वातवह नाड़ियों का ही ग्रहण करना चाहिये। उक्त विकृति कभी एक ओर की ओर कभी दोनों ओर की पेशियों में भी होती है। एक ओर की मन्या (श्रीवा-पेशियों) में विकृति होने पर सिर विपरीत दिशा की ओर घूम जाता है। मुख ऊपर को हो जाता है। कन्धे भी अपेक्षाकृत ऊपर को उठे रहते हैं। उभय-पार्श्वीय (Bilateral) विकृति में सिर पीछे की ओर को झिंच जाता है। श्रीवा की पार्श्वीय गति पूर्णतया अवरोध हो जाती है और पीड़ा रहती है। कभी-कभी श्रीवा की मन्याप्रदेश स्थित पेशियों का अथवा स्नायुओं का स्वंस (चिञ्चित् चलित होकर एक दूसरे पर चढ़ जाना) होने से भी यह विकार होता है। इससे श्रीवा की चेष्टा न्यूनाधिक नष्ट हो जाती है। इसी के बेलन आदि फेरने से वेदना तथा स्तब्धता की निवृत्ति हुई देखी जाती है।

सम्प्राप्ति—प्रायु का प्रकोप दो प्रकार से होता है।

"वायोः घातुक्षयात् कोपो, मार्गस्य आवरणेन च।" (चरक)

तात्पर्य है कि कदाचित् वायु अपने कारणों से स्वतन्त्रतया विकृत होकर रोग उत्पन्न करती है और कभी-कभी बृहद कफ/और पित्तादि से आवृत्त होकर भी विकारों को उत्पन्न करती है।

मन्यास्तम्भ की सम्प्राप्ति का निर्देष्टे करते समय ग्रंथकारों ने इस व्याधि को कफावृत्त वात प्रकोप जन्य विकृति कहा है।

"मन्यास्तम्भं प्रकुल्ले म एव प्रलेष्मणः।"

(सु. नि. १-६४)

मन्या की प्रसारण आकुंचन आदि मांसघातु के माध्यम से होने वाली चेष्टाओं और गति आदि कर्माँ का हेतु व्यानवायु माना गया है।

देह व्याप्नोति सर्वं तु व्यानः शौध्रगतित्नुणाम्।

गतिप्रसारणाक्षेपनिषेधादि क्रियः सदा ॥

(च. चि. २८-६)

उसी प्रकार से मा. नि. (वात व्याधि निदान श्लोक २६) में कफ के कारण (द्वारा) आवृत्त व्यान वायु के लक्षण कहते समय उससे निम्न लिखित लक्षण उपस्थित होना कहा है।

'स्तम्भनो दण्डकश्च अपि शूलशोथो कफावृते।

(दण्डको दण्डवत् स्तम्भः ॥" (मधुकोष टीका)

व्यानवायु के कफ से आवृत्त होने पर कुछ अंश (उदा मन्या) या सारा शरीर जकड़ कर उण्डे के समान कड़ा हो जाता है तथा शूल और शोथ भी होते हैं।

'स्तम्भने शीतः'—स्तम्भ या जकड़ाहट निर्माण करना यह शीत गुण का कर्म है। इससे गतियों में अवरोध उत्पन्न होता है तथा शिराओं का संकोच भी होता है।

ऊपरोल्लिखित हेतुओं द्वारा शीतादि गुणों से वात दोष प्रकुपित होकर तथा शीत स्निग्धादि गुण वाले कफ द्वारा स्रोतसों के अवरोध हो जाने से आवरक दोष कफ द्वारा (शीत, स्निग्ध, स्थिर, मंद आदि गुणात्मक) वात दोष को (रूक्ष चल-गतिमान गुण वाले) आवृत्त

किया जाता है। आवरक दोष कफ तथा आवृत दोष वात इनमें शीत गुण (स्तम्भ निर्माण करने वाला) समान होता है। तथापि वात दोष का यह महत्वपूर्ण गुण है। इसी कारण चरकाचार्य ने सूत्र स्वान अ० २०-१२ में शीत गुण प्रकोप से निर्माण होने वाले "स्तम्भ" इस लक्षण को वायु का आत्मरूप कहा है तथा वात प्रकोप के लक्षणों में च० चि० २६-२० में "स्तम्भ" भी एक लक्षण कहा है।

संकोच पर्वणां स्तम्भो..... ॥

इस प्रकार शीत स्निग्धादि गुणात्मक श्लेष्मा से आवृत शीतादि गुणों से प्रकुपित वात दोष ग्रीवा के पश्चात् भाग स्थित पेशियों में स्तम्भ-स्तब्धता या जकड़ाहट उत्पन्न करता है। यहां आवरक दोष कफ (स्निग्धत्व-शीतत्व प्रधान) तथा आवृत होने वाला दोष वात (शीतत्व-रूक्षत्व प्रधान) है।

सम्प्राप्ति घटक

दोष-वात—शीत गुण से प्रकोप (आवृत दोष)

कफ—स्निग्ध शीत गुणात्मक (आवरक दोष)

दृष्यं—मज्जा।

स्रोतस—मज्जावह।

व्यक्तिस्थान—मन्याप्रदेश।

स्रोतस दृष्टि प्रकार—कफ द्वारा स्रोतरोध एवं वायु को आवृत किया जाता है।

चिकित्सा सिद्धान्त—चिकित्सा करते समय आवरक दोष कफ के लिये उपयुक्त रूक्षत्व, उष्णत्व प्रधान चिकित्सा प्रथमतः कराकर आवरक को दूर करें। उत्पश्चात् आवृत दोष वात के लिये चिकित्सा उपक्रम करें।

स्वेदन—यह उपक्रम वात और कफ दोष के लिये अच्छी चिकित्सा मानी गई है।

(स्वेदसाध्या प्रशाम्यति गदाः वातकफात्मकाः)

च. सू. १४-३।

इसी वात को ध्यान में रखते हुये मन्यास्तम्भ की चिकित्सा में स्वेदन उपक्रम को प्राधान्य दिया गया है तथा आवरक दोष कफ (स्निग्धशीत प्रधान गुण वाला) होने से रूक्षस्वेद करने को कहा है।

शास्त्रीय चिकित्सा विषयक सन्दर्भ—

१—पञ्चमूलीकृतः क्वायो दणमूलीकृतोऽथवा।

रूक्षः स्वेदस्तथा नस्यं मन्यास्तम्भे प्रणश्यते ॥

(मे. र.)

२—वक्षस्त्रिकसकन्धगतं वायुं मन्यागतं तथा।

वमनं हन्ति तस्यञ्च कुणलेन प्रयोजितः ॥

(व. व.)

३—रूक्षस्वेदं तथा नस्यं मन्यास्तम्भे प्रयोजयेत्।

(नि. र.)

मन्यास्तम्भ चिकित्सा में ग्रन्थकारों ने स्थानीय चिकित्सा उपक्रमों को विशेष प्राधान्य दिया है। (१) रूक्षस्वेदन तथा (२) गिरोविरचन।

चक्रदत्त इस ग्रन्थ में आवरक दोष कफ के द्वारा होने वाले स्रोतरोध को ध्यान में रखते हुये वमन कराने को कहा है।

कफ का मूल स्थान आमामय है। वमन द्वारा आमामय शोधन कार्य सम्पन्न होता है। चरक के मतानुसार आमामय में कफ के मूल स्थान में अय-जयन करने पर सम्पूर्ण कफ (प्रकुपित) पर अय प्राप्त होता है। इस दृष्टिकोण से मन्यास्तम्भ में वमन (ग्रामान्य शोधन हेतु) समवर्नीय है।

मन्यास्तम्भ में प्रयुक्त होने वाली प्रमुख शास्त्रीय एवं अनुभूत औषधियां—

आध्यन्तर शमन औषध—

(१) समीर योगराज मिश्रण—समीरपक्ष १ भाग, योगराज गुग्गुलु ८ भाग तथा वातविध्वंस ४ भाग इन सभी को मिश्रित कर सेवन करें।

मात्रा—२५० मि० या० × ३ बार।

सेवन काल—अन्तरामक।

अनुपान—पूत या उष्णोदक (अनुभूत योगचिकित्सा प्रदीप मा० वि० सोखने)।

अप्या—

(२) योगराज गुग्गुलु—

मात्रा—४०० मि० या०।

सेवन काल—वातः, मध्याह्नः, सायम् अन्तरामक।

अनुपान—रास्तादि क्वाथ अथवा दशमूल क्वाथ
१०-२० मि०ली० ।

(३) वातगजांकुश रस—२-२ रत्ती ।

अथवा—

कृष्णचतुमुख रस—१-१ रत्ती ।

सेवनकाल—प्रातः-मध्याह्न-सायं ।

अनुपान—रास्तादि । दशमूल क्वाथ १०-२०
मि० ली० (चिकित्सादर्श-राजेश्वरदत्त शास्त्री) ।

२. पंचकर्मोपचार

(१) सामान्य शोधन स्वरूप—त्रयन कर्म करें ।

(२) नस्यम् (शिरोदिरेचन)—च० सि० अ०
२-२२ में नस्य के योग्य व्याधियों की तालिका में
मन्यास्तम्भ का उल्लेख प्राप्त होता है । यदुक्तं—

विशेषस्तु शिरोदंत मन्यास्तम्भ ।

(१) मासादि नस्य—माष, कपिकच्छु बीज,
रास्ता, बला, एरण्डमूल, रोहिणतृप और अश्वगन्धा
इनके क्वाथ में हींग और सैधव तमक मिलाकर
'सुखोष्ण नस्य देवे' । मन्यास्तम्भ में अगर आवश्यक
हो तो दिन में दो बार नस्य देना शास्त्र सम्मत है ।

"मन्यास्तम्भे स्वरभ्रंशे सायं प्रातदिने ।"

अ० ह० सू० २०-१६ ।

(२) अणुतैल नस्य—२ से ४ बूंद दिन में दो
बार ।

(३) महामायूर घृत—(शा० सं० म० ख० ६-
७४-शिरोरोगादी) ।

३. बाह्य शमन उपचार

स्वेदनम्—(रूक्ष स्वेद) ।

(१) वाष्प स्वेद—निर्गुण्डी पत्र युक्त ।

(२) परिषेक स्वेद—दशमूल क्वाथ अथवा
पंचमूल क्वाथ के द्वारा ।

(३) बालुका [पिण्ड] स्वेद—गरम बालुका
की पीट्टली से जकड़ाहट वाले गात्र पर स्वेद करें ।
उम गात्र के नीचे थैली जैसी रख दें जिससे गात्र को
आराम मिले और चिरकाल तक स्वेदन हो ।

(४) तैल अथवा घी गर्दन पर लगा कर उस पर
आक के पत्तों को अथवा एरण्ड के पत्तों को रख कर
उसके ऊपर से बार-बार बालुकामय पीट्टली आदि से
स्वेद करें ।

(भा० प्र० वात व्याधि विकार २४-७५)

स्तम्भता कम हो जाने पर "कुक्कुट तैल", महा-
विषगन्ध तैल सैधवादि तैल का अभ्यंग करना चाहिये ।
स्वेदनार्थ सात्वण उपनाह (मुरसादि गणोक्त द्रव्य +
वातघ्न गण की औषधियों का कल्क + अनूपमांस +
मत्स्य + अम्लकांजी + चार स्नेह + सैधव इनको विधि-
वत् बांधना चाहिए) मुश्रुत जे चि० अ० ४-७४ में
कहा है ।

साध्यासाध्यत्व—यह व्याधि सुखसाध्य मानी
गयी है ।

पाश्चात्य वैद्यक शास्त्र में आभ्यंतर चिकित्सा के
रूप में वेदनाशामक (Analgetics) तथा मांसपेशी-
शैथिल्यकर (Muscle relaxant) यौगिकों का प्रयोग
करते हैं । तथा स्थानीय चिकित्सा के रूप में (Rela-
xyl) या Medicreme ointment जैसे (Muscle
relaxant) मलहर योगों का प्रयोग करते हैं । तथा
इन्फारेड लाईट द्वारा स्थानीय रूप स्वेद देते हैं ।

पथ्यापथ्य

अपथ्य—(१) संक्षेपतः "क्रिया निदान परिवर्जन-
तम्" के अनुसार निदान संग्रह में कहे गये सभी कारण
या हेतु पथ्य करें ।

(२) वात कफ प्रकोप कर बाहार-विहार आदि ।

पथ्य—(१) स्तम्भ कम होने के बाद ग्रीवा चलन-
का व्यायाम करना चाहिए ।

मूत्रकृच्छ्र

वैद्य छगनलाल समदश्री, आयुर्वेदरत्न, स्त्रीरोग, बालरोग, दन्तरोग विशेषज्ञ
रायपुर (झालावाड़) राज०

मूत्र क्या है ?

"आहारस्य रसः सारः सारहीनो मलद्रवः ।
सिराभिस्तज्जलं तथैव स्त्री मूत्रत्वयैवारनुयात ।"
आचार्य चरक के अनुसार मूत्र अन्न का किट्ट है ।
चतुर्विध आहार के पाचन स्वरूप प्रसाद एवं किट्ट
भागों की उत्पत्ति होनी है । प्रसाद भाग या आहार
रस घातुओं का पोषण करता है तथा किट्ट भाग स्वेद,
मूत्र, पुरीष, वात, पित्त, कफ आदि मलों का पोषण
करता है । आहार के किट्ट भाग से इन मलों की
साम्यावस्था आजीवन शरीर में बनी रहती है तथा
पोषण होता रहता है । पक्व आहार का तार भाग
और सारहीन भाग मल द्रव कहलाता है । इसका
जलीय अंश पक्ववाशय में जाने वाली मूत्रवह नाड़ियों
द्वारा मूत्र रूप में वस्ति (मूत्राशय Urinary Bladder)
में उसी प्रकार संचित होता रहता है, जिस
प्रकार नदियों द्वारा नगर की जलापूर्ति होती है ।
वस्ति से संचित मूत्र समय समय पर मूत्र प्रतोक या
मूत्र पथ (Urethra) द्वारा शरीर से बाहर निकलता
रहता है ।

रोग परिचय —

"मूत्रकृच्छ्रः स यः कृच्छ्रान्मूत्रयत् वस्तिगोधृष्टम्"
मूत्र निर्माण एवं उत्सर्जन की उपरोक्त मत्त
प्रक्रिया में विभिन्न कारणों से व्यवधान उत्पन्न होकर
'मूत्रस्य कृच्छ्रेण मर्ता दुःखेन प्रवृत्तिः' मूत्र की कष्ट-
प्रद प्रवृत्ति होती है, तब उसे मूत्रकृच्छ्र (painful

micturition or dysurca) संज्ञक रोग कहा
गया है ।

मूत्रकृच्छ्र मूत्रवह स्त्रोतस की सर्वाधिक पायी जाने
वाली व्याधि है । यह पुरुषों की अपेक्षा स्त्रियों में
अधिक पायी जाती है । मूत्र रोगों का वर्णन आयुर्वेद
के सभी ग्रन्थों में आया है । आचार्य चरक ने मूत्रकृच्छ्र
का वर्णन त्रिमर्षीय चिकित्सा में वस्ति चिकित्सा के
अन्तर्गत एवं आचार्य सुश्रुत ने अशमरी प्रकरण में
किया है । लघुग्रन्थों में मूत्रकृच्छ्र का वर्णन मूत्र-
रोगों में सबसे पहले किया गया है । वेदों में भी मूत्र-
कृच्छ्र का वर्णन मिलता है ।

मूत्रकृच्छ्र के कारण

व्यायामतीक्ष्णोपघ र्द्धा मेघ प्रमङ्ग

नित्य द्रुत पृष्ठयानान् ।

वानूप मांसाद्ययनाद जीर्णांतद्यु

मूत्र कृच्छ्राणि नृणा ॥

१. मूत्राशय पर घुरा प्रभाव उत्पन्न वाले अनु-
चित एवं अधिक व्यायाम, योग आसन, पश्चिम
करने से ।

२. तीक्ष्ण औषधियों का अधिक एवं अस्मिक
सेवन करने से ।

३. मद्य, तीक्ष्ण एवं कच्चे दूध अन्न आदि का
सेवन करने से ।

४. अत्यधिक मात्रा में मद्यसेवन करने परा विरह
मद्य का सेवन करने से ।

५. प्रतिदिन अनुचित प्रकार से संयुक्त करने एवं वीर्य के वेग को रोक कर रखने से ।

६. तेज चलने वाले घोड़े, ऊट, साईकिल, मोटर वायकिल आदि वाहनों की नित्य सवारी करने से ।

७. जलचर जीवों का मांस अधिक मात्रा में सेवन करने से ।

८. भोजन पर पुनः भोजन करने से ।

९. अजीर्ण आदि रोगों के होने से ।

१०. अधिक एवं अनुचित प्रकार से नृत्य करने मल के वेग को रोकने से ।

११. मूत्राशयगत अश्मरी, अर्बुद, तीव्र या जीर्ण मूत्राशय कला शोथ (Acute or chronic cystitis) फिरङ्गा खञ्जता (Tabes dorsalis) योवा-पर्समार (Hysteria) प्राङ्गोदोष के समवर्त की विकृति से उत्पन्न मूत्र की पराम्लता (Hyperacidity of urine) तथा मूत्रकृमियो (Thread worms) का उपसर्ग होने से ।

१२. मूत्रप्रणालीगत मूत्रप्रसेक शोथ (Urethritis) ओपसर्गकमह (Gonorrhoea), शिश्नगत मूत्रमार्ग में उपसर्कोच (Urethral stricture) इत्यादि कारणों से मूत्रमार्ग का अवरोध होने से ।

१३. पौरुष ग्रन्थि (prostate) की वृद्धि, अर्श, अश्मरी, वीर्य विकार जैसे रोग होने से ।

१४. वृक्क प्रदेश में किसी भी आकस्मिक आघात के लगने से ।

१५. मूत्रवह सस्थान में विभिन्न जीवाणु के उपसर्ग होने से मूत्रकृच्छ्र रोग की उत्पत्ति होती है ।

मूत्रकृच्छ्र—सम्प्राप्ति

पृथङ्मला स्वैःकुपिता निदानः

सर्वेऽथवा कोषमुपेत्य वस्ती ।

मूत्रस्य मार्गं परिपीडयन्ति

यदा तथा मूत्रयतीह कृच्छ्रात् ॥

उपरोक्त वर्णित मूत्रकृच्छ्र के कारणों से मूत्र के सङ्कुचक तत्वों का वैषम्य या विकृति होती है । मूत्रनिर्माण, धारण, संग्रह एवं संवहन मूत्रवत स्रोतस का कार्य है । इस कार्य में व्यवधान उत्पन्न करने वाली

दोष गुण समान आहार-विहार के सेवन से अपने अपने कारणों से प्रकुपित वातादि दोष पृथक्-पृथक् या एक साथ मिल कर विजातीय तत्वों (Foreign matters) में परिणत होकर जब वस्ति में पहुँच कर मूत्रमार्ग में संकोच, दबाव या क्षीभ, अवरोध, प्रदाह, शोथ, क्षत आदि उत्पन्न करते हैं तब मूत्र त्याग करते समय रोगी को कष्ट होने लगता है, जिसे मूत्रकृच्छ्र कहते हैं । इस व्याधि में संक्षेप में (१) दोष-वात, पित्त, एवं कफ, दूषित होकर, (२) दूष्य-मूत्र को (३) स्रोत-मूत्र-वहस्रोतस मूत्र में दूषित कर शर्करा, वीर्य, अश्मरी, रक्त आदि के साथ कष्टमय मूत्र त्याग करने का कारण बनते हैं ।

मूत्रकृच्छ्र के भेद

मूत्रकृच्छ्र में मूत्रत्याग में अवरोध कम किन्तु पीड़ा या दाह आदि कष्ट बाधक हात है । आचार्य सुश्रुत ने शर्कराज मूत्रकृच्छ्र का वर्णन पृथक् से किया है । परन्तु उसका अन्तभाव आग लिखे अश्मरीजन्य मूत्रकृच्छ्र में ही हा जाता है । इस प्रकार यह दाह भेदानुसार वात प्रकार का हाता है । यथा—

(१) वातज मूत्रकृच्छ्र

तान्नातिरुग्बद्धक्षणवास्तमहं

स्वल्पं मुहुर्मूत्रयतीह वातात् ।

वातिक मूत्रकृच्छ्र में वक्षण, वस्ति तथा मूत्रोन्मथ में भयकर पीड़ा होता है और बार-बार थोड़ा-थोड़ा मूत्र आता है । वातिक मूत्रकृच्छ्र में मूत्रविसर्जन की इच्छा मूत्रत्याग के पश्चात् भी बनी रहती है । मूत्र का रंग अलसी तैल के सदृश भासित होता है । इस रोग में पीड़ा की ही विशेषता रहती है, अतः इसे वातिक मूत्रकृच्छ्र (Nervous dysurea) कहते हैं ।

(२) पित्तज मूत्रकृच्छ्र

पीतं सरक्तं सरजं सदाहं

कृच्छ्रं मुहुर्मूत्रयतीह पितात् ।

पैतिक मूत्रकृच्छ्र में मूत्र पीला तथा कभी-कभी रक्तयुक्त होता है । मूत्रत्याग में पीड़ा तथा दाह का अनुभव होता है । यह प्रायः शोधात्मक अवस्थाओं (Inflammatory conditions), ओपसर्गिक वेद

मूत्रकृच्छ्र का अर्थ होता है—मूत्र त्याग में कठिनाई होना, चाहे वह मूत्र निर्माण में ही अथवा मूत्र उत्सर्जन में। पार्श्वचात्य चिकित्सा शास्त्री इसे पैनकुल मिवयुरेजन् या भाग्यसूरिया (Painful micturition or dysuria) कहते हैं। यह व्याधि विभिन्न प्रकार की तथा अत्यधिक कष्टप्रद होती है। विविध कारणों से जब मूत्र निर्माण, धारण, संग्रह और सवहन मूत्रवह धातु के विभिन्न भागों में व्यवधान उत्पन्न होता है तो प्रकृषित वातादि दोष पृथक्-या एक साथ मानकर विजातीय द्रव्यों में परिवर्तित होकर मूत्र-पथ में संकोच, दबाव, धोम, अवरोध, प्रदाह, शोथ, छव आदि में से याद एक या दो उत्पन्न करते हैं तो मूत्र विसर्जन में रुग्ण को कष्ट होता है।

सम्प्राप्त घटक—दोषः वात, पित्त, और कफ; दूष्यः मूत्रवह, खाठ. मूत्र धातु मूत्र में दूषित हो; शर्करा, वीर्य, अश्रु, रक्त आदि के साथ कष्टप्रद मूत्र त्याग का प्रमुख कारण होते हैं।

भेद—वातज, पित्तज, कफज, सघ्नपातज, अत्याभिघातज, अकृद् विघातज, अश्रुजीव्य, गुच्छज इस प्रकार कुल आठ प्रकार हैं। आचार्य सुश्रुत का शर्कराजन्म, मूत्रकृच्छ्र का उपयुक्त अश्रुजीव्य मूत्र में अन्तर्भाव हो जाता है। इन्होंने गुच्छज के स्थान पर अकृदज तथा अत्याभिघात के स्थान पर रक्तज मूत्र का उल्लेख किया है।

चिकित्सा—आठों प्रकार के मूत्रकृच्छ्र प्रथम, रतेहन, स्वदन, विरचन आदि पथकों में से उपयुक्त चुनकर उपयोग में लायें। पश्चात् दोष एवं लक्षण के अनुसार तृणपत्रमूत्र कषाय, हृगतमवादि कषाय, गोक्षुर चूर्ण, श्वेत पपटी, मूत्रकृच्छ्रान्तक रसायन, रीतण्यादि गुटिका, चन्द्रकला रस, अमृतादि कषाय, गोक्षुरादि कषाय, त्रिकण्टक घृत, पुद्ग शिलाजीत, वरुणादि कषाय, कुशावतह, गतायवादि घृत का स्थान तथा महा चारामण तैल का अन्वग, शीतल के पत्ता का फल्क कल्मी और मिता लप क्षामप्रद है।

अनेक अनुसन्धान, एवं प्रत्यक्ष परीक्षाओं के बाद प्रत्यक्ष वेर मसम, हृज्जत भस्म, दवदार एवं पुनर्नया भस्म प्रत्येक १००-१०० मि० ग्रा० को कच्चे नारियल के जल और पुनवा से काढ़े से समभाग से सेवन कराना प्रायः समस्त प्रकार के मूत्रकृच्छ्र में लाभप्रद पाया गया है।

रायपुर छात्तावाह (राजस्थान) के शरी रोग, बाल रोग एवं अन्य रोग उपशमन या शूल छगनखाल समदर्शी महोदय आयुर्वेद रत्न एवं जागुविद्या भूषण से दिभूषित तथा अथन अधवयनाय न तज्जलोन सरलचित्त किन्तु विद्याल हृदयो एवं परिश्रमी ही नहीं प्राप्तिन एवं असाधीन आचरता विद्याल के अनुभवों सचक है। प्रस्तुत 'मूत्रकृच्छ्र-निवर्धन' शोधक जापना मध्य उपवीयो, अनुभवपूर्वक, सामोवाग तथा सूत्रीय भाषा में लिखने के गुणों से युक्त है। आता है पाठक इस उपयोगी मध्य में लाभ उठावें।

—डा० महेश्वर प्रसाद।

तथा सूत्रात्मकता पर मूत्रप्रदेश के तीव्र जोर (Acute cystitis or acute urethritis) में होता है।

(३) कफज मूत्रकृच्छ्र

वर्णोः मज्जिगुण्य दुग्धरजोवी
 मूत्रं सविर्तं बहूद्वयम्-३।
 कफज मूत्रकृच्छ्र में दुग्धरजो मया सुर्वेन्द्रिय दोषों
 माने एवं शीतपुन हो पावे है। मूत्र दुग्ध विधायन
 (जिनदुग्ध) होता है। मूत्र दोषा-दोषा दर्द के साथ

चिकित्त होता है। अथवा मूत्रकृच्छ्र में अथवा अथवा
 होती है। सुवादन कफा जोर (Sub acute cystitis)
 तथा अनुशिव विद्यमान मूत्रप्रदेश तीव्र (Sub
 acute urethritis) में मया दर्दो प्रवाह के लक्षण
 चिह्नो है।

(४) मज्जिगुण्य मूत्रकृच्छ्र
 मज्जिगुण्य मज्जिगुण्य मज्जिगुण्य मज्जिगुण्य
 मज्जिगुण्य मज्जिगुण्य मज्जिगुण्य मज्जिगुण्य

व्या नहीं लें, इन्हें निम्नांकित द्वारा भली प्रकार देख कर उपयोग में लाया जा सकता है—

मूत्रकृच्छ्र के भेद

वातज—अभ्यंग, स्नेहन, स्वेदन, उपनाह, उष्ण-प्रलेप, उदरावस्ति, (कैथोटैर) का प्रयोग करें। अमृता-साधित शुंठी मिश्रित गौ दुग्ध का प्रयोग करें।

पित्तज—शीतल जल परिपेक, शीत जल अवगा-हन, शीतल पेय सेवन, नारियल का पानी पीने में प्रयोग करें। तृणपंचमूल साधित शीतल दुग्ध देना लाभप्रद है। मधुर युक्त आमलकी स्वरस लेवें।

कफज—स्वेदन, उष्ण सेंक, वमन कर्म, निरूह वस्ति का प्रयोग करें। छोटी इलायची ५-७ नग गो मूत्र या कदली स्वरस से देवें।

सन्निपातज—वात पित्त, एवं कफ में से जिस दोष की अधिकता हो उसके अनुसार वात पित्तादि मूत्रकृच्छ्र की चिकित्सा करें।

शल्धाभिघातज—उपनाह, सुशोष्ण सेंक करें। गोदुग्ध में मिश्री एवं गोघृत डालकर स्नेहनार्थ पिलावें।

शकृद्विघातज—अभ्यंग, स्वेदन-विरेचन एवं वस्ति कर्म का प्रयोग करें। तृणपंचमूल सिद्ध दुग्ध सिद्धा सहित पिलाना चाहिये।

अश्मरीज—उत्तर वस्ति का प्रयोग करें। इस रोग में भी तृणपंचमूल से सिद्ध किया मिश्री युक्त गोदुग्ध देना लाभदायक है वीरतर्वादिगण साधित घृत दुग्ध हितकारी है।

शुक्रार्ज—आंशुदापन, अनुवासन, एवं उदर वस्ति का प्रयोग करें। उष्ण गोदुग्ध, पान करावें।

पथ्य—पुरातन रक्त गालि, यव, मुद्ग, गो दुग्ध, गोघृत, गोदधि, गोअरु, द्राक्षा, खजूर, नारियल, आमलकी, अनार, नोचन्नी, अनुदात, पपीता, परवल चोलाई, ककड़ी, लौकी, मूली के पत्तें, अभ्यंग, शीत-परिपेक अवगाहन, लेप, स्वेदन, वस्ति, उत्तर वस्ति।

अपथ्य—मांस, तिल, सर्पप, चणक, गो दुग्ध के जसावा अन्य दुग्ध, छंदारा, कपित्थ, जाम, केना, विवर, यस्तांरु, करेला, आम्र, व सौंठक, नपीन मुद्ग, हीन

अदरक, म्बुल, मत्स्य मांस, लवण, मय, श्रम, मैयून, हाथी, व उंट की सवारी, वेगावरोध, घूप, तेज हवा।

२. दोषानुसार चिकित्सा

(क) वातज मूत्रकृच्छ्र—[१] गिलोय, पुनर्नवा, एवं पापाण भेद को समान भाग में लेकर सम्मिश्रित २० ग्राम का क्वाथ कर प्रातः सायं सेवन करावें।

[२] महानारायण तैल का अभ्यंग करावें।

[३] लघु पंचमूल द्रव्यों के क्वाथ से सिद्ध मांसरस सेवन करावें।

[४] पुनर्नवा, एरण्डमूल, अपमरी, पकंठी की छाल, वरियारा मूल, पाटला, गम्मारो, अग्निमन्थ, श्योनाक, छोटी कटेरी; बड़ी कटेरी, गोलरु, घानपर्णी, पृथिनपर्णी, कुलत्थ एवं बेर का चतुर्थाण क्वाथ बनाकर सेंधानामक एवं सूअर और भालू की चर्बी की वसा एवं गो घृत में स्नेहपाक कर प्रयोग करें।

[५] मूत्रकृच्छ्रान्तरस ५०० मिलिग्राम + १मात्रा प्रातः सायं मधु के साथ चटाकर ऊपर से जयामार्ग की जड़ ६ ग्राम की तक्र के साथ पीसकर कलक बना पिलावें।

[६] अमृतादि क्वाथ ५० ग्राम की मात्रा में प्रातः ८ बजे दें।

[७] गोक्षुरादि नूण १-१ ग्राम भोजनोपरान्त ब्रल से दें।

[८] श्वेतपपंठी २ ग्राम + १ मात्रा बीनी के द्रव्यंत के साथ दिन में ४ बजे और राति में सोते समय देवें।

(ख) पित्तज मूत्रकृच्छ्र—१. यीरे के बीज के भग्ज का श्वेत बनाकर पिलावें।

२. नारियल का जल पिलावें।

३. दूध में घृत डालकर तथा शर्करा जिलाकर पिलावें।

४. अंगूर का रस, गन्ने का रस एवं विदारीकर शर्करा पित्तनामक द्रव्यों का प्रयोग करावें।

५. तृणपंचमूल क्वाथ (तृण, कौम, सरपंध, दम, और ईंध के मूल का समभाग क्वाथ) मात्रा में ५० मि. लि. सादा गोदुग्ध १०० मि. लि. और मिश्री १० ग्राम को तिलाकर पिलावें।

६. विदारो कन्द, गोक्षरु, मुलेठी और नागकेणर को सम भाग लेकर क्वाथ बनाकर मधु एवं रससिद्धर मिलाकर सेवन करावें ।

७. चन्द्रकला रस ५०० मिलिग्राम + १ मात्रा प्रातः सायं आंजला स्वरस के साथ देवें ।

८. हरीतक्यादि क्वाथ ५० ग्राम की मात्रा में प्रातः ८ बजे देवें ।

९. गोक्षुरादि चूर्ण १-१ ग्राम भोजनोपरान्त जल से देवें ।

१०. श्वेतपर्पटी ६ ग्राम + १ मात्रा चीनी के शर्बत में ४ बजे तथा रात्रि को सोते समय देवें ।

(ग) कफज मूत्रकृच्छ्र—१. गोघृत, १ चम्मच, फेले के काण्ड का स्वरस, १ चम्मच तथा छोटी इलायची का सूक्ष्म चूर्ण, १२५ मि० लि० ग्राम की मात्रा में दिन में ३ बार देवें ।

२. श्व से निमित्त यवागू का सेवन करावें ।

३. तक्र का मेवन करावें ।

४. मूत्रकृच्छ्रान्तक रस ५०० मिलिग्राम × १ मात्रा अपामार्ग को तक्र में पीस कर छान लें तथा प्रातःसायं सेवन करावें ।

५. व्योपादि चूर्ण ७ ग्राम + १ मात्रा जल के साथ प्रातः ८ बजे देवें ।

६. श्वेतपर्पटी २ ग्राम + १ मात्रा, १ ग्राम चीनी के साथ फांक कर एक घूट गरम जल के साथ ४ बजे दोपहर तथा रात्रि को सोते समय दे ।

(घ) सन्निपातज मूत्रकृच्छ्र—उमाग्निदोषजन्य में प्रथमतः वायु की फिर पित्त की उत्पश्चात् कफ की चिकित्सा करनी चाहिये । किन्तु वैषम्य में कफ उत्पन्न होने पर वमन, पित्त उत्पन्न होने पर पहिले विरेचन और वात उत्पन्न होने पर पहिले वस्तिकर्म करना चाहिये ।

२. लघुकंटकारी फन, श्वेतजीरक, शुद्धगन्धक, कुमारीरस से फूका हुआ कलमी शोरा सनात भाग में लेकर सबका कपडछत्र चूर्ण बनाकर गेदे के पत्ती के रस में मात बार घोट कर झडवेरी प्रमाण गुटिका बनावें । दिन में ३ बार २ से ४ गोली तरु देवें । इस रोग का नाम रीगण्यादि गुटिका है ।

३. बृहती, पृष्णिपर्णी, पाठा, यण्ठीमधु, इन्द्रयव का समभाग क्वाथ बनाकर प्रयोग करें ।

४. सत्यानाशी का रस २५ ग्राम लेकर इसे लोहे की कढ़ाही में डालकर अग्नि पर रखें । इसमें कलमी शोरा २५ ग्राम डालकर शोरा मात्र रहने के बाद नीचे उतार कर शीतल होने दें । यह पका हुआ कलमी शोरा २ ग्राम मिश्री १० ग्राम तथा नींबू का रस ५ ग्राम तीनों को ४० ग्राम पानी मिलाकर पीवें । कम से कम एक सप्ताह प्रयोग करें ।

(ङ) शल्यभिघातज मूत्रकृच्छ्र—१. गोदुग्ध में मिश्री एवं गोघृत डालकर सेवन करावें ।

२. भांवाला और डक्षुरस को समान मात्रा में घोड़ा शहद मिलाकर पिलावें ।

३. सद्योत्रण चिकित्सा का प्रयोग करें ।

४. पित्तज मूत्रकृच्छ्र में मिली औषधियों का प्रयोग करें ।

(च) शकृद्विघातज मूत्रकृच्छ्र—(१) गोक्षरु का क्वाथ ५० ग्राम में ५ ग्राम जवाखार मिलाकर पिलावें ।

(२) उष्ण गोदुग्ध में गोघृत डालकर सेवन करावें

(३) ईख स्वरस में मधु डालकर पिलावें ।

(छ) अश्मरीजन्य मूत्रकृच्छ्र—(१) गोक्षरु, अमलतास, दाभ, जवासा, पापाण भेद तथा हरड़ का स्वाथ ५० मि० लि० में मधु २५ ग्राम मिलाकर सेवन करावें ।

(२) छोटी कटेरी का स्वरस १०० मि० लि०, यवक्षार ५ ग्राम, मधु १० ग्राम को मिलाकर प्रातः सायं सेवन करावें ।

(३) तिलनाल क्षार ५०० मिलिग्राम, श्वेतपुनर्वा क्षार ५०० मि० ग्रा० वरुण की छाल का क्वाथ ५० मिलि० लि० में मिलाकर दिन में दो बार सेवन करावें ।

(४) वरुण की छाल, गोक्षरु, सोंठ, मूसली, कुल्थी प्रत्येक १०-१० ग्राम, तृणपंचमूल ५० ग्राम का चूर्ण कर १६ गुने जल में क्वाथ करें । यह क्वाथ ४० ग्राम, यवक्षार ५ ग्राम, शक्कर १० ग्राम मिलाकर प्रातःकाल पिलावें ।

(५) हजफल जहूर भस्म ५०० मिलिग्राम, यवक्षार ५०० मि०ग्रा० को मिलाकर कच्चे नारियल के जन के साथ सेवन करावें ।

(५) गोदाना ककंटी मूल (कचरिया की ताजी जड़) २५ ग्राम एक दिन पुराने जन के साथ पीम कर पनावें ।

(७) गोखरू का मूल, तालमघाना का मूल, एरण्ड-मूल, छोटी कटेरी का मूल, बृहतीमूल इनके चूर्ण को १० ग्राम की मात्रा में दूध लववा दही के साथ उप-योग करावें ।

(८) पाषाणवज्र रस १२५ मि० ग्राम + प्रवाल-भस्म २५० मि० ग्रा० + हजरतजहूर भस्म ५०० मि० ग्राम मिलाकर १ मात्रा मधु के साथ चटाकर ऊपर से बरुणादि व्रण रितारें ।

(९) श्वेत पपंटी १ ग्राम + यवक्षार २५० मिली ग्राम मिलाकर १ मात्रा जीतल जन या गोधुरादि क्वाथ से प्रातः १० बजे तथा सायं ४ बजे दें ।

(१०) त्रिकण्डकाश घृत १० ग्राम १ मात्रा मिथी तथा गोदूध के साथ रात्रि को सोने समय दें ।

(ज) शुक्रज मूत्रकुच्छ-भस्मण मौवनमती नारी से सम्भोग करावें ।

(२) मृतस्त्री, जतापरी के बीज एवं लष्टयर्ग का चूर्ण २५ ग्राम की मात्रा में उष्ण दूध में सेवन करावें ।

(३) शुद्ध मिनाजीत ५०० मिलीग्राम को २० ग्राम जहूर में मिलाकर दिन में ३ बार सेवन करावें ।

(४) शुद्ध मिनाजीत ५०० मि० ग्रा०, गोघृत १५ ग्राम तथा मधु १० ग्राम मिलाकर प्रातः मध्याह्न एवं सायं सेवन करावें ।

(=) गोघृत छोटा, सन सर्द, चरन चूरा, छोटी इलायची ३-३ ग्राम को जीतल जन से पीमकर २० ग्राम मिथी से मिनाजर या कच्चे दूध के साथ दें ।

(९) सुवक्र-कृष्णक रस १२५ मि०ग्रा०, चक्रभस्म ११५ मि०ग्रा०, नील वस्त्र १०५ मि०ग्रा० की १ १ मात्रा विदानीजन चूर्ण १ ग्राम + जीतल तीनी चूर्ण १ ग्राम, गोघृत चूर्ण १ ग्राम तथा मधु मिनाजर प्रातः-सायं दें ।

(१०) बरुणादि क्वाथ (बधनहाय, योग्य, कुलथी समभाम) ५० ग्राम की मात्रा में प्रातः १० बजे दें ।

(११) गोधुरादि अरविष्ट १ ग्राम - १ मात्रा प्रातः ८ बजे तथा सायं ४ बजे जन या दूध के साथ दें ।

(१२) यदि पृथक्त्व सुवक्रणु ही से निम्न चिकित्सा करें ।

(७) मिलीजीत ५०० मि० ग्रा० + १ मात्रा दण्ड में छील कर प्रातः ८ बजे तथा सायं ८ बजे दें ।

(८) गोधुरादि सुमधु २ गोली + १ मात्रा सुवक्र दोपहर तथा सायं दो दें ।

(९) दाम्पती चूर्ण १ ग्राम - १ मात्रा मोहनो परात जन के साथ दें ।

(९) कुसावनेर ३ ग्राम - १ मात्रा रात्रि को सोने समय दूध में पितारें ।

मूलकुच्छृता नाशक प्रयोग नोंद

(१) सुवक्र १० ग्राम, चक्रभस्म, चक्राभा, पुन-नंजः तथा अमरकाम का दूध ५०० ग्राम सुवक्रो यव-दूध का पाका विधी जन से चक्राभा ००५ मिट कर विद्यासे से सुवक्रणु में साथ होना है ।

(५) आंवला स्वरस २० ग्राम में समभाग मिश्री मिलाकर दिन में २ बार पिलाने से अथवा आंवला में थोड़ा शहद मिलाकर पिलाने से अथवा आंवला स्वरस ५० ग्राम में इलायची चूर्ण मिलाकर पिलाने से कम मूत्र होता, बूंद-बूंद उत्तरना तथा मूत्रदाह आदि विकार दूर होते हैं।

(६) आंवले के चूर्ण को जल के साथ घोट कर पीने तथा उसी जल की पिचकारी देने से सुजाकजन्य मूत्रकृच्छ्र में लाभ होता है। व्रणों का रोपण होकर पुय तथा रुधिर बाना बन्द हो जाता है।

(७) इलायची, पापाणभेद तथा पीपल के चूर्ण को चावलों के पानी के साथ थोड़ा शिलाजीत मिलाकर पिलाने से लाभ होता है।

(८) इलायची के बीज ३० ग्राम के साथ वण्ड लीचन समभाग मिलाकर कपड़छान चूर्ण कर चन्दन के तैल में खरल कर १४ गोलियां बनावें। प्रातः-सायं १-१ गोली ५० ग्राम जल के साथ सेवन करावें।

(९) इसबगोल की मूसी ८ ग्राम लेकर ४०० ग्राम जल में मिला ढांक कर १० मिनट तक आग पर रखें फिर उसे छान कर निचोड़कर इस जल को लगभग ५० ग्राम की मात्रा में ३-४ बार पिलाने से लाभ होता है।

(१०) ककड़ी का रस २० ग्राम में जीरा चूर्ण ४ ग्राम तथा थोड़ा नींबू का रस, मिश्री या शक्कर मिलाकर पिलाने से रोग अच्छा हो जाता है।

(११) ककड़ी के बीजों के साथ गोखरू, पापाण-भेद, इलायची, केशर तथा सेंधव लवण समभाग पीसकर महीन चूर्ण बनावें। इसे ४ से ६ ग्राम की मात्रा में चावल के घोंचन के साथ सेवन करावें।

(१२) कुष्माण्ड के २० ग्राम रस को २५० मि० ग्रा० यवक्षार तथा ६ ग्राम शक्कर या गुड़ के साथ सेवन कराने से मूत्रकृच्छ्र दूर होता है।

(१३) खस के साथ ईख की जड़, कुश की जड़ तथा रक्तचन्दन मिला क्वाथ या फाण्ड बनाकर पिलाने से लाभ होता है।

(१४) गोरखमुण्डी के फल का चूर्ण २० ग्राम तथा गोखरू छोटा, कलमी शोरा, छोटी इलायची के दाने,

पापाण भेद १०-१० ग्राम तथा मिश्री ५० ग्राम सबको एकत्र खरल कर चावल के साथ सेवन कराने से मूत्र-कृच्छ्र तथा मूत्र के साथ होने वाले रक्तस्राव में लाभ होता है।

(१५) पलास के फूल तथा श्वेत जीरा ३०-३० ग्राम, चने की दाल २० ग्राम लेकर १ किलो पानी के साथ मिट्टी के पात्र में लगभग ८ पहर तक भिंगोकर प्रातः इसमें से १००-१०० ग्राम जल छानकर पीने से लाभ होता है।

(१६) दारुहल्दी के चूर्ण के साथ ककड़ी के बीज तथा मुलहठी का चूर्ण ३ ग्राम की मात्रा में चावल के घोंचन के साथ या आंवलों के रस के साथ थोड़ा शहद मिलाकर सेवन करने से लाभ होता है।

(१७) घनियां ६ ग्राम घोट-छानकर उसमें मिश्री तथा बकरी का दूध मिलाकर पिलाने से आराम होता है।

(१८) घमासा, पापाण भेद, हरड़ कटेरी छोटी, मुलहठी तथा घनियां, इनके समभाग क्वाथ में मिश्री मिलाकर सेवन कराने से अतिशीघ्र लाभ होता है।

(१९) यवक्षार १११-१११ ग्राम की २ पुड़िया तथा १००-१०० ग्राम कच्चे दूध के दो गिलास अपने पास रख कर प्रथम आधा नींबू दूध में निचोड़कर और यवक्षार की एक पुड़िया मुख में डाल तत्काल पीवें फिर दुसरी पुड़िया मुख में डालकर शेष आधे नींबू को दूध में निचोड़कर पीवें इस प्रकार ३ दिन प्रयोग करने से मूत्रकृच्छ्र में लाभ होता है।

(२०) शतावरीमूल, गोखरूमूल तथा आंवला तीनों का स्वरस मिला कर १०-१० ग्राम २-२ घण्टे पर दिन में २-३ बार लेने से लाभ होता है।

(२१) सत्यानाशी का रस २५ ग्राम लेकर और कलमी शोरा मिला इसे लोहे की कड़ाई में डालकर अग्नि पर रखें। इसमें कलमी शोरा मात्र रह जाय, तब नीचे उतार कर शीतल होने दें। अब यह पका हुआ कलमीशोरा २ ग्राम, मिश्री १० ग्राम तथा नींबू का रस ५ ग्राम तीनों को ४० ग्राम पानी में मिला पीने से कैसा भी मूत्रकृच्छ्र हो, लाभ करता है।

(२२) यदि मूत्र मार्ग में शोध हो तो हरमल का फाण्ट या चूर्ण २-३ ग्राम २-२ घण्टे पर २ या ३ बार शहद के साथ देने से लाभ होता है।

(२३) शुद्ध बांबलाखार गन्धक ४ ग्राम, यवखार ४ ग्राम तथा मिश्री १० ग्राम मिला २५० ग्राम के साथ सेवन करने से बसाध्य मूत्रकृच्छ्र भी नष्ट होता है।

(२४) पुराने घृत में केशर को पीछकर पिलाने से शर्करा जन्य मूत्रकृच्छ्र में लाभ होता है।

(२५) बबूल की कोंपल १० ग्राम का रस निकाल कर पिलाने से लाभ होता है।

(२६) बरगद का दूध वताशे में भरकर ३ दिन तक प्रातःकाल सेवन करने से मूत्रकृच्छ्र में लाभ होता है।

अनुभूत एवं परीक्षित प्रयोग—[१] मकई के रेशे १० ग्राम को ३२० ग्राम जल में चतुर्थांश बवाय करे। फिर इसे छान लें और ३ भाग करके २-२ घण्टे पर १-१ भाग देने से रुका हुआ मूत्र साफ हो जाता है और मूत्रकृच्छ्रजन्य पीड़ा दूर हो जाती है।

—र. त. सा. द्वि. भाग से।

[२] अमलतास का काला मरु ६ ग्राम, फिटकरी (विना भुनी) २० ग्राम की आधा किलो, गाय का दुग्ध और ५ किलो में मिलाकर खूब फेंट लें। तदनन्तर जितना रोगी पी सके, उसे पिला दें तथा बचा हुआ एक-एक घण्टे के अन्तर से पिलाते रहें। इससे मूत्रकृच्छ्र दूर होकर मूत्राशय और मूत्रप्रणाली स्वच्छ होकर लाभ ही जाता है।

—माधवाचार्य कवले द्वारा घन्वन्तरि अनुभवार्क से।

[३] मूत्र विरेचन चूर्ण—नीतलचीनी, रेवन्द चीनी, छोटी इलायची तथा जीरा १०-१० ग्राम, कलमी शोरा २० ग्राम तथा मिश्री ४० ग्राम मिलाकर कूट कपट्टन करलें। यह चूर्ण ३ ग्राम की मात्रा में दूध-जल की तरती से साथ दिन में ३-४ बार २-२ घण्टे पर देना चाहिये। यह चूर्ण मूत्रोदति को बढ़ाता

है। इस चूर्ण को ३ दिन सेवन करने से मूत्रमार्ग साफ हो जाता है।

—र. त. सा. द्वि. भाग।

[४] सूर्यावर्तकार—२½ किलो जल जिसमें आ जाय उतनी बड़ी एक मिट्टी की हाड़ी लेकर उसके आधे भाग में हाथी दात का चूण बदाकर भर दें। फिर इस पर आधा किलो कलमा चारा रखें पश्चात् उसके ऊपर हाथी दात का चूण भरकर ढक्कन लगा कर खुले मैदान में जलती हुई अर्धाठी पर रखें। शर्नः-शर्नः हाथी दात जलने लगता जिसमें दुग्धयुक्त धूआं निकलने लगता साथ-साथ चारा फूटने लगता है जिससे जोर-जोर से आवाज हांठी है और ऐसा प्रतीत होता है कि हाड़ी फूट गयी है किन्तु हाड़ी नहीं फूटती और शोरा भी नहीं उड़ता इस तरह हाथी दात पूर्ण रूप से जल जाने पर धूआं निकलना बन्द हो जाता है फिर हांठी को चतार लेवें ऊपर से हाधा दात का भस्म को अलग करल और तले में बठे हुए शोरा को निकाल कर पीस लें। इसे १२५ मि. ग्रा. तक जल के साथ लेने पर मूत्रदाह दूर जाता है। इस चार के ताजा गोमी के पत्ते २० ग्राम स्वरस में मिलाकर पिलाने से मूत्रकृच्छ्रता दूर हो जाती है।

—र. त. सा. द्वि. भाग से।

[५] कृच्छ्रकृपाल चूर्ण—इन्द्रजी भंठ, कलमा शोरा, बहरोज का सत्व, शीतलचाना, हजरत जहूर इन पांचों को समान भाग लेकर रखत। इसमें से १२ ग्राम की मात्रा में लेकर दूध की तरती के साथ प्रातः साथ पिलावें। यह मूत्रकृच्छ्र, मूत्रापात, मूत्र जलन आदि में उपयोगी है। अनेक बार का परीक्षित है।

विशेष—(१) शोरा जो उपरोक्त प्रयोग में टाला जाता है इसके लिये शोरा लेकर उससे पांच गुने जल में छोड़ दें और गल जाने पर पानी छान लें और ठंडा होने दें। उसमें नीच जो शोरा मिलेगा, वही शोरा लें।

(२) बहरोज को ज्ञान की पत्ती, सिन्दूर, गिलोय तीनों के बवाय में उजाम्बु में पीटको छानकर पकावें। बहरोज छानकर मरुप में गिर जायगा वही पचवहार में लावे।

(८) सोराज्यादि वटी (सि० मी० म०)-१ वटी प्रातः, गोदुग्ध, पित्तज मूत्रकृच्छ्र नाशक ।

चूर्ण—

(६) व्योपादि चूर्ण (यो० र०)-३ ग्राम दिन में २-३ बार, गोमूत्र + मधु, कफज मूत्रकृच्छ्र नाशक ।

(१०) खर्जूरदि चूर्ण (यो० र०)-३ ग्राम दिन में २-३ बार, मधु, + तण्डुलोदक, शुक्रनिरोधज मूत्रकृच्छ्र में उपयोगी ।

योग—

(११) खसारक योग (सि० मी० म०)-२५० मि० ग्राम दिन में १-२ बार, शीतल चीनी + जल. सर्वमूत्रकृच्छ्र नाशक ।

(१२) एलादि योग (२० र०)-२ ग्राम दिन में १-२ बार, अतिबलामूल क्वाथ, शुक्रनिरोधज नाशक ।

(१३) हक्षुरसादि योग (यो० र०)-५ ग्राम दिन में १-२ बार, हक्षुरस, रक्तज में उपयोगी ।

(१४) कुटजादि योग (यो० र०)-१० ग्राम दिन में १-२ बार, अजादुग्ध, रक्तज में उपयोगी ।

(१५) रसादि योग (२० सा० सं०)-१ ग्राम × २ बार, शर्करा + तक्र, कफज मूत्रकृच्छ्र नाशक ।

(१६) दाडिमादि योग (यो० र०)-१० + ५ बार, शर्करा + तक्र, कफज मूत्रकृच्छ्र नाशक ।

(१७) नारिकेलादि योग (यो० र०)-१० ग्राम + ५ बार, शर्करा + तक्र, कफज मूत्रकृच्छ्र नाशक ।

गुग्गूल—

(१८) गोक्षुरादि गुग्गूल (शा० सं०)- १ से ३ गोली + ३, गोदुग्ध, वातज मूत्रकृच्छ्र नाशक ।

क्वाथ—

(१९) त्रिकण्टकादि क्वाथ (मी. र.)-४० ग्राम का क्वाथ दिन में ३-४ बार, मधु, वातज मूत्रकृच्छ्र नाशक ।

(२०) वीरवर्तादि क्वाथ (सु० नं०)-२० ग्राम का क्वाथ दिन में २-३ बार, २५० मिलीग्राम शिलाजीत से, वातज मूत्रकृच्छ्र नाशक ।

(२१) अमृतादि क्वाथ (मी० र०)-२० ग्राम का क्वाथ दिन में २-३ बार, २५० मिलीग्राम शिलाजीत से, वातज मूत्रकृच्छ्र नाशक ।

(२२) यवादि क्वाथ (यो० र०)-२० ग्राम का क्वाथ दिन में २-३ बार, २५० मिलीग्राम शिलाजीत से, वातज मूत्रकृच्छ्र नाशक ।

(२३) हरीतक्यादि क्वाथ (यो० र०)-२० ग्राम का क्वाथ दिन में २-३ बार, मधु, पित्तज मूत्रकृच्छ्र नाशक ।

(२४) शतावरीदि क्वाथ (यो. र.)-२० ग्राम का क्वाथ दिन में २-३ बार, मधु, पित्तज मूत्रकृच्छ्र नाशक ।

(२५) तृणपंचमूल क्वाथ (मी. र.)-दिन में २-३ बार मधु से. पित्तज में उपयोगी ।

(२६) दुरालभादि क्वाथ (ग. नि.)-दिन में २-३ बार मधु से, वात पित्तज में उपयोगी ।

आसव अरिष्ट—

(२७) उसीरासव (शा. सं०)-१५-२० मि. लि. भोजनोत्तर समान जल मिलाकर, पित्तज मूत्रकृच्छ्र में उपयोगी ।

(२८) चन्दनासव (मी. र.)-१५-२० मि. लि. भोजनोत्तर समान जल मिलाकर, पित्तज मूत्रकृच्छ्र में

(२९) देवदारुअरिष्ट (शा. सं०)-१५-२० मि. लि. भोजनोत्तर समान जल मिलाकर, उपदजजन्य में ।

घृत—

(३०) त्रिकण्टकाघृत (मी. र.)-१०-२० ग्राम दिन में २ बार सिता + कबोष्ण दुग्ध, वातज मूत्रकृच्छ्र में उपयोगी ।

(३१) शतावरीदि घृत (व. द.)-१०-२० ग्राम दिन में २ बार सिता + कबोष्ण दुग्ध, पित्तज में उपयोगी ।

अघलेह—

(३२) कुनावनेह (मी. र.)-१०-२० ग्राम दिन में २ बार दुग्ध, सर्व मूत्रकृच्छ्र नाशक ।

(३३) गोकुरादि अपलेह (मै. र.)—१०-२० ग्राम दिन में २ बार दुग्ध, सर्वमूत्रकृच्छ्र नाशक ।

पर्पटी—

(३४) शीतल पर्पटी (सि. मं. म.)—२ ग्राम + २ मात्रा भ्रष्ट जीरक चूर्ण + जल, सर्व मूत्रकृच्छ्र नाशक ।

क्षार—

(३५) यवक्षार (र. त.)—३-१० ग्राम दिन में २ बार तिल क्षार + निम्बुक स्वरस, सर्व मूत्रकृच्छ्र नाशक ।

लेप—

(३६) श्वष्ठादि लेप (यो. र.)—यथेष्ट प्रातः मूत्राशय पर कांजी में पीस कर लेप करें, मूत्रकृच्छ्रता नाशक ।

(३७) सौरक (र. तं.)—३ ग्राम प्रातः, वरपत्र कल्क में पीसकर मूत्राशय पर लेप करें । मूत्रकृच्छ्रता नाशक ।

मूत्रकृच्छ्र नाशक प्रमुख पेटेण्ट

आयुर्वेदीय योग

(१) सिस्टोन टेबलेट (हिमालय ड्रग)—२-२ गोली दिन में २-३ बार जल से, यह अशमरीजन्य मूत्रकृच्छ्र के लिये उपयोगी है । अन्य कारणों से उत्पन्न मूत्रकृच्छ्र में भी उपयोगी है ।

(२) कैलकुरी टेबलेट (चरक)—२-२ गोली दिन में २-३ बार जल से, यह अशमरीजन्य मूत्रकृच्छ्र के लिये उपयोगी है । अन्य कारणों से उत्पन्न मूत्रकृच्छ्र में भी उपयोगी है ।

(३) औरीक्लिन टेबलेट (चरक)—१-२ गोली दिन में ३-४ बार, यह अशमरीजन्य मूत्रकृच्छ्र के लिये उपयोगी है । अन्य कारणों से उत्पन्न मूत्रकृच्छ्र में भी उपयोगी है ।

(४) स्टोनसोल (मार्तण्ड)—१-२ गोली दिन में ३-४ बार, यह अशमरीजन्य मूत्रकृच्छ्र के लिये उपयोगी है । अन्य कारणों से उत्पन्न मूत्रकृच्छ्र में भी उपयोगी है ।

(५) वंगशिल (अलारसिन)—१-२ गोली दिन में ३-४ बार, मूत्रकृच्छ्र, दाहयुक्त एवं कष्टयुक्त पुनः-पुनः

मूत्रप्रवृत्ति में उपयोगी है । मूत्राशय शोथ जन्य मूत्रावरोध में भी लाभकर है ।

(६) मूत्रल पाउडर (वैद्यनाथ)—अवस्थानुसर, यह मूत्र खुलासा लाता है । अशमरीजन्य मलावरोध को दूर कर शूल को शमन करता है ।

(७) के. वी. पिल्स [कैल्सीलेवस डी] (गम्बर्स)—२-२ गोली तीन बार जल से, अशमरीजन्य मूत्रावरोध में उपयोगी है ।

(८) फीलक्युरोसिन कैप० (वान)—१-१ कैपसूल दिन में ३ बार जल से, मूत्रकृच्छ्र तुरन्त नष्ट करता करता है ।

(९) कैल्क्युरोसिन सीरप (वान)—२-२ चम्मच दिन में २ से ३ बार, मूत्रकृच्छ्र तुरन्त नष्ट करता है ।

(१०) उष्णवातघ्न कैप. (गंग वनोषधि भंडार)—१-१ कैपसूल दिन में ३ बार जल या चन्दनासव से, पूय जन्य मूत्रकृच्छ्र में विशेष उपयोगी है ।

(११) गोनारि कैप० (ज्वाला आयु०)—१-१ कैपसूल दिन में ३ बार जल या चन्दनासव से, पूयजन्य मूत्रकृच्छ्र में विशेष उपयोगी ।

(१२) वैनोमिक्चर (झण्डू)—२-४ मि. लि. दिन में ३-४ बार बार, मूत्रावरोध तथा मूत्रकृच्छ्र में उपयोगी ।

(१३) मूत्रकृच्छ्रान्तक (जी.ए. मिश्रा, १-२ मि. लि. मासपेशी में लगाये, मूत्रकृच्छ्रता नाशक ।

(१४) अपामार्ग सूचीवेध (बुन्देलखण्ड)—१-२ मि० लि० मासपेशी में लगाये, मूत्रकृच्छ्रता नाशक ।

(१५) गोखरू सूचीवेध (बुन्देलखण्ड)—१-२ मि० लि० मासपेशी में लगाये, मूत्रकृच्छ्रता नाशक ।

(१६) उसवा सूचीवेध (बुन्देलखण्ड)—२-२ मि० लि० मासपेशी में लगाये, मूत्रकृच्छ्र नाशक ।

(१७) उसवा सूचीवेध (ए० वी० एम०)—१-२ मि० लि० मासपेशी में लगाये, मूत्रकृच्छ्र नाशक ।

(१८) कण्टकारी सूचीवेध (बुन्देलखण्ड)—१-२ मि० लि० मासपेशी में लगाये, मूत्रकृच्छ्र नाशक ।

(१९) श्वेतचन्दन सूचीवेध (जी० ए० मिश्रा)—१-२ मि० लि० मासपेशी में लगाये, मूत्रकृच्छ्र नाशक ।

(२०) पुनर्नवा सूचीवेध (मार्तण्ड)—१-२ मि.लि.
मांसपेशी में लगायें, मूत्रकृच्छता नाशक ।

**मूत्रकृच्छता नाशक प्रमुख एलोपैथिक
योग**

इञ्जेक्शन—

(१) टेरामाइसीन, कम्प्रायोटिक, वेन्जाइल पॅनि-
सिलीन इत्यादि एण्टीबायोटिक इञ्जेक्शन, निर्दिष्टित
मात्रानुसार लगायें ।

(२) लैसिवस (मूत्र न आने पर अथवा कम आने
पर (हैक्स्ट क०)—२ मि. लि. आवश्यकतानुसार १-२
बार मांस या नस में लगायें ।

(३) वैराल्गन [दर्द हो तो] (हैक्स्ट क०)—२-
४ मि. लि. दें ।

कैपसूल—

(४) कोई भी एण्टीबायोटिक कैपसूल जैसे

टेरामाइसीन (फाइजर)—१-१ कैपसूल ४-४ घण्टे
पर देवे ।

क्लोरोम्फाइसीन (वी. नोर्क)—१-१ कैपसूल ४-४
घण्टे पर देवें ।

इण्टेरोफ्युराण्टीन (डेज)—१-१ कैपसूल ४-४ घण्टे
पर देवें ।

टेब्लेट—

(५) पाइरीडेमिल या पाइरीडेसीड एन. एफ.
टी. (ईधनर)—१ गोली दिन में ४ बार देवें ।

(६) फ्युराडेण्टीन (एस. के. एफ.)—५ से ८ मि.
ग्रा. प्रति कि. ग्रा. वजन के हिसाब से कई छुराकों में
बांटकर देवें ।

(७) डायुटेरिण्डन (गण्डोफार्मा)—१ गोली नित्य
प्रातः देवें ।

पेय—

(८) अल्कामीट्रान (ग्लुकोनेट)—१ से २ चम्मच
दवा दिन में ३ बार थोड़े से पानी में घोलकर देवें ।

(९) लाइटांफा (पाकडेवीस)—१ से २ चम्मच
दवा दिन में ३ बार थोड़े से पानी में घोलकर देवें ।

मूत्रकृच्छ में पथ्यापथ्य

गोदुग्ध, गेहूं की रोटी, दलिया, धिचड़ी, छिलके
युक्त मूंग की दाल, मिश्री, पालक, दयुआ, मेंथी,
चौलाई, कद्दू, करेला, परवल, नारङ्गी, अनार, ईख,
मधु, मौसम्बी, नीबू, पुनर्नवा, पुगाने साठी चावल,
शालिघान्य, जी, चना, मसूर, अरहर, मोठ की दाल,
चिरोजी, खजुरा, लौफ, आंवला, नारियल का पानी,
करेला, सिधाड़ा, कैथ, कमलकन्द, कमल ककड़ी,
फालसा, विल्वपत्र, चिरायता, तरबूज, सतू, दाध
इत्यादि पथ्य है ।

व्यायाम, मार्गमन, दूध का मेहन. वेगरोध,
किसी तेज शक्का लगने वाली सवारी में बैठना, रक्त-
मोक्षण, मद्य मेहन, लहसुन, कट अम्ल एवं लवण
रस वाले पदार्थ, विदाहकारी जन्य पदार्थ हानिकारक
है । अतः इनका त्याग करें ।

—संदर्भ ग्रन्थ—

१. चरक संहिता, २. सुश्रुत संहिता, ३. माघव
निदान, ४. घन्वन्तरि मासिक पत्रिका के विभिन्न
अंक एवं विशेषांक, ५. नुधानिधि पत्रिका के विभिन्न
अंक एवं विशेषांक द्वारा इस लेख के लिखने में सहा-
यता ली गई है । अतः लेखक उनके लेखकों, प्रकाशकों
एवं सम्पादकों का हृदय से आभारी है ।



मलावरोध

डा० जहानसिंह चौहान, डी० एस० सी० ए०, मु० पो० ठठिया (फर्रुखाबाद)



व्याधि परिचय—आयुर्वेद के अनुसार पुरीष वेग का अवरोध करते रहने से मलाशय तथा बड़ी आंत का वायु विकृत अथवा असमर्थ हो जाता है जिससे वह मल को यथावत नहीं फेंकता है।

(सु० उ० ५५ श्लोक ३५-३८)

इस रोग में मलप्रवृत्ति सम्यक नहीं होती है। मल कठिन और कम मात्रा में निकलता है। सामान्य भाषा में इसे कब्जियत या कब्ज कहते हैं। शास्त्रों में इसे मलप्रवृत्ति, वद्धविट्कता, विड्ग्रह, विड्विवद्धता, बर्चोनिरोध आदि शब्दों से इङ्कित किया जाता है। कोष्ठवद्धता भी इसके लिये शब्द उचित प्रतीत होत है। 'सुश्रुत' ने (३०५६-२०) अनाह शब्द का प्रयोग विबंध के लिये किया है। (आमं शकृद् वा निचिन्क्रमेण) जब कि चरक ऊर्ध्व एवं अधोमार्ग से वायु की अप्रवृत्ति को 'अनाह' कहते हैं (सू. १८-३६) मलावरोध के सम्बन्ध में 'अनाह' का शब्द अधिक प्रचलित नहीं है। मृदुकोष्ठ, मध्यकोष्ठ एवं क्रूरकोष्ठ शब्द भी मलावरोध अथवा उसके भेदों के लिये प्रचलित है। यथा—

पित्तं मृदुकोष्ठः स्यात् करो वात कफान्वितः ।
इतना सबकुछ होते हुए भी कोष्ठवद्धता का आयुर्वेद में वर्णन स्वतन्त्र रूप से नहीं मिलता है।

आधुनिक दृष्टि से—मल विसर्जन कर्म या रिफ्लेक्स (Reflex) २४ या ४८ घण्टों में नियमित रूप से एक बार न हो तो उसे मलावरोध कहा जाता है। इससे शोच साफ नहीं होता है। मल सूखा और कम निकलता है। सम्पत्ता के साथ साथ कोष्ठवद्धता भी बढ़ती जाती है।

प्राकृत अवस्था में मल का एक विशिष्ट संहनन होता है, वह न अधिक कठिन होता है और न अधिक द्रव रूप में। प्राकृत मल संज्ञत होता है (Well formed Stool)। आहार पाचन की अम्लीभाव की स्थिति में ग्रहणी में प्रायः पूर्ण पाचन हो जाता है और आहार रस शोषित हो जाता है। किट्टु भाग द्रव रूप में पक्वाशय में जाता है। इसके प्रारम्भिक भाग उपडुक (Appendix) में स्थित मलधरा कला, वात के रूक्ष गुण तथा पित्त के उष्ण गुण के सहयोग से उपदंश (जल) का शोषण करती है। इसके बाद मल संहत होकर आगे मलाशय (Rectum) में जाता है। यदि पित्त, वायु अपना मलधरा कला की विकृत से जल-यांश का अधिक शोषण हो जाय तो मल अधिक कठोर हो जाता है और बहुत अल्प मात्रा में कट्ट के साथ निकलता है। यदि किसी कारण से पुरीष का वेगावरोध हो जाय तो मल (Stool) अधिक समय तक रुका रहता है। जिसके परिणाम स्वरूप उसमें से जली-यांश का शोषण होता है और मल अधिक शुष्क तथा कठोर हो जाता है। कई रोगों की अवस्थाओं में मलावरोध लक्षण के रूप में रहता है।

मलावरोध एक ऐसी अवस्था है जिसमें मुक्त आहार का अवशेष (Residu) ४८ घण्टों के समय में भी बाहर नहीं निकलता है। सामान्य स्वस्थ व्यक्ति में मलत्याग की संख्या प्रति व्यक्ति भिन्न-भिन्न होती है। जैसे शास्त्र में चौबीस घण्टों में २ बार मलत्याग के लिये जाते हैं। जबकि कुछ व्यक्ति दूसरे-तीसरे दिन मलत्याग करते हैं। सामान्य रूप से २४ घण्टों में १५० ग्राम मल आता है।

ध्याधि के कारण—चरक ने वर्चोविधि स्रोतों के दूषित होने में निम्नलिखित कारण बताये हैं—

वेग विधारण, अधिक आहार लेना, अजीर्ण, अध्य-
मान एवं अग्निमांद्य (विधारणदत्तमशनाद जीर्णाध्यशना-
त्थथा, वर्चोवाहीनि दुर्ष्यान्त दुर्वलाग्नेः कृशस्य च ।

(च. वि. ५-२६)

चरक ने सूत्रस्थान ७वें अध्याय में विवन्ध का कारण वेगधारण बताया है। इसके साथ ही अन्यत्र चरक ने ही सिद्धस्थान ६ वें अध्याय में वेगधारण के साथ-साथ मलावरोध के अन्य कारण भी बताये हैं यथा—

(१) अकाल भोजन ।

(२) अकाल अथवा अनिश्चित समय में पुरीप-
त्याग एवं—

(३) अकाल विहार ।

इन उपरोक्त कारणों से मल खुष्क तथा ग्रथित हो जाता है और अल्प मात्रा में निकल पाता है। शास्त्र में उदावर्त के उत्पादक कारण भी प्रायः मलाव-
रोध के कारणों से मिलते जुलते हैं। उदावर्त के कारणों में कपाय रस, विशिष्ट आहार, वेगधारण, अभोजन तथा अति मैथुन को भी गिना है। यह सभी मलाव-
रोध के भी उत्पादक कारण हैं। इन सभी व्याधिमूलक कारणों से अपना वायु की विकृति एवं परिणामस्वरूप खुष्क मल का त्याग अल्प मात्रा में होता है।

चरक सिद्ध स्थान ११वें अध्याय में ब्राह्मण, राज-
भृत्य, वैश्या एवं वनिया को मलावरोध रहता है ऐसा स्पष्ट किया है। इसका कारण यह है कि इन व्यक्तियों को अपने कार्य में अधिक व्यस्त रहने के कारण, लज्जा या भय वश अथवा मर्यादावम वेग धारण करना पड़ता है जिससे उन्हें सदैव मलावरोध की शिकायत बनी रहती है।

वस्तव्य—चरक ने इस रोग का वर्णन किसी अध्याय में स्वतन्त्र रूप से नहीं किया है। वल्कि विवन्ध शब्द का उपयोग चरक संहिता में कई स्थलों पर देखने को मिलता है। यथा—चरक सूत्र स्थान १४/२६, २७/१६६, १८०, १८५, १८८, २६३, ३००, चरक चिकित्सा स्थान ५/३०, ५१, ६६, १५१, १७६, २८/७०, ११/३१ ।

मलावरोध के कारणों का विस्तृत वर्णन इस प्रकार है—

भोजन की भूलें—१. शुष्क आहार अर्थात् ऐसा भोजन जिसमें हरी सब्जियां एवं तरल पदार्थ न हों, अथवा क्षोभक (Irritant) भोजन हो, ऐसा आहार मलावरोध उत्पन्न करता है।

२. आन्त्र की पुरःसरण (peristalsis) गतियों में विकार—चिन्ता, शोक, मानसिक अवसादन (ईर्ष्या-
भय क्रोध परिप्लुतेन-च) वेकार बैठे रहना (शय्यासन सुखरतिः-च), दुर्बलता, वार्धक्य, मलवेग को धारण करने अथवा रोके रहने (न वेगान् धारयेत् घीमान् जातान् मूत्रपुरीषयोः-च) से मलाशय (Rectum) की संवेदना (Sensation) शक्ति घट जाती है। वृह-
दन्त्र की ल्बलता (Atony) एवं ज्वरावस्था, अवट्ट की अल्पक्रियता (हाइपोथाइरोडिज्म), मस्तिष्क अर्बुद आदि व्याधियों से आन्त्र की उपरोक्त गति मन्द पड जाती है। इसी प्रकार से अहिकेन, लोह (Iron), सीसा (Lead) आदि से भी आन्त्र की पुरःसरण क्रिया प्रभावित होकर उसकी गति मन्द पड जाती है। (आफूफं शोषणं ग्राहिं श्लेष्मघनम्—भा० प०) ।

३. पित्त या आन्त्रसात्रों की अल्पता—यकृत में बाधा आने, अत्यधिक चमन, त्वचा या वृषरी में अधिक तरल का हास, स्तम्भक पदार्थ आदि भी रोग के उत्पादक कारण हैं।

आधुनिक दृष्टि से—(१) उच्च प्रकार की रिफाइनड (Highly refined) अथवा निम्न फाइबर वाले भोजन तथा द्रव पदार्थों के अधिक सेवन से।

(२) शरीर की अक्षमता—परिश्रम न करने, घर में वेकार बैठे रहने, शय्या पर अधिक समय तक विश्राम करने से।

(३) चिन्ता, भय, शोक आदि।

(४) यकृत के रोग।

(५) गर्भावस्था।

(६) औषधियाँ—अनैस्कीमिया (बहोम करने वाली औषधियाँ), एन्टेसिड, आइरन मान्ट्स तथा लकीम आदि।

(७) रात्रि जागरण, तेज काँफी या चाय एवं दूसरी नशीवी चीजों का खाना ।

(८) मलाशय की प्रेरणा (Reflex)की अवहेलना करने से मलाशय में मल के आ जाने पर भी मल त्याग के लिये न जाना । इससे शून्य; शून्यः मलाशय में मल के प्रवेश से उत्पन्न होने वाली संवेदना या वेचनी की प्रतीति उत्तरोत्तर हल्की पड़ जाती है जिस से मलाशय में मल जमा होकर शुष्क हो जाता है ।

(१०) विटामिन 'बी' की न्यूनता से आन्त्र की प्रेरक शक्ति मन्द पड़ जाती है जिससे मलबन्ध हो जाता है ।

(११) पालिस किये हुये भोजन मलावरोध के सहायक कारण हैं ।

(१२) वनस्पति, शाक, फल आदि में सैलूलोज का अंश होता है, अतः उसका सेवन सर्वदा न किया जाय तो भी मलावरोध हो जाता है ।

(१३) शरीर में मेदावृद्धि हो जाने पर अथवा पाण्डु रोग होने पर या मधुमेह में अथवा वृद्धावस्था के कारण भी आंतों का निर्वल हो जाना स्वाभाविक है जिससे मलावरोध रहता है । इसे एरोटिक या कोलोनिक् कांस्टीपेसन कहते हैं ।

(१४) पित्ताणय, एपेन्डिक्स, गुदा-गर्भाशय में शोथ होने से भी बड़ी आंत में स्तम्भ (Spasm) होकर मलावरोध हो जाता है । ववासीर (piles) के मस्सों के चुज जाने तथा प्रोस्टेट ग्रन्थि में शोथ होने पर भी बड़ी आंत में स्तम्भ होकर मलावरोध ही जाता है । आंत में कँसर होने पर बार-बार जाने का वेग होता है, पर मल-त्याग अपूर्ण रहता है ।

(१५) पथरीली चट्टानों या पथरीले मदानों के जिसमें चूने का पानी रहता है, जल के पीने से आंतों में कैल्शियम कार्बोनेट अधिक मात्रा में पहुँच जाता है जिसके दूषित होने पर भी मलावरोध हो जाता है ।

(१६) जहाँ का जल भारी होता है वहाँ के लोगों में भी अधिकान्ग को मलबन्ध की शिकायत रहती है ।

(१७) आज के अधिकान्ग व्यक्ति आदतवश सिगरेट पीने वाले शौचालय में बैठे-बैठे सिगरेट सुलगाया

करते हैं तब कहीं जाकर थोड़ा सा मल त्याग होता है ।

१. यह रोग प्रोडों तथा बूढ़ों को अधिक परेशान करता है । शहरों में जहाँ जीवन में चिन्ता ने और भोजन में कृत्रिमता ने अधिक प्रवेश कर लिया है, यह रोग ग्रामों की अपेक्षा अधिक होता है । पुरुषों में मलावरोध उत्तम नहीं होता है जितना कि महिलाओं में ।

[१] शाकाहारी प्रायः इस व्याधि से मुक्त रहते हैं, और मांसाहारी प्रायः इस रोग से जकड़े रहते हैं । मनुष्य समाज में सभ्यता की वृद्धि के साथ-साथ मल की हाजत को रोकने की आदत बढ़ती जाती है । परिणाम यह होता है कि मलावरोध का रोग बढ़ता जाता है ।

मलावरोध रोग की सम्प्राप्ति—विभिन्न कारणों से प्रकुपित अपानवायु पुरीपवह स्रोतस में मल को शुष्क कर देता है जिससे मलावरोध (विबन्ध) उत्पन्न हो जाता है । (च. चि.-२८) ।

- ★ दोष—अपानवायु । ★ अधिष्ठान—पक्वाशय ।
- ★ दूष्य—पुरीष । ★ स्रोतोदुष्टि लक्षण—संग ।
- ★ स्रोतस—पुरीपवह ★ —(मलावरोध) ।

पक्वाशय की लम्बाई ५ फीट होती है । अब द्रवकिट्ट उण्डुक (एपेन्डिक्स) में प्रवेश होता है । अब उसमें ६०% पानी की उपस्थिति रहती है । द्रवकिट्ट में प्रायः घन से. मी. जल होता है । स्थूल आन्त्र में ४०० घन से. मी. पानी शोषित हो जाता है । शेष १०० घन से. मी. पानी-मल के साथ रह जाता है । यदि इसमें कम जल में हो तो मल शुष्क हो जाता है और मलावरोध उत्पन्न हो जाता है ।

रोग लक्षण—आयुर्वेद में मलावरोध के लक्षण निम्न प्रकार से बताये गये—

- (१) शिरः शूल ।
- (२) मल (पुरीष) की प्रवृत्ति भी होती है अथवा अति अल्प स्वरूप की होती है ।
- (३) कण्टपूर्वक अल्प मल प्रवृत्ति ।
- (४) शुष्क पुरीष प्रवृत्ति ।
- (५) पक्वाशय में शूल की अनुभूति ।

[५] सकण्ट मल त्याग (Dyschezia)—मला-
रोध के एक बीयाई ऐसे रोगी होते है जिनमें मल अव-
ग्रह (Sigmoid) बृहदन्त्र या मलाशय में टिका
रहता है। वहां मल गांठ-सुद्धे बनकर फंसा रहता है।

यथोक्तम्—पुरीष ग्रन्थितं रुक्षम् (च.सु. १३-५७)

★ सकण्ट मल त्याग सर्वाधिक पायी जाने वाली
कोष्ठवद्धता है। ऐसे रोगियों में प्रायः मया समय
मलत्याग करने की आदत नही होती है।

रोग की परीक्षा—

★ शुष्कमल के अपरोध से मलाशय फंसा हुआ
मिलता है।

★ अवग्रह (Sigmoid) बृहदन्त्र पर स्पर्श द्वारा
शुष्क पुरीष को टटोला जा सकता है।

★ क्ष क्रिरण (X-Ray) द्वारा इस अवस्था के
कारणों को जाना जा सकता है।

मलावरोध की सामान्य चिकित्सा—आयुर्वेद
का आदेश है कि मलावरोध होने ही नही देना चाहिये।
अतएव तरल द्रव्यों का यथेष्ट मात्रा में सेवन, भोजन
में हरी एवं पत्तो वाली सब्जियों का होना तथा पके
द्वये फल जैसे-अमरुद, आम, पपीता का प्रतिदिन प्रयोग
परम उपयोगी है। कोष्ठवद्धता के रोगी की पके अम-
रुद तथा उवली देशी पाजर का सेवन सर्वोत्तम रहता
है। भोजन में दाल की अपेक्षा सब्जी, पालक, बयुवा
आदि शाकों का विशेष रूप से सेवन करना चाहिये।

कोष्ठवद्धता अर्थात् मलावरोध के रोगी को ८-१०
ग्लास द्रव पदार्थ (Fluids) नित्य लेना चाहिये।
रोगी को नियमित रूप से दोनों समय मल त्याग के
लिये जाना चाहिये। अथवा एक प्याला चाय या दूध
लेकर मल त्याग के लिये जाया जाय। मल त्याग के
निश्चित समय को कभी नही टालना चाहिये। यदि
निश्चित समय पर मल त्याग न हो तो ग्लिसरीन की
बत्ती (ग्लिसरीन सपोजीटरी) १-२ लेकर ८-१० मिनट
बाद पुनः जाना चाहिये अथवा ४ ड्राम ग्लिसरीन को
बराबर जल में मिलाकर ग्लिसरीन सिरिन्ज से उसे
रोगी के गुदा में प्रविष्ट कर १० मिनट बाद मल
त्याग करना चाहिये। उक्त ग्लिसरीन आदि को न
लेने पर तीव्रतम से सर्वांगजन्य क्रिया उपयुक्त रहता

है। इससे पेल्विक कोलन में हरकत होकर मल त्याग
की संवेदना होती है। जांतों को नरम रखने के लिये
घृत आदि स्नेहन द्रव्य भी लाभकारी होते हैं (सवि-
स्तैल वसामज्जा सर्वस्नेहोत्तमामता। एभ्यश्चोत्तम-
सीर्षः—च.सु. १३)। थोड़े समय के लिये लिक्विड
पैराफिन का प्रयोग किया जा सकता है। मृदु कोष्ठ
वाले व्यक्तियों के लिये दुग्ध, इसुरस, त्रिफला, युक्तिका,
उष्ण जल आदि से ही विरेचन होने लगता है। तिवृत्त
मुख विरेचनीय द्रव्यों में श्रेष्ठ माना है—च०।
सनाय का उपयोग भी निरापद है। विशेष अवस्थाओं
में निरुहण वस्तियों का प्रयोग किया जाता है।

(१) मलावरोध के रोगी को कम चिकनाई वाले
आहार जैसे—गाय का दूध, पनीर, सूखा फुलका लेना
चाहिये। चोकर मिले आटे की रोटी विशेष उपयोगी
रहती है। आतों में खुरकी न हो, इसके लिये रोगी
को आहार के अतिरिक्त ३-४ लीटर जल प्रतिदिन
लेना चाहिये। नियमित रूप से प्रातःकाल पेट तय्य
पैरोनियम प्रदेश की मांसपेशियों को हरकत देने वाली
कसरत करनी चाहिये।

(२) रोग की चिकित्सा में औषधियों से कुछ
समय के लिये ही सहायता लेनी चाहिये, औषधियों,
पर निर्भर नही हो जाना चाहिये। क्योंकि कुछ समय
के बाद वही औषधि निष्फल हो जाती है। औषधियों
में जो आत का स्नेहन (सुत्रीकेशन) करती है मलाव-
रोध के लिये विशेष उपयोगी रहती है।

(३) कुछ रोगियों का कहना होता है कि उनका
मेदा बहुत सख्त है इसीलिये उन्हें मल बहुत सख्त
आता है, उन्हें रात में १ बड़ा ग्लास गर्म दूध में
५०-६० ग्राम देशी गुड़ मिलाकर पी लेने से चमत्का-
रिक प्रभाव दिखायी देता है। यह लिक्विड पैराफिन
जैसा काम करता है।

सामान्य चिकित्सा एक दृष्टि में—
आयुर्वेदिक—

(१) अभ्यंग तथा स्वेदन।

(२) स्नेहन, विरेचन एवं अनुवासन।

(३) वृत्ति प्रयोग। वृत्तों की साबुन की वृत्ति
जगाकर मल त्याग कराना।

(३) रेगुलेक्स स्ट्रॉंग (चरक फार्मास्युटिकल्स)—
बिल रात में सोते समय जल के साथ। यह सामान्य
मलावरोध में विशेष लाभकारी है। गर्भवती को
ही है।

(४) इथीलिवर फोट (पेडिकल ड्रिक्स)—२
गोली दिन में ३ बार। सीरप तथा ड्राप्स भी उपलब्ध।

(५) अभयासन (झण्डू फार्मास्युटिकल्स)—४-८
गोली दिन में २ बार गर्म जल या दूध के साथ दें।

(६) कोष्ठवद्धारि वटी (राजवैद्य शीतलप्रसाद
पञ्च सन्स)—२ गोली रात सोते समय दें। नये पुराने
नों मलावरोध में उपयोगी है।

(७) सरलभेदी वटिका (घन्वन्तरि कार्यों)—१-
गोली गुनगुने जल के साथ रात को सोते समय दें।

(८) हैपीलेक्स (मेहता रसायनशाला)—२ गो०
रात सोते समय गर्म जल से दें।

(९) जुलाबिन (डावर प्रा० लि०)—२ गोली
रात सोते समय दें। इससे आदत नहीं पड़ती है।

(१०) बाइलेरिब (भारतीय महीपधि संस्थान)—
३-४ गोली दिन में ३-४ बार दें।

(११) रैस्टोलेक्स (ह्वैल लेवोरेटरीज)—१-२
गोली रात सोते समय दें।

(१२) लैक्साविल [कोटेड] (देवेन्द्र आयुर्वेद
आश्रम)—१-२ गोली रात को सोते समय गर्म दूध या
गर्म जल से दें।

(१४) टफरिन [कोटेड] (देवेन्द्र आयु० आश्रम)-
१-२ गोली दिन में २ बार जल से दें।

(१४) डी-लेक्स [कोटेड] (आर्य औषधि फार्मा-
स्युटिकल वर्क्स)—२-२ टिकिया रात सोते समय।
यह एक सर्वोत्तम सुरक्षित विरेचक है। गर्भावस्था में
निषेध है।

(१५) हर्वोकामिन (आर्य औषधि फार्मास्युटिकल
वर्क्स)—२-२ चम्मच प्रातः-सायं भोजनोपरान्त।
बच्चों को १-१ चम्मच। पुरानी कब्ज में विशेष
उपयोगी है।

(१६) लिबोलेक्स (यूनेक्सो)—१ टि० दिन में
३ बार दूध या जल में दें।

(१७) वायोलेक्स [कोटेड] (यूनेक्सो)—१ टि०
सोते समय जल में दें। बच्चों एवं गर्भवती स्त्रियों के
लिये वर्जित है। यह प्रायिक कोष्ठवद्धता (Habitual
Constipation) में उपयोगी है।

(१८) विवन्धहारी कैपसूल (ज्वाला आयुर्वेद
भवन)—१-१ कैप० दूध या जल के साथ सोते समय दें।

(१९) अग्नि संदीपन (जी० ए० मिश्रा आयुर्वेदिक
फार्मसी)—१-२ कैपसूल दिन में २ बार दें।

(२०) कार्मीनोल-जी (योवा फार्मास्युटिकल्स)—
१-२ कैपसूल भोजन से पहले या बाद में जल से दें।

(२१) पर्गॉलेक्स (योवा फार्मास्युटिकल्स)—१-२
कैपसूल सोते समय जल या दूध से दें।

(२२) वैद्यनाथ कब्जहर (वैद्यनाथ आयुर्वेद भवन)
५-१० ग्राम, गुनगुने पानी के साथ सोते समय दें।

मलावरोध नाशक पेटेण्ट तरल औषधियाँ—
लिवोमिन ड्राप, निवोमिन सीरप, पेडीलेक्स, इथीलिवर
फोट, गैसनोल, विरेचनी (युवा, बाल, स्त्री), लिबरोल,
आरम्बध, लि० एक्सट्रेक्ट, द्राक्षोजाडम, बाइलेरिन,
शिवा ओरेन्ज, कार्मीजाल, शिवा लिवा सीरप (जीर्ण
मलावरोध) गुडमैन्स गैसटोन कम्पाउड, लिबस्टोन,
पाचनामृत।

पेटेण्ट चूर्ण—मन्दाग्नि चूर्ण, मारकन्दयावि चूर्ण,
त्रिफलावलेह।

आयुर्वेदिक सूचीवेध—अदरक, अग्निसंदीपन,
अजवाइन, उदरोल, एरण्ड, मनाय, चोवचीनी, जिमी-
कन्द, जरियानी, तापीकर, तालपत्र, नीबू आदि आयु-
र्वेदिक सूचीवेध मलावरोध नाशक है।

नोट—विस्तृत जानकारी के लिये लेखक की 'आयु-
र्वेद की पेटेण्ट औषधियाँ' नामक पुस्तक देखें।

मलावरोध की आधुनिक चिकित्सा—जन्तु
प्रेडिस में चिकित्सक के पास मलावरोध के अनेक रोगी
आते हैं। मलावरोध की अनेक स्थितियाँ हो सकती हैं,
कतः चिकित्सा स्थितियों के ही अन्तर्गत करनी चाहिये।
इस रोग की निम्न स्थितियाँ होती हैं—

(१) मल की निर्गमितता में प्रतिदिन न होना
अथवा अल्प मात्रा में होना।

- (२) मल का सख्त होना ।
 (३) कठोर एवं बड़े मलपिण्ड (Faecal Mass)
 परण मलावरोध ।

(४) अस्थायी कौष्ठवदता ।

१. मल का कम मात्रा में नित्य होना—इसव-
 की मात्रा १०-१५ ग्राम की मात्रा में सोने से पूर्व
 दूध में मिलाकर लें ।

अथवा—आइसोजेल (Isogel) नि० रूबैसो ।

मात्रा—१-२ बड़ी चम्मच, दिन में २ बार, २५०
 मि.ली. दूध या जल के साथ ।

नोट—‘आइसोजेल’ इसवगोल का ही एक उत्तम
 योग है ।

अथवा—मेटामूसिल (वेजीटेबिल म्यूसीलेज) ।

मात्रा—१-२ चम्मच, १ गिलास जल के साथ,
 दिन में १-२ बार ।

अथवा—कारबिण्डोन (Carbindon) नि० इण्डो-
 फार्मा ।

मात्रा—१-२ गोली, रात सोते समय गर्म जल से ।
 नोट—यह सनाय + फिनोफथलीन का योग है ।

२. मल का सख्त होना—मलावरोध की इस
 अवस्था में निम्न औषधि का प्रयोग करना चाहिये—

श्रीमाफिन ह्वाइट (Cremaffin white) ।

मात्रा—वयस्कों तथा १२ साल से अधिक आयु के
 बालकों को $\frac{1}{2}$ -१ बड़ी चम्मच । ५-१० साल के
 बालकों को १-२ चम्मच । १-५ वर्ष के बच्चों को
 $\frac{1}{2}$ -१ चाय चम्मच, रात सोने से पूर्व दूध के साथ दें ।

अथवा—श्रीमाफिन पिंक (Cremaffin Pink) ।

मात्रा—वयस्कों तथा १२ साल से अधिक आयु के
 बालकों को $\frac{1}{2}$ -१ से १ बड़ी चम्मच । ५-१२ साल तक
 १-२ चम्मच । २-५ साल तक $\frac{1}{2}$ -१ चम्मच । सब को
 रात सोने से पूर्व दूध के साथ दें ।

नोट—पिक (भूलावी) श्रीमाफिन अपेक्षाकृत अधिक
 तीव्र होती है ।

निर्घृष—२ साल से कम उम्र के बालकों में नहीं ।

अथवा—टेबलेट वीसा डोडाइल ।

व्या० नाम—टेबलेट डल्कोलेक्स (Dulcolex) ।

मात्रा—२ गोली, रात सोते समय दें ।

अथवा—परसेनिड विद डी० ओ० एस० ।

मात्रा—२ गोली, रात सोने से पूर्व गर्म दूध के
 साथ दें ।

अथवा—मिल्क आफ मैग्नेसिया १० मि. ली. +
 लिक्विड पैराफिन १५ मि. ली. + वूल का गोंद
 आवश्यकतानुसार + एनीसी वाटर ३० मि. ली. १
 मात्रा × सोते समय दें । यह मल को चिकना कर
 बाहर निकालता है । मिल्क आफ मैग्नेसिया की ५-६
 गोली रात को सोते समय ली जा सकती हैं ।

३. कठोर एवं बड़े मलपिण्ड के कारण
 उत्पन्न मलावरोध में—बूढ़ों एवं बहुत दिनों से
 किसी दीर्घकालिक रोग से पीड़ित व्यक्ति में जिन्हें
 शंठ्या पर ही अधिकांश समय तक लेटना पड़ सकता
 है, उनका मल अत्यन्त कठोर तथा इतना मोटा हो
 जाता है कि उसका गुदा से निकलना कठिन हो जाता
 है । ऐसी अवस्था में मुखमार्ग से रेचक औषधों का
 प्रयोग विशेष लाभकारी नहीं होता । इस स्थिति में
 मलाशय का उद्दीपन तत्काल लाभकारी होता है ।
 इसके लिये ग्लिसरीन सपोजीटरी अथवा एनीमा का
 उपयोग करना चाहिये ।

ग्लिसरीन सपोजीटरी २ ग्राम या ४ ग्राम की
 आती हैं ।

मात्रा—१ या दो सपोजीटरी आयु के अनुसार गुदा-
 मार्ग से मलाशय में प्रविष्ट कर देने के १० मिनट बाद
 पल्लत्याग के लिये जाना चाहिये । अथवा साबुल + जल
 का एनीमा दें । अथवा प्रैक्टोविलस एनीमा दें ।

४. अस्थायी मलावरोध—जब हल्के कार्य की
 आवश्यकता होती है विशेषकर ज्वर आदि में—

कैस्टर आइल (Castor Oil) ।

मात्रा—५-१५ मि. ली., आयु के अनुसार गर्म-
 में रात सोते समय । बालक को १ चाय चम्मच ।
 शिशु को $\frac{1}{4}$ - $\frac{1}{2}$ चाय चम्मच दें ।

नोट—इसका प्रयोग मासिकधर्म से युक्त स्त्री तथा
 ववासीर से पीड़ित रोगी में नहीं करना चाहिये । ★★